



تهیه و تنظیم:  
مدیریت ریسک و امور بین الملل

در این شماره اخباری از: چین، بنگلادش، پاکستان، عراق، قطر، مصر، لیبی، ترکیه، ارمنستان،  
نیجریه، ساحل عاج، سودان، تحولات انرژی و کالا در سطح جهان و منطقه

هسته اصلی فعالیت صندوق ضمانت صادرات ایران، پوشش ریسک های سیاسی و تجاری خریداران کالاها و خدمات ایرانی است. بطور متناظر، ارزیابی ریسک بانک ها و دولت های خارجی، بخش دیگری از فعالیت صندوق را به خود اختصاص می دهد. بر این اساس، صندوق، همچون سایر موسسات همتا در سرتاسر جهان به ارزیابی این ریسکها می پردازد. ماهنامه ریسک کشوری در ابتدا بصورت یک بولتن داخلی صندوق منتشر می گردید که به دلیل استقبال سایر بخش ها و دستگاه های دولتی و خصوصی، طی چند سال اخیر، به صورت مداوم و اینترنتی منتشر می گردد. استفاده از مطالب این ماهنامه با ذکر نام، بلامانع است.

## در این شماره:

چین: بازنگری روبه رشد تولید ناخالص داخلی سال ۲۰۱۸

بنگلادش: تقویت رشد زیرساخت ها ساید انشماره اوراق قرضه دولتی

پاکستان: شروع برنامه های اقتصادی جهت کاهش آسیب پذیری ها

عراق: ناکافی بودن اقدامات اخیر برای بهبود کارآیی دولت

قطر: پیش بینی رشد ۱/۸ تا ۱/۸۱ درصدی تولید ناخالص داخلی در متحده ۲۰۲۱-۲۰۱۹

مصر و لیبی: مگای به تحولات سیاسی

ترکیه: کاهش درآمد های صادراتی در سال ۲۰۲۰

ارمنستان: ارتقاء رتبه اعتباری توسط موسسه فنج

نیجریه: روند کاهش رشد اقتصادی

سائل حلج: بهبود رتبه چشم انداز بدلیل رشد قوی و بهبود تائین مالی عمومی

سودان: تصویب پیش نویس قانون انحلال رژیم سابق

## ماهنامه اینترنتی خبری تحلیلی ریسک کشوری

پوشش دهنده آخرین اخبار  
و تحولات تاثیرگذار  
اقتصادی و سیاسی بر  
ریسک کشورهای جهان

هدایت و نظارت  
افروز بهرامی  
رییس هیات مدیره و مدیرعامل

سر دبیر  
آرش شهر آئینی  
عضو هیات مدیره

ویراستاری تخصصی  
امید وکیل زاده

تدوین و ترجمه  
اشکان عباسی تهرانی

همکاران  
پانته آ حافظیان  
فاطمه پوریکتائی

تلفن: ۸۸۷۳۹۲۶۷

فکس: ۸۸۷۳۳۳۷۶

پست الکترونیک:

[intl@egfi.org](mailto:intl@egfi.org)

وب گاه:

[www.egfi.ir](http://www.egfi.ir)

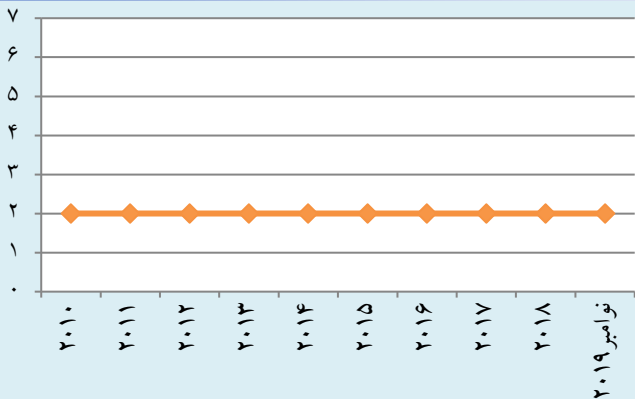
صندوق ضمانت صادرات ایران بعنوان اولین موسسه اعتبار صادراتی در منطقه خاورمیانه تاسیس شده و با صدور انواع بیمه نامه، ضمانت نامه و ارائه سایر خدمات مرتبط از صادرکنندگان کشور حمایت می نماید. بیمه نامه های صندوق، با پوشش ریسک های سیاسی و تجاری مرتبط با صادرات به کشورهای خارجی، امکان دستیابی صادرکنندگان/ سرمایه گذاران ایرانی به مطالبات خود از خریداران/ بانک های خارجی را فراهم می آورد. ضمانت نامه های صندوق نیز با هدف تسهیل تامین مالی صادرات در مرحله قبل از حمل، طراحی گردیده اند. اعتبارسنجی خریداران خارجی و سایر خدمات مشاوره ای صندوق نیز در بسیاری از موارد راه گشای صادرکنندگان، سرمایه گذاران و بانک های ایرانی فعال در حوزه صادرات می باشد. نقش این موسسه در ایران همانند نقشی است که موسسه هرمس در آلمان، ساچه در ایتالیا، کوفاس در فرانسه، Nexi در ژاپن و ساینشور در چین بر عهده دارند. مدیریت ریسک و همکاری های بین المللی صندوق به منظور کاهش ریسک صادرات و سرمایه گذاری ایرانیان در سایر کشورها و همچنین اطلاع رسانی های لازم، ضمن ارزیابی ریسک بانکها و کشورها، اقدام به تهیه یا ترجمه گزارشات مختلف در حوزه های ریسک کشوری، اوضاع اقتصادی، تامین مالی، بیمه اعتباری، فعالیت هم تائیان و سایر موارد مرتبط می نماید.

در ماهنامه ریسک کشوری ارائه شده از سوی این مدیریت، سعی بر آنست که اهم آخرین تحولات تاثیرگذار اقتصادی و سیاسی بر ریسک کشورها پوشش داده شود. نمودارهای مربوط به شاخص ریسک ارائه شده در این ماهنامه، با توجه به لزوم بررسی روندها از «سازمان همکاری های اقتصادی و توسعه» OECD استخراج شده است. شایان ذکر است صندوق ضمانت صادرات ایران در راستای تنظیم سیاست پوشش خود در قبال کشورهای جهان متناسب با سیاست های خارجی دولت محترم و همچنین کاهش نرخ های حق بیمه با هدف کمک به صادرکنندگان کشور، از سال ۱۳۸۶ اقدام به بومی سازی الگوهای ارزیابی ریسک کشوری بر اساس اعمال ترجیحات برای کشورهای اسلامی، دوست، همسایه و برخی از کشورهای آفریقایی و آمریکای لاتین نموده که در توضیحات انتهایی بخش تاثیر بر ریسک کشوری ارائه شده است.

# آسیا

## چین: بازنگری رو به رشد تولید ناخالص داخلی سال ۲۰۱۸

گروه ریسک کشور چین در OECD



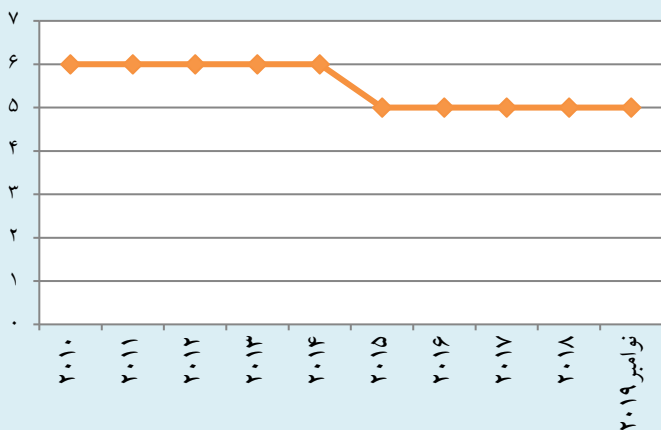
گروه ریسک کشور چین در صندوق: گروه ۲

مجموع پوشش بیمه‌ای صندوق از سال ۸۸ تاکنون: ۱۱۷۷ میلیون دلار

مرکز ملی آمار این کشور اخیراً تولید ناخالص داخلی اسمی سال گذشته به مبلغ ۱۳ هزار میلیارد دلار و رشد ۲/۱ درصدی را مورد بازنگری قرار داد. بر طبق نظر این مرکز، افزایش این شاخص عمدتاً بدلیل رشد بخش خدمات بوده و نباید تاثیر قابل ملاحظه‌ای بر محاسبه نرخ رشد ۲۰۱۹ داشته باشد. با توجه به زمان این بازنگری، ممکن است فشار بر ترکیب سیاست اقتصادی سال آینده برای حمایت قوی از رشد، کاهش یابد. شایان ذکر آنکه در سال ۲۰۱۲، مقامات چین اعلام نمودند که بین سالهای ۲۰۱۰ تا ۲۰۲۰ اندازه اقتصاد دو برابر خواهد شد. با فرض بازنگری رو به رشد تولید ناخالص داخلی واقعی سال ۲۰۱۸، و پیش بینی رشد ۶/۲ درصدی در سال ۲۰۱۹، این کشور نیازمند رشد ۶ درصدی در سال ۲۰۲۰ خواهد بود. این امر، امکان استمرار سیاست تسهیل ترکیب اقتصادی را برای مقامات چین فراهم می‌سازد. به گزارش موسسه اوپلر هرمس انتظار می‌رود تولید ناخالص داخلی چین در سال ۲۰۲۰ تا ۶/۱ درصد رشد نماید.

## بنگلادش: تقویت رشد و زیرساخت‌ها پیامد انتشار اوراق قرضه دولتی

گروه ریسک کشور بنگلادش در OECD



گروه ریسک کشور بنگلادش در صندوق: ۴

مجموع پوشش بیمه‌ای صندوق از سال ۸۸ تاکنون: ۱/۲ میلیون دلار

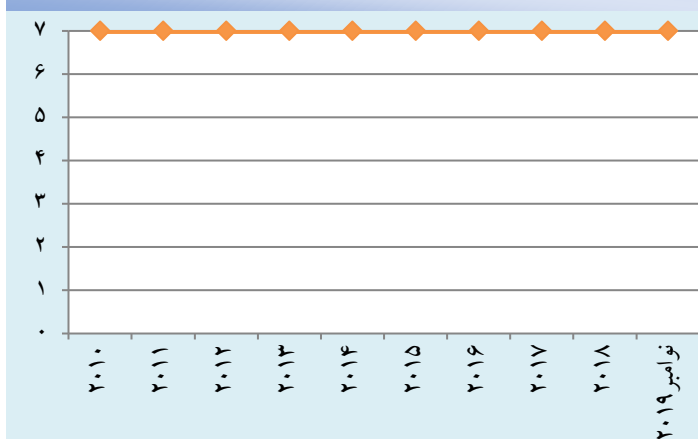
دولت بنگلادش در نظر دارد برای تقویت زیرساخت‌ها و متنوع-سازی اقتصاد فراتر از بخش پوشاک، در سال ۲۰۲۰ اوراق قرضه جدید دلاری منتشر نماید. این در حالی است که افزایش سرمایه‌گذاری در زیرساخت‌ها چشم‌انداز رشد را تقویت می‌نماید. همچنین صندوق بین‌المللی پول پیش‌بینی می‌نماید تولید ناخالص داخلی واقعی به طور متوسط طی پنج سال آتی ۷/۳ درصد رشد نموده و بنگلادش در بین کشورهایی قرار گیرد که سریع‌ترین رشد را تجربه می‌کنند. توسعه راه‌آهن، جاده‌ها و زیرساخت‌های بنادر بنگلادش، فرصتی را برای صادرات انرژی، حمل و نقل، مخابرات و تجهیزات معدن سایر کشورها فراهم می‌نماید. این در حالی است که انرژی، با توجه به کمبود عرضه انرژی این کشور، از کانون‌های مهم مورد توجه دولت بنگلادش می‌باشد. شایان ذکر آنکه با رشد اقتصاد بنگلادش، صندوق بین‌المللی پول پیش‌بینی کرده است سرانه تولید ناخالص داخلی تا سال ۲۰۲۴ از رقم تقریبی ۱,۹۰۰ دلار در سال ۲۰۱۹ به بیش از ۲,۸۰۰ دلار افزایش یابد.

## پاکستان: شروع برنامه‌های اقتصادی جهت کاهش آسیب پذیری‌ها

موجب کاهش دیون معوق و انباشت بدهی‌ها خواهد شد، تاکید گردیده است. در نهایت صندوق اعلام نموده که با توجه به پیشرفت قابل توجهی که مقامات در اجرای مقررات مقابله با پول شویی و تامین مالی تروریسم داشته‌اند، هنوز اقدامات بیشتری مورد انتظار می‌باشد.

صندوق بین‌المللی پول معتقد است اقدامات اقتصادی اخیر دولت برای بازگرداندن ثبات اقتصادی و کاهش آسیب پذیری -ها آغاز گردیده است. این در حالی است که کسری مالی و خارجی این کشور کاهش یافته و اقتصاد به تدریج در حال رشد می‌باشد. همچنین پیش‌بینی می‌شود نرخ تورم در سال مالی منتهی به ژوئن ۲۰۲۰ به ۱۱/۸ درصد کاهش یابد که این امر بیانگر بکارگیری سیاست‌های پولی مناسب توسط مقامات می‌باشد. به گزارش صندوق، به دلیل رویکرد بانک مرکزی پاکستان به سمت نرخ ارزی منعطف و مبتنی بر بازار و همچنین افزایش بیش از انتظار خالص ذخایر خارجی بانک مرکزی، وضعیت خارجی این کشور در حال بهبود می‌باشد. از سوی دیگر علیرغم پایین بودن مالیات واردات، دولت پاکستان در تقویت وصول درآمدهای مالیاتی پیشرفت داشته است. با این وجود صندوق بین‌المللی پول از مقامات این کشور درخواست نموده تا با حذف مالیات‌های ترجیحی و معافیت‌های مالیاتی، بودجه سال ۲۰۱۹/۲۰ را به طور دقیق اجرا نمایند. از سوی دیگر بر اهمیت اجرای اصلاحات در بخش برق که

گروه ریسک کشور پاکستان در OECD



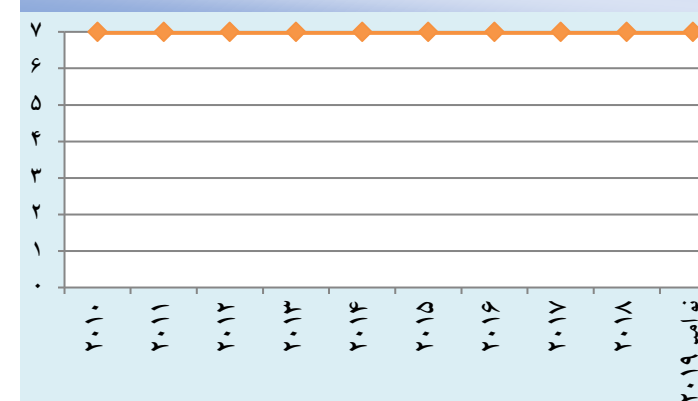
گروه ریسک کشور پاکستان در صندوق: گروه ۶  
مجموع پوشش بیمه‌ای صندوق از سال ۸۸ تاکنون: ۵۰ میلیون دلار

## خاورمیانه و شمال آفریقا

### عراق: ناکافی بودن اقدامات اخیر برای بهبود کارایی دولت

بر اساس گزارش موسسه رتبه‌بندی بین‌المللی اس‌اند‌پی، افزایش اعتراضات در اوائل اکتبر ۲۰۱۹ در عراق تاثیر فوری بر رتبه اعتبار دولتی این کشور نخواهد داشت. این در حالی است که پاسخ دولت رونمایی از یک بسته رفاهی بود که هزینه آن از کاهش درآمد مقامات عالی رتبه دولتی تامین خواهد شد. به عقیده اس‌اند‌پی انتظار نمی‌رود این اقدامات موجب بهبود عملکرد مؤسسات دولتی در کوتاه مدت گردد و در عین حال دولت می‌تواند برای کاهش اعتراضات هزینه‌های عمومی را افزایش دهد. این در حالی است که با توجه به پیش‌بینی قبلی اس‌اند‌پی از افزایش هزینه‌های عمومی، افزایش هزینه‌های دولتی نیز تاثیر قابل توجهی بر شاخص‌های مالی عراق نخواهد داشت. به طور کلی، انتظار می‌رود رشد هزینه‌ها قابل مدیریت باشد، این در حالی است

گروه ریسک کشور عراق در OECD



گروه ریسک کشور عراق در صندوق: گروه ۷  
مجموع پوشش بیمه‌ای صندوق از سال ۸۸ تاکنون: ۱۴۰۳ میلیون دلار

افزایش خواهد داد. با این حال، کماکان پیش‌بینی می‌شود که فعالیت بخش غیر نفتی به مرور بهبود یابد. شایان ذکر آنکه در حال حاضر موسسه اس اند پی رتبه‌های بلند مدت و کوتاه مدت دولت عراق را به ترتیب B- و B و رتبه چشم انداز را باثبات ارزیابی می‌نماید.

که درآمدهای عمومی کماکان در مقابل شوک‌های قیمت نفت آسیب‌پذیر باقی خواهد ماند. به گزارش موسسه مذکور، ترازنامه دولت در سال ۲۰۱۸ به دلیل افزایش قیمت نفت تقویت شده و ذخایر ارزی قابل استفاده نیز برای پایان سال ۲۰۱۹، ۸/۸ میلیارد دلار تخمین زده شده است که این امر موجب حمایت از ظرفیت خدمات بدهی عراق می‌گردد. در عین حال شدت ناآرامی‌های اجتماعی اخیر چشم‌انداز ریسک‌های کشور را

### قطر: پیش‌بینی رشد ۱/۵ تا ۱/۸ درصدی تولید ناخالص داخلی در مقطع ۲۰۲۱-۲۰۱۹

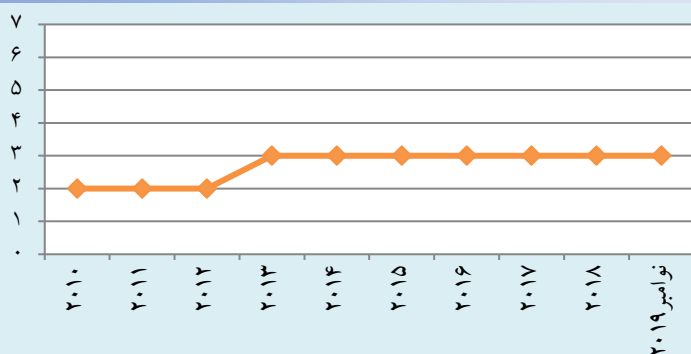
از دولت قادر به احیاء مجدد پایه ارزی خود خواهد بود. همچنین ذخایر رسمی بانک مرکزی این کشور در پایان سپتامبر ۲۰۱۹، ۳۸/۷ میلیارد دلار بوده که بیشتر از میزان اوج ۴۸/۸ میلیون دلاری در دوره قبل از تحریم بوده است. علاوه بر این، پیش‌بینی می‌شود ظرف دو سال آتی مازاد مالی از ۳ درصد رشد سالانه برخوردار گردد. کسری مالی غیر هیدروکربنی نیز از ۷۰ درصد تولید ناخالص داخلی در سال ۲۰۱۵ به ۴۴ درصد در ۲۰۱۸ کاهش یافته و پیش‌بینی می‌شود طی سال ۲۰۲۱ نیز به ۳۹ درصد کاهش یابد. شایان ذکر آنکه طی سال‌های اخیر بدهی‌های خارجی دولت رو به افزایش بوده است، زیرا دولت تصمیم دارد با کاهش انتشار بدهی‌های داخلی، فشار نقدینگی بر سیستم بانکی را کاهش دهد. بر این اساس پیش‌بینی می‌شود بدهی خارجی تا پایان سال ۲۰۱۹، ۲۶ درصد تولید ناخالص داخلی باشد.

بر اساس گزارش بانک EFG Hermes<sup>۱</sup> انتظار می‌رود به دلیل ضعف مداوم در فعالیت بخش غیر هیدروکربن، رشد اقتصادی قطر طی بازه ۲۰۱۹-۲۱ بین ۱/۵ تا ۱/۸ درصد باشد. همچنین پیش‌بینی می‌شود رشد بخش غیر هیدروکربن از ۳/۲ درصد در سال ۲۰۱۸ به ۲/۶ درصد در ۲۰۱۹-۲۰ کاهش یابد که ناشی از فعالیت ضعیف بخش‌های ساخت و ساز، تولید و تجارت می‌باشد. در حالی که هزینه‌های سرمایه‌ای دولت روند نزولی دارد، برنامه سرمایه‌گذاری این کشور در حال اتمام است. با این حال انتظار می‌رود سرمایه‌گذاری در بخش هیدروکربن از سال ۲۰۲۰ به بعد امکان برخی فعالیت‌های اقتصادی در کشور را فراهم نماید. از سوی دیگر شرکت نفت و گاز دولتی قطر موسوم به قطر پترولیوم قصد دارد ظرف هشت سال، کل تولید هیدروکربن خود را از ۴/۸ میلیون بشکه کنونی به ۶/۷ میلیون بشکه افزایش دهد.

به عقیده این بانک شرایط مالی و خارجی قطر قوی بوده که این امر ناشی از ثروت قابل توجه بخش هیدروکربنی است که طی سال‌های گذشته به دلیل برنامه تقویت مالی صورت گرفته است.

پیش‌بینی می‌شود مازاد حساب جاری از ۶/۱ درصد در سال ۲۰۱۹، در سال ۲۰۲۰، به ۶/۳ درصد و در سال ۲۰۲۱، به ۵/۶ درصد برسد. این در حالی است که بانک مرکزی قطر (QCB) به دلیل مازاد حساب جاری فعلی و پشتیبانی مستقل

گروه ریسک کشور قطر در OECD



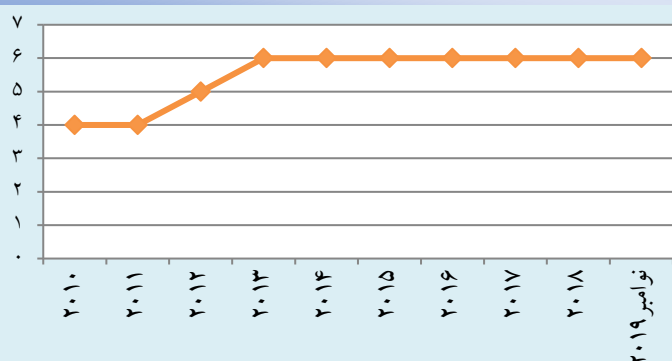
گروه ریسک کشور قطر در صندوق: گروه ۲

مجموع پوشش بیمه‌ای صندوق از سال ۸۸ تاکنون: ۴ میلیون دلار

<sup>۱</sup> بانک سرمایه‌گذاری منطقه‌ای مصر است که در زمینه معاملات اوراق بهادار، مدیریت دارایی و خدمات بانکداری سرمایه‌گذاری فعالیت دارد.

## مصر: نگاهی به تحولات سیاسی

گروه ریسک کشور مصر در OECD



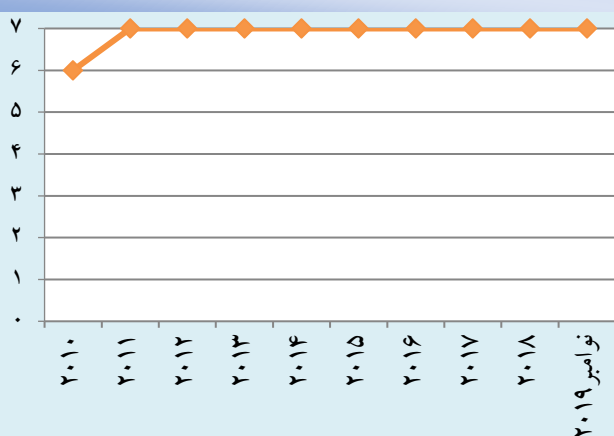
بدنبال اعتراضات ضد دولتی در اواخر ماه سپتامبر، دولت مصر اقداماتی را برای تسهیل فشار اقتصادی شامل کاهش بیشتر مواد غذایی خاص انجام داد. همچنین ایالات متحده تهدید نمود در صورت خرید هواپیماهای جنگی روسیه توسط مصر، تحریمهایی را علیه این کشور اعمال نموده و از فروش تسلیحات آمریکایی ممانعت کند. شایان ذکر آنکه در کنار این تحولات، وزرای خارجه مصر، اتیوپی و سودان موافقت نمودند برای حل منازعات خود در مورد تکمیل و راه اندازی پروژه بزرگ سد رنسانس اتیوپی، تا ژانویه ۲۰۲۰ به اقدامات خود ادامه دهند.

گروه ریسک کشور مصر در صندوق: گروه ۶

از سال ۸۸ تاکنون موردی برای پوشش بیمه‌ای مطرح نبوده است.

## لیبی: نگاهی به تحولات سیاسی

گروه ریسک کشور لیبی در OECD



گروه ریسک کشور لیبی در صندوق: گروه ۷

پوشش بیمه‌ای صندوق در سالهای اخیر محدود بوده است.

ارتش ملی لیبی به حملات خود برای بازپس‌گیری طرابلس از نیروهای دولتی تحت حمایت سازمان ملل متحد ادامه داد. این در حالی است که تلاشهای سازمان ملل متحد در مورد برقراری آتش بس میان طرفهای درگیر ناکام ماند. ارتش ملی لیبی با حمایت روسیه نیروهای نظامی بیشتری را در پایتخت مستقر نمود. همچنین ارتش ملی مبادرت به حملات هوایی نمود که این حملات منجر به آسیب دیدن فرودگاه میتیگا در طرابلس و فرودگاههای سرت و مصراته و نیز یک انبار مهمات در منطقه مسکونی شهر مصراته گردید. در کنار این تحولات، وزارت امور خارجه ایالات متحده اقدامات ارتش ملی لیبی و تلاشهای روسیه برای بهره برداری از این درگیریها را محکوم کرد. ترکیه و دولت تحت حمایت سازمان ملل متحد نیز اقدام به امضاء دو موافقتنامه در زمینه همکاری نظامی و تعیین مرزهای ساحلی خود در آبهای مدیترانه نمودند.

## اروپا

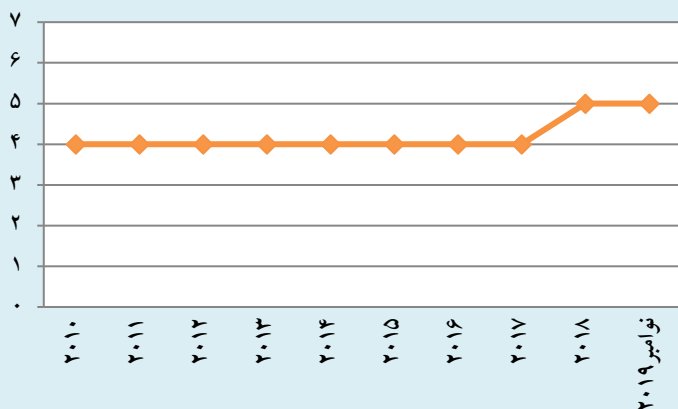
### ترکیه: کاهش درآمدهای صادراتی در سال ۲۰۲۰

بیانگر تعادل مجدد و قوی اقتصاد بدنبال بحران ارزی ۲۰۱۹-۲۰۱۸ ( لیر ترکیه در سال ۲۰۱۸، ۳۳ درصد و تا به امروز ۱۷ درصد ارزش خود در برابر دلار آمریکا را از دست داده است)

به گزارش موسسه اویلر هرمس، تراز حساب جاری ۱۲ ماهه این کشور برای اولین بار از نوامبر ۲۰۱۱، در ماه ژوئن با مزاد مواجه گردید و به ۵/۹ میلیارد دلار در سپتامبر رسید. این امر

دلار، منسوجات ۲ میلیارد دلار و انرژی ۱ میلیارد دلار، درآمد صادراتی را تجربه خواهند کرد.

### گروه ریسک کشور ترکیه در OECD



گروه ریسک کشور ترکیه در صندوق: گروه ۴

مجموع پوشش بیمه‌ای صندوق از سال ۸۸ تاکنون: ۲/۶ میلیون دلار

می‌باشد. این در حالی است که در سه فصل اول سال ۲۰۱۹، صادرات کالا و خدمات ۱۰ میلیارد دلار و واردات ۲۳ میلیارد دلار بوده اند. از اینرو انتظار می‌رود درآمدهای بیشتری در سال ۲۰۲۰ (صرفاً ۱۰۰ میلیون دلار) حاصل نگردد، زیرا این تعادل مجدد در سال آینده دوام نداشته و در عوض، صادرکنندگان ترکیه تحت تاثیر کاهش تقاضای خارجی از سوی سایر مناطق جهان خواهند بود. در این رابطه صادرات به اتحادیه اروپا و چین کاهش خواهد یافت، این در حالی است که محموله‌های صادراتی به کشورهای منطقه خلیج فارس رشدی متوسط را تجربه خواهند کرد. با توجه به بخشهای مختلف، خدمات حمل و نقل (با کاهش ۲ میلیارد دلاری)، تجهیزات و ماشین‌آلات، تجهیزات خانگی و مواد شیمیایی (هر کدام با ۱ میلیارد دلار کاهش)، عمده‌ترین بخشهایی هستند که درآمد صادرات آنها کاهش خواهد یافت این در حالی است که فلزات، ۲ میلیارد

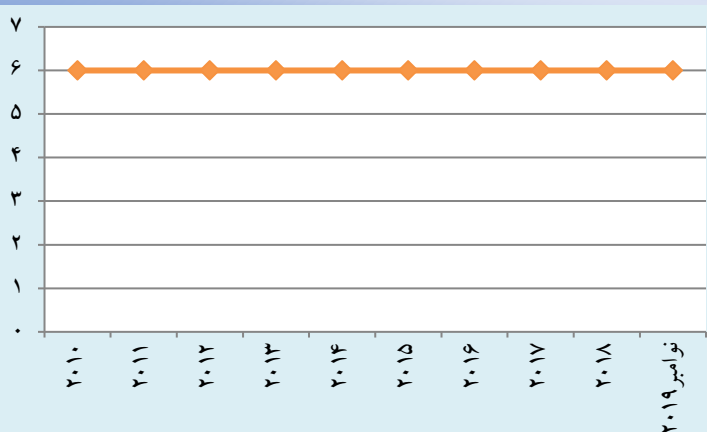
## CIS

### ارمنستان: ارتقاء رتبه اعتباری توسط موسسه فیچ

پایان سال ۲۰۲۱ کاهش خواهد یافت. همچنین پیش بینی می شود رشد تولید ناخالص داخلی واقعی در سال ۲۰۱۹ از رقم ۴/۶ درصدی سال قبل و به پشتوانه مصرف خصوصی قوی و پویایی سرمایه گذاری خصوصی به ۶/۵ درصد افزایش یابد. بر این اساس، رشد سالانه در بازه ۲۰۲۰-۲۰۲۱ بطور متوسط ۴/۷ درصد خواهد بود.

موسسه رتبه بندی فیچ، رتبه بلند مدت ارزی خارجی و داخلی این کشور را از B+ به BB-، با رتبه چشم انداز باثبات بهبود بخشید. علت این امر انتقال منظم و مسالمت آمیز قدرت سیاسی و نیز تعهد دولت نسبت به سیاست باثبات اقتصادی و اجرای اصلاحات ساختاری عنوان شده است. به گزارش موسسه مذکور برآورد می‌شود در سال ۲۰۱۹، کسری مالی، یک درصد تولید ناخالص داخلی باشد که با توجه به بهبود کارایی مالیاتی، رشد قوی اقتصادی و کاهش هزینه سرمایه، بهتر از رقم هدف‌گذاری شده ۲/۲ درصدی است. در عین حال پیش‌بینی می‌شود کسری مالی با توجه به افزایش هزینه سرمایه در سالهای ۲۰۲۰ و ۲۰۲۱ به ترتیب به ۲/۲ و ۲/۱ درصد تولید ناخالص داخلی افزایش یابد. به عقیده فیچ، سطح بدهی عمومی از ۵۹ درصد تولید ناخالص داخلی در پایان سال ۲۰۱۷، به پشتوانه سیاست مالی محتاطانه و نرخهای پایین بهره، به ۵۱/۲ درصد در پایان سال ۲۰۱۹ و ۴۸/۴ درصد در

### گروه ریسک کشور ارمنستان در OECD



گروه ریسک کشور ارمنستان در صندوق: گروه ۶

مجموع پوشش بیمه‌ای صندوق از سال ۸۸ تاکنون: ۹۸ میلیون دلار

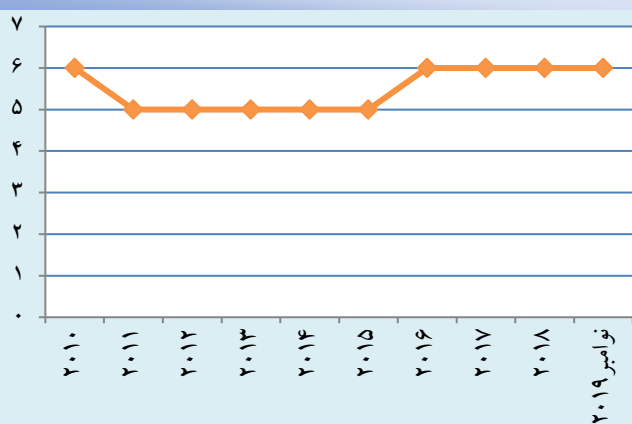
## آفریقای جنوب صحرا

### نیجریه: روند کاهشی رشد اقتصادی

است)، دولت کماکان فاقد انعطاف لازم برای توافقات مالی موردنیاز تحریک بخش اقتصاد می‌باشد. در مجموع انتظار می‌رود رشد اقتصادی طی فصل‌های آینده، در سطحی اندک و بین ۱/۵ و ۲ درصد باشد.

بر اساس گزارش موسسه اوپلر هرمس، اقتصاد نیجریه در فصل سوم سالجاری هیچ نشانه‌ای از افزایش نشان نداد و رشد اقتصادی به ۲/۳ درصد رسید که این امر منجر به رشد حدود صفر درصدی سرانه می‌گردد. این در حالی است که نرخ مذکور پایین‌تر از نرخ رشد ۶ درصدی در سال ۲۰۱۴ می‌باشد. در فصل سوم سال، همانند دو سال گذشته تنها سه بخش کشاورزی (مواد غذایی فرآوری نشده که تنها ۴ درصد تولید ناخالص داخلی نیجریه را به خود اختصاص می‌دهد)، نفت خام (نفت پالایش نشده که تنها ۰/۱ درصد تولید ناخالص داخلی را تشکیل می‌دهد) و بخش مخابرات رشد داشتند. اقتصاد غیررسمی ممکن است یک دلیل این امر محسوب گردد، اما با توجه رکود بخش‌های ساخت و ساز و تولید، تنها دلیل کاهش رشد محسوب نمی‌گردد. در حال حاضر تسهیل محدودیتهای اعتباری که در خلال تابستان گذشته انجام شد، نتوانسته است منجر به افزایش تقاضای اعتبار گردد. همچنین با توجه به بحران نقدینگی سال ۲۰۱۶ که مدت زمان میدیدی از آن نمی‌گذرد، شرکتها کماکان ترجیح می‌دهند نسبت به ذخیره نقدینگی اقدام کنند. این در حالی است که بدون منابع کافی (نسبت مالیات به تولید ناخالص داخلی حدود ۵ درصد

گروه ریسک کشور نیجریه در OECD



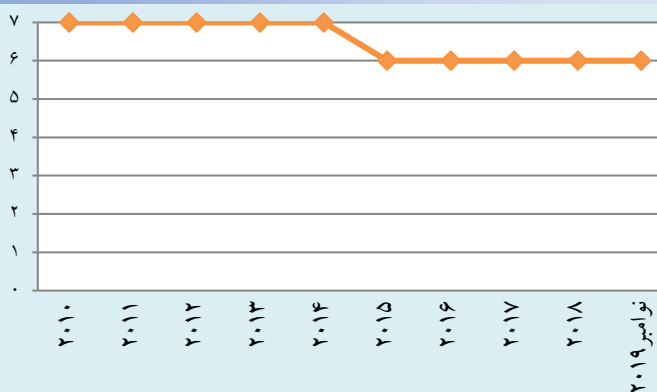
گروه ریسک کشور نیجریه در صندوق: گروه ۵ پوشش بیمه‌ای صندوق در سالهای اخیر محدود بوده است.

### ساحل عاج: بهبود رتبه چشم انداز، بدلیل رشد

#### قوی و بهبود تامین مالی عمومی

موسسه رتبه بندی فیچ رتبه بلند مدت ارزی داخلی و خارجی این کشور را در رتبه B+ و رتبه کوتاه مدت را در رتبه B تأیید نمود. این موسسه، رتبه چشم‌انداز را بدلیل بهبود تامین مالی عمومی و رشد منعطف اقتصادی، برغم نامساعدتر شدن محیط خارجی، از باثبات به مثبت بهبود بخشید. همچنین موسسه فیچ، رشد تولید ناخالص واقعی را در مقطع ۲۰۱۹-۲۱ سالانه بطور متوسط ۷/۱ درصد پیش بینی کرده که بواسطه تقاضای قوی داخلی، بیش از دو برابر نرخ متوسط ۳/۴ درصدی کشورهای حائز رتبه B- می‌باشد. همچنین انتظار می‌رود طرحهای زیربنایی جاری بر اساس برنامه توسعه ملی ۲۰۲۰-۲۰۱۶ از سرمایه‌گذاری و فعالیت ساختمانی حمایت نماید. این

گروه ریسک کشور ساحل عاج در OECD



گروه ریسک کشور ساحل عاج در صندوق: گروه ۶ مجموع پوشش بیمه‌ای صندوق از سال ۸۸ تاکنون: ۶/۲ میلیون دلار




در حالی است که پیش بینی می‌شود کسری مالی همراستا با اهداف مقامات و عمدتاً بدلیل افزایش مالیات بر کالاهای اساسی کشاورزی و افزایش مالیات غیرمستقیم و کاهش هزینه سرمایه، از ۴ درصد تولید ناخالص داخلی در سال ۲۰۱۹ به ۳ درصد در سال ۲۰۱۹ کاهش یابد. به عقیده فیچ، سطح بدهی عمومی از ۴۸/۶ درصد تولید ناخالص داخلی در پایان سال ۲۰۱۸ به پشتوانه کاهش کسری مالی، به ۴۷ درصد در پایان

سال ۲۰۲۱ خواهد رسید. در عین حال تامین مالی خارجی بدلیل افزایش واردات سرمایه طرحهای زیربنایی بزرگ، کاهش یافته است. شایان ذکر آنکه پیش بینی می‌شود کسری حساب جاری نیز عمدتاً به پشتوانه افزایش مورد انتظار صادرات معدن و فعالیت پالایشگاهی داخلی، از ۴/۷ درصد تولید ناخالص داخلی در سال ۲۰۱۸ به ۳/۹ درصد در سال ۲۰۲۱ کاهش یابد.

### سودان: تصویب پیش نویس قانون انحلال رژیم سابق

دولت موقت سودان پیش نویس قانون مربوط به انحلال رژیم سابق از جمله انحلال حزب کنگره ملی حاکم و ممنوعیت فعالیتهای سیاسی رهبران و اعضای آن را تصویب نمود. شورای امنیت سازمان ملل متحد نیز ماموریت نیروهای موقت سازمان ملل در منطقه ابیه (منطقه مورد منازعه سودان و سودان جنوبی) را تا ماه می ۲۰۲۰ تمدید کرد. شایان ذکر آنکه نخست وزیر عبدا... حمدوک به منظور گسترش روابط دوجانبه با اریتره و بررسی خشونت در شمال شرق سودان نزدیک مرز این کشور، وارد اسمره پایتخت اریتره شد.



## تحولات انرژی و کالا در سطح جهان و منطقه

### پیش بینی قیمت ۶۰ دلاری نفت خام برنت در سال ۲۰۲۰

قیمت نفت خام برنت در ماه نوامبر ۲۰۱۹ به ۶۲/۷ دلار رسید که بیشترین قیمت ماهانه از جولای ۲۰۱۹ بوده است. قیمت ماه نوامبر بیانگر افزایش ۵/۲ درصدی نسبت به اکتبر ۲۰۱۹ و کاهش ۴/۹ درصدی نسبت به نوامبر سال ۲۰۱۸ می‌باشد. افزایش قیمت‌ها بیانگر انتظارات بازار مبنی بر توافق ایالات متحده و چین برای پایان دادن به اختلافات ۱۶ ماهه می‌باشد. البته قیمت نفت از سطح بالای ۲ ماهه ۶۴/۳ دلار در ۲۶ نوامبر کاهش یافت و به ۶۰/۸ دلار در ۳ دسامبر رسید که دلیل آن احتمال تداوم اختلافات تجاری بین ایالات متحده و چین تا بعد از انتخابات ریاست جمهوری در نوامبر ۲۰۲۰ بوده است. همچنین، در چهارم دسامبر قیمت‌ها بطور ناگهانی تا حدود ۴ درصد افزایش یافت که دلیل آن پیش‌بینی کاهش بیشتر تولید نفت توسط کشورهای اوپک و غیر اوپک در اجلاس پیش‌رو در ۶ نوامبر ۲۰۱۹ می‌باشد. به گزارش Goldman Sachs با توجه به افزایش قابل توجه تولید بسیاری از کشورهای غیر اوپک و چشم‌انداز نامشخص تقاضای جهانی، توازن بازار جهانی نفت نیاز به تمدید توافق اوپک دارد. تخمین زده می‌شود چنانچه اوپک و روسیه به میزان تولید قبل از کاهش تولید بازگردند، مازاد نفت جهانی در فصل سوم سال

۲۰۲۰ به روزانه ۱/۳ میلیون بشکه برسد که موجب کاهش قیمت نفت تا ۷ دلار به ازای هر بشکه خواهد شد. تمدید سه ماهه کاهش تولید کافی خواهد بود تا موجودی نفت در کشورهای عضو اوپک مطابق روندهای فصلی در نیمه اول سال ۲۰۲۰ باشد. تخمین زده می‌شود در صورت عدم وجود شوک‌های ژئوپولیتیکی، قیمت نفت در سال ۲۰۲۰ به متوسط ۶۰ دلار در مقایسه با متوسط ۶۴/۱ دلاری ۱۱ ماهه سال ۲۰۱۹ برسد.

### فلزات پایه: رشد ۵ درصدی قیمت نیکل در ۱۱ ماهه سال جاری

قیمت نقدی نیکل در ۱۱ ماهه اول سال ۲۰۱۹ به ۱۳,۹۲۱ دلار به ازای هر تن رسید که بیانگر افزایش ۴/۶ درصدی نسبت به مدت زمان مشابه سال قبل می‌باشد. نیکل تنها فلز پایه است که علیرغم تداوم تنش‌های تجاری که موجب فشار بر قیمت سایر فلزات پایه شده، امسال افزایش قیمت داشته است. بر اساس قیمت ماهیانه، قیمت نیکل در نوامبر سال ۲۰۱۹ نسبت به اکتبر همین سال ۱۱ درصد کاهش یافته است. در حقیقت قیمت‌ها طی ماه دسامبر نسبت به اکتبر ۲۶/۶ درصد کاهش یافته که بیشترین کاهش از جولای سال ۲۰۱۹ بوده است. این کاهش قیمت عمدتاً به دلیل افت تقاضای صنایع فولاد ضد زنگ - بعنوان مصرف کننده اصلی نیکل - بوده است که دلیل این امر کاهش تقاضای مازاد عرضه و کاهش سود این بخش می‌باشد. علاوه بر این قیمت نیکل به دلیل نگرانی در خصوص تضعیف بیشتر تقاضای ناشی از پیش‌بینی تداوم تنش تجاری بین ایالات متحده و چین کاهش یافته است، زیرا دولت ایالات متحده اعلام نموده توافق تجاری با چین ممکن است پس از انتخابات نوامبر ۲۰۲۰ صورت گیرد. علاوه بر این، احیای مجدد موجودی نیکل و نیز مجوز آندونزی به ۹ شرکت جهت از سرگیری صادرات سنگ نیکل تا پایان سال ۲۰۱۹ نیز به کاهش قیمت نیکل کمک می‌نمایند. در مجموع ABN AMRO متوسط قیمت نیکل را برای سال ۲۰۱۹، ۱۴,۰۴۲ دلار به ازای هر تن پیش‌بینی نموده است.

### کاهش ۱۰ درصدی صادرات نفت منطقه خاورمیانه و شمال آفریقا در سال ۲۰۱۹

پیش‌بینی می‌شود صادرات نفت خام از منطقه خاورمیانه و شمال آفریقا در سال ۲۰۱۹ به ۱۸ میلیون بشکه در روز برسد که بیانگر کاهش ۹/۶ درصدی نسبت به سال ۲۰۱۸ (۲۰ میلیون بشکه در روز) می‌باشد. کشورهای شورای همکاری خلیج فارس ۶۸/۳ درصد و کشورهای غیر عضو ۳۱/۷ صادرات نفت منطقه را تشکیل می‌دهند. صادرات نفت عربستان سعودی برای امسال ۶/۹۵ میلیون بشکه در روز یا ۳۸/۶٪ از مجموع صادرات نفت منطقه پیش‌بینی شده و پس از این کشور، عراق با تولید روزانه ۳/۹۷ میلیون بشکه (۲۲/۱٪) و امارات با تولید روزانه ۲/۲۵ میلیون بشکه (۱۲/۵٪) در رده های بعدی قرار دارند.

### رشد ۳ درصدی تولید جهانی فولاد در ۱۰ ماهه اول سال ۲۰۱۹

تولید جهانی فولاد طی ۱۰ ماهه اول سال ۲۰۱۹ به ۱/۵۴ میلیارد تن رسید که نسبت به مدت مشابه سال قبل ۳ درصد رشد داشته است. این در حالی است که تولید فولاد در چین ۸۲۹/۲ میلیون تن بود که ۵۲/۸ درصد تولید جهانی را تشکیل می‌دهد. هند با تولید ۹۳/۳ میلیون تن (۶/۱٪)، ژاپن با ۸۳/۸ میلیون تن (۵/۴٪) و ایالات متحده با ۷۳/۵ میلیون تن (۴/۸٪) در رده های بعدی تولید جهانی فولاد قرار دارند.

## ریسک سنج

رتبه اعتباری دولت (Moody's)	رتبه اعتباری دولت (S & P)	رتبه اعتباری دولت (Fitch)	گروه ریسک کشوری OECD	گروه ریسک کشوری از دیدگاه صندوق	اعتبارات تحت پوشش ECA ها (میلیون دلار)	تجارت با ایران (\$m)	تجارت با جهان (\$m)	بدهی خارجی (\$m)	ذخایر ارزی (\$m)	درآمد سرانه (\$)	GDP (\$m)	جمعیت (هزار نفر)	نام کشور	ردیف
Ba1	BB+	BB+	۵	۵	۲,۸۸۱	۴۰۵,۳	۳۴,۱۰۸	۱۲,۶۵۰	۱۵,۸۱۶	۷,۵۹۰	۳۷,۸۴۸	۹,۸۶۲	آذربایجان	۱
B3	B+	B	۷	۶	۲۲,۸۹۷	۳۱۷,۳	۱۴۶,۲۹۴	۱۵۵,۱۰۰	۳۱,۴۱۱	۱۴,۵۶۰	۵۴۵,۸۶۶	۴۴,۲۷۱	آرژانتین	۲
..	BBB+	BBB-	۴	۴	۱۴۸	۰,۲	۴,۵۰۱	۶۹۳	۶۸۰	...	۲,۶۶۴	۱۰۵	آروبا	۳
Baa2	BB+	BB+	۴	۴	۱۷,۳۷۹	۹۲,۷	۱۷۸,۶۵۸	۱۲۹,۷۰۰	۴۹,۱۲۲	۶,۸۰۰	۲۹۴,۸۴۱	۵۶,۷۱۷	آفریقای جنوبی	۴
..	..	..	۷	۷	۱	۰,۰	۵۹۸	۶۸۷	۲۶۰	۳۳۰	۱,۷۵۶	۴,۶۵۹	آفریقای مرکزی، ج	۵
B1	B+	..	۶	۵	۴۰۰	۱,۶	۸,۸۷۰	۷,۷۹۷	۲,۶۶۵	۴,۴۶۰	۱۱,۹۲۷	۲,۸۷۳	آلبانی	۶
Aaa	AAA	AAA	۰	۱	۱۴۰,۲۸۹	۲,۸۴۹,۵	۲,۹۲۱,۸۶۰	۵,۳۲۶,۰۰۰	۱۹۳,۴۸۵	۴۷,۶۴۰	۳,۴۶۶,۷۵۷	۸۲,۶۹۵	آلمان	۷
Aaa	AA+	AAA	۰	۱	۲۳۵,۲۳۴	۳۸۷,۰	۴,۹۳۶,۰۴۸	۱۷,۹۱۰,۰۰۰	۳۳۴,۴۱۶	۵۵,۲۰۰	۱۸,۵۶۹,۱۰۰	۳۲۵,۷۱۹	ایالات متحده	۸
..	..	..	۷	۷	..	۰,۰	۱,۳۳۹	۴۴۱	۲۹۷	۱۳,۳۶۰	۱,۴۴۹	۱۰۲	آنتیگوا و باربادو	۹
..	BBB-	BBB	-	۶	۲۹۹	۰,۰	۱,۵۰۰	۰	...	...	۳,۲۴۹	۷۷	آندورا	۱۰
B1	B-	B	۶	۵	۲۶,۲۰۶	۰,۰	۶۱,۸۱۳	۳۷,۷۰۰	۲۷,۰۹۲	۵,۳۰۰	۸۹,۶۳۳	۲۹,۷۸۴	آنگولا	۱۱
Aa1	AA+	AA+	۰	۱	۲۸,۵۸۳	۳۰۵,۴	۳۹۳,۶۰۱	۶۸۹,۱۰۰	۲۵,۰۰۲	۵۰,۳۹۰	۳۸۶,۴۲۸	۸,۸۰۹	اتریش	۱۲
B1	B	B	۷	۶	۱۲,۴۵۳	۵,۷	۲۴,۱۲۳	۲۲,۴۹۰	...	۵۵۰	۷۲,۳۷۴	۱۰۴,۹۵۷	اتیوپی	۱۳
B1	B+	BB-	۵	۵	۴,۹۸۳	۱۱۶,۵	۳۵,۸۷۴	۲۶,۶۶۰	۱۶,۰۴۷	۵,۱۶۰	۳۸,۶۵۵	۹,۷۰۲	اردن	۱۴
B1	B+	B+	۶	۶	۲۹۱	۱۹۹,۹	۸,۰۶۵	۸,۳۶۵	۱,۴۸۹	۳,۸۱۰	۱۰,۵۴۷	۲,۹۳۰	ارمنستان	۱۵
Baa2	BBB	Baa2	۳	۳	۴,۰۵۵	۳۲,۱	۲۰,۲۶۸	۲۱,۳۰۰	۱۷,۵۵۵	۱۶,۳۶۰	۵۲,۴۲۰	۳,۴۵۷	اروگوئه	۱۶
..	..	..	۷	۷	۴	۰,۰	۱,۵۰۷	۸۲۰	...	۵۳۰	۵,۳۵۲	۵,۹۱۸	اریتره	۱۷
..	..	..	۶	۶	۳,۱۰۷	۲۶۹,۱	۲۵,۴۶۹	۱۵,۷۵۰	...	۲,۰۹۰	۶۷,۲۲۰	۳۲,۳۸۷	ازبکستان	۱۸
Baa2	BBB+	A -	۰	۲	۶۸,۸۷۹	۵۹۳,۳	۷۷۸,۵۶۷	۲,۰۹۴,۰۰۰	۵۰,۴۱۲	۲۹,۹۴۰	۱,۲۳۲,۰۸۸	۴۶,۵۷۲	اسپانیا	۱۹
Aaa	AAA	AAA	۰	۱	۳۳,۴۴۳	۱۱۱,۶	۴۸۲,۶۸۱	۱,۶۹۲,۰۰۰	۵۳,۹۱۰	۶۴,۶۸۰	۱,۲۰۴,۶۱۶	۲۴,۵۹۹	استرالیا	۲۰
A1	AA-	AA-	۰	۲	۲,۷۳۰	۱۵,۶	۳۵,۹۶۲	۱۹,۰۵۰	۴۳۷	۱۸,۵۳۰	۲۳,۱۳۷	۱,۳۱۵	استونی	۲۱
A2	A+	A+	۰	۲	۹,۷۵۹	۲۳,۳	۱۶۴,۹۱۹	۷۵,۰۴۰	۲,۶۲۱	۱۷,۸۱۰	۸۹,۵۵۲	۵,۴۴۰	اسلواکی	۲۲
Baa3	A	A -	۰	۳	۵,۴۴۶	۵۰,۰	۶۵,۳۵۶	۵۱,۶۵۰	۱,۰۱۶	۲۳,۲۲۰	۴۳,۹۹۱	۲,۰۶۷	اسلونی	۲۳
..	..	..	۷	۷	۱۵۷	۲,۴۷۷,۶	۸,۱۹۰	۱,۲۸۰	۷,۵۲۹	۶۸۰	۱۹,۴۶۹	۳۵,۵۳۰	افغانستان	۲۴
B3	B	B	۶	۶	۹,۵۰۵	۸۶۸	۳۷,۹۳۸	۳۳,۲۲۰	۳,۹۴۱	۶,۰۴۰	۹۷,۸۰۲	۱۶,۶۲۵	اکوادور	۲۵

رتبه اعتباری دولت (Moody's)	رتبه اعتباری دولت (S & P)	رتبه اعتباری دولت (Fitch)	گروه ریسک کشوری OECD	گروه ریسک کشوری از دیدگاه صندوق	اعتبارات تحت پوشش ECA ها (میلیون دلار)	تجارت با ایران (\$m)	تجارت با جهان (\$m)	بدهی خارجی (\$m)	ذخایر ارزی (\$m)	درآمد سرانه (\$)	GDP (\$m)	جمعیت (هزار نفر)	نام کشور	ردیف
..	..	..	۴	۳	۹,۲۱۹	۲۳.۷	۹۲,۴۳۲	۵,۹۳۴	۱۸۶,۳۵۱	۵,۳۴۰	۱۵۶,۰۸۰	۴۱,۳۱۸	الجزایر	۲۶
B3	cc	ccc	۵	۴	۱,۵۷۱	۰.۰	۱۷,۲۰۷	۱۴,۹۰۰	۲,۶۹۳	۳,۷۸۰	۲۶,۷۹۷	۶,۳۷۸	المالودور	۲۷
Aa2	AA	AA	۲	۲	۳۸,۰۹۶	۱۳,۰۳۱.۲	۶۹۲,۱۸۳	۲۲۰,۴۰۰	۷۸,۴۲۴	۴۳,۴۸۰	۳۴۸,۷۴۳	۹,۴۰۰	امارات متحده عربی	۲۸
Baa3	BB+	BBB-	۳	۳	۳۰,۹۹۷	۳۷۲.۴	۳۳۷,۵۷۲	۳۴۴,۷۰۰	۱۱۱,۸۶۳	۳,۶۵۰	۹۳۲,۲۵۹	۲۶۳,۹۹۱	اندونزی	۲۹
Aa1	AA	AA	۰	۱	۱۱۴,۲۶۹	۴۵۳.۷	۱,۵۲۵,۶۳۸	۸,۱۲۶,۰۰۰	۱۰۷,۷۲۸	۴۲,۶۹۰	۲,۶۱۸,۸۸۶	۶۶,۰۲۲	انگلیس	۳۰
Caa3	B-	B-	۷	۷	۴,۲۹۷	۶۶۹.۰	۹۵,۴۵۶	۱۲۷,۷۰۰	۷,۵۳۹	۳,۵۶۰	۹۳,۲۷۰	۴۴,۸۳۱	اوکراین	۳۱
B2	B	B+	۶	۶	۲,۲۸۴	۱۲.۰	۱۱,۴۴۴	۶,۲۴۱	۳,۳۱۶	۶۶۰	۲۵,۵۲۸	۴۲,۸۶۳	اوگاندا	۳۲
Baa3	BBB-	BBB	۰	۲	۹۰,۰۴۴	۱,۶۸۶.۸	۱,۰۴۶,۹۱۷	۲,۴۴۴,۰۰۰	۱۴۲,۷۵۷	۳,۲۸۰	۱,۸۴۹,۹۷۰	۶۰,۵۵۱	ایتالیا	۳۳
A3	A+	A+	۰	۳	۱۹,۷۶۴	۱۲۷.۹	۶۳۶,۵۸۶	۲,۴۷۰,۰۰۰	۱,۷۴۹	۴۴,۶۶۰	۲۹۶,۰۵۴	۴,۸۱۴	ایرلند	۳۴
A3	A	BBB+	۰	۴	۱,۰۲۰	۰.۳	۱۸,۳۹۳	۲۷,۲۰۰	۴,۱۷۷	۴۷,۶۴۰	۲۰,۰۴۷	۳۴۱	ایسلند	۳۵
Caa3	CCC+	..	-	۵	۳۳۳	۰.۰	۴,۲۹۸	۴,۴۹۰	۶۳۲	۱۴,۸۸۰	۴,۵۸۸	۲۸۶	باربادوس	۳۶
Baa3	BB+	..	۳	۳	۷۴۴	۰.۰	۷,۹۵۰	۱۷,۵۶۰	۸۷۴	۲۱,۰۱۰	۹,۰۴۷	۳۹۵	باهاما	۳۷
B1	B+	BB-	۴	۶	۴,۷۸۰	۱۴.۶	۲۴,۹۷۶	۲۱,۱۶۰	۶,۲۲۹	۲۱,۳۳۰	۳۱,۸۵۹	۱,۴۹۳	بحرین	۳۸
Ba2	BB-	BB-	۵	۳	۶۲,۷۱۸	۱,۳۲۰.۱	۴۲۷,۴۷۵	۵۴۴,۱۰۰	۳۶۳,۵۷۰	۱۱,۷۶۰	۱,۷۹۶,۱۸۷	۲۰۹,۲۸۸	برزیل	۳۹
..	..	..	-	۲	۲۸۶	۰.۰	۱۱,۰۸۰	۱,۷۱۵	۳,۶۴۹	۳۸,۵۶۳	۱۱,۴۰۰	۴۲۹	برونئی دارالسلام	۴۰
..	..	..	۷	۷	۲۷۷	۰.۰	۱,۰۸۸	۷۰۵	۳۱۷	۲۷۰	۳,۰۰۷	۱۰,۸۶۴	بروندی	۴۱
B3	B-	B-	۶	۶	۵,۶۶۱	۳۱.۶	۵۹,۵۴۲	۳۴,۷۵۰	۵,۰۶۸	۷,۳۴۰	۴۷,۴۳۳	۹,۵۰۸	بلاروس	۴۲
Aa3	AA	AA-	۰	۱	۴۱,۴۴۶	۴۹۲.۵	۷۷۲,۵۲۸	۱,۲۸۱,۰۰۰	۲۵,۴۴۴	۴۷,۰۳۰	۴۶۶,۳۶۶	۱۱,۳۷۲	بلژیک	۴۳
Baa2	BBB-	BBB-	۳	۴	۵,۴۲۹	۷۱.۴	۶۴,۷۸۰	۴۲,۴۲۰	۲۰,۱۳۰	۷,۴۲۰	۵۲,۳۹۵	۷,۰۷۶	بلغارستان	۴۴
B3	B-	..	۷	۶	۸۸	۰.۱	۲,۱۱۷	۱,۳۳۷	۴۸۷	۴,۵۱۰	۱,۷۶۵	۳۷۵	بلیز	۴۵
Ba3	BB-	BB-	۵	۴	۱۷,۸۱۲	۱۲۲.۶	۸۴,۵۵۴	۳۷,۲۶۰	۲۲,۳۲۰	۱,۰۸۰	۲۲۱,۴۱۵	۱۶۴,۶۷۰	بنگلادش	۴۶
..	B+	..	۶	۶	۶۷۹	۰.۴	۵,۹۲۴	۲,۳۴۰	۷۲۶	۸۱۰	۸,۵۸۳	۱۱,۱۷۶	بنین	۴۷
..	..	..	۶	۶	۶۲	۰.۰	۱,۸۸۸	۲,۲۶۱	۱,۲۴۵	۲,۳۹۰	۲,۲۳۷	۸۰۸	بوتان	۴۸
A2	A-	..	۲	۲	۱,۰۶۰	۰.۳	۱۴,۹۴۱	۲,۳۸۶	۸,۳۳۳	۷,۸۸۰	۱۵,۲۷۵	۲,۲۹۲	بوتسوانا	۴۹
..	B-	..	۷	۷	۷۱۷	۰.۳	۷,۱۶۲	۳,۰۹۲	۲۹۷	۷۱۰	۱۲,۱۱۵	۱۹,۱۹۳	بورکینافاسو	۵۰

رتبه اعتباری دولت (S & P)	رتبه اعتباری دولت (Fitch)	گروه ریسک کشوری OECD	گروه ریسک کشوری از دیدگاه صندوق	اعتبارات تحت پوشش ECA ها (میلیون دلار)	تجارت با ایران (\$m)	تجارت با جهان (\$ m)	بدهی خارجی (\$ m)	ذخایر ارزی (\$m)	درآمد سرانه (\$)	GDP (\$ m)	جمعیت (هزار نفر)	نام کشور	ردیف
B	..	۷	۶	۱,۸۴۴	۲.۱	۱۴,۴۷۸	۹,۷۶۸	۴,۸۶۰	۴,۷۷۰	۱۶,۵۶۰	۳,۵۰۷	بوسنی و هرزگوین	۵۱
BB	BB-	۵	۵	۱,۳۲۵	۰.۴	۲۰,۰۷۶	۱۱,۸۳۰	۱۵,۱۲۹	۲,۸۳۰	۳۳,۸۰۶	۱۱,۰۵۲	بولیوی	۵۲
BB	BB+	۵	۵	۲,۱۲۸	۱.۲	۲۲,۸۴۴	۱۵,۴۲۰	۶,۹۸۷	۴,۱۵۰	۲۷,۴۴۱	۶,۸۱۱	پاراگوئه	۵۳
B	B-	۷	۶	۱۴,۴۷۰	۱,۱۵۹.۵	۷۰,۸۶۶	۶۴,۰۴۰	۱۴,۳۰۷	۱,۴۱۰	۲۸۳,۶۶۰	۱۹۷,۰۱۶	پاکستان	۵۴
..	..	-	۵	۱	۰.۰	۱۲۶	۱۸,۳۸۰	...	۱۱,۱۱۰	۲۹۳	۲۲	پالائو	۵۵
BBB	BBB	۳	۳	۴,۹۷۱	۰.۲	۴۹,۶۵۴	۲۲,۹۰۰	۴,۰۳۲	۱۰,۹۷۰	۵۵,۱۸۸	۴,۰۹۹	پاناما	۵۶
BB+	BBB	۰	۳	۱۸,۸۲۱	۱۷.۰	۱۶۱,۷۰۲	۴۴۹,۰۰۰	۱۹,۷۰۱	۲۱,۳۲۰	۲۰۴,۵۶۵	۱۰,۲۹۴	پرتغال	۵۷
BBB+	BBB+	۳	۳	۱۲,۹۱۴	۹.۵	۸۹,۴۲۴	۶۹,۷۸۰	۶۲,۵۳۰	۶,۴۱۰	۱۹۲,۰۹۴	۳۲,۱۶۵	پرو	۵۸
..	..	۷	۷	۲۱۵	۲۱۴.۸	۳,۷۳۵	۳,۹۷۶	۵۰۵	۱,۰۶۰	۶,۹۵۲	۸,۹۲۱	تاجیکستان	۵۹
..	..	۶	۶	۲,۷۳۷	۳۳.۱	۲۰,۳۹۵	۱۵,۸۹۰	۴,۳۹۰	۹۳۰	۴۷,۴۳۱	۵۷,۳۱۰	تازانیا	۶۰
BBB+	BBB+	۳	۳	۲۰,۴۹۳	۶۸۹.۶	۴۹۳,۹۳۳	۱۳۷,۱۰۰	۱۵۷,۱۶۳	۵,۴۱۰	۴۰۶,۸۴۰	۶۹,۰۳۸	تایلند	۶۱
AA-	AA-	۱	۱	۲۴,۷۹۲	۱,۰۱۸.۰	۶۵۷,۳۵۰	۱۵۵,۴۰۰	...	...	۵۲۸,۵۵۰	۲۳,۵۰۸	تایوان (چین)	۶۲
..	..	۶	۶	۳,۱۶۳	۵۷۷.۹	۱۶,۲۲۳	۵۰۳	...	۸,۰۲۰	۳۶,۱۸۰	۵,۷۵۸	ترکمنستان	۶۳
B+	BB-	۵	۴	۴۸,۳۹۵	۵,۹۶۸.۵	۴۰۲,۴۴۳	۴۱۰,۴۰۰	۱۲۷,۴۲۲	۱۰,۸۵۰	۸۵۷,۷۴۹	۸۰,۷۴۵	ترکیه	۶۴
BBB+	..	۳	۲	۱,۷۷۱	۰.۰	۱۷,۵۰۳	۷,۹۱۷	۱۱,۹۷۱	۱۵,۶۴۰	۲۰,۹۸۹	۱,۳۶۹	ترینیداد و توباگو	۶۵
..	..	۶	۷	۲۸۰	۱.۶	۴,۱۲۸	۱,۱۷۳	۵۰۷	۵۸۰	۴,۴۰۰	۷,۷۹۸	توگو	۶۶
BB-	B+	۵	۴	۳,۵۲۹	۱۶.۱	۳۷,۶۵۰	۲۷,۲۳۰	۷,۴۹۸	۴,۲۱۰	۴۲,۰۶۳	۱۱,۵۳۲	تونس	۶۷
..	..	-	۵	۶	۰.۰	۴۱۰	۲۳۳	۱۵۹	۴,۲۸۰	۳۹۵	۱۰۸	تونگا	۶۸
..	..	-	۷	..	۰.۰	۱۷	۰	...	۵,۸۴۰	۳۴	۱۱	تووالو	۶۹
..	..	۶	۶	۳۲	۰.۴	۱,۲۵۷	۳۱۲	۳۱۱	۳,۱۲۰	۱,۴۱۲	۱,۲۹۶	تیمور شرقی	۷۰
B	B	۶	۷	۷۲۰	۰.۰	۱۰,۷۰۲	۱۶,۷۶۰	۲,۴۷۳	۵,۲۲۰	۱۴,۰۲۷	۲,۸۹۰	جامائیکا	۷۱
..	..	۷	۷	۸۳۴	۲۰.۳	۱,۱۳۸	۱,۳۳۹	۳۹۳	۱,۶۶۸	۱,۵۸۹	۹۵۷	جیبوتی	۷۲
..	..	۷	۷	۲۸	۰.۰	۵,۹۵۳	۱,۸۷۵	۱,۰۷۶	۱,۰۱۰	۹,۶۰۱	۱۴,۹۰۰	چاد	۷۳
AA-	A+	۰	۲	۱۸,۷۹۳	۵۲.۰	۲۹۵,۵۹۶	۱۲۸,۹۰۰	۵۴,۴۹۵	۱۸,۹۷۰	۱۹۲,۹۲۵	۱۰,۵۹۱	چک، جمهوری	۷۴
AA-	A+	۲	۲	۷۵,۵۴۸	۱۹,۰۷۲.۳	۴,۱۴۷,۹۷۶	۹۸۳,۵۰۰	۳,۹۰۰,۰۳۹	۷,۳۸۰	۱۱,۱۹۹,۱۴۵	۱,۳۸۶,۳۹۵	چین	۷۵

رتبه اعتباری دولت (Moody's)	رتبه اعتباری دولت (S & P)	رتبه اعتباری دولت (Fitch)	گروه ریسک کشوری OECD	گروه ریسک کشوری از دیدگاه صندوق	اعتبارات تحت پوشش ECA ها (میلیون دلار)	تجارت با ایران (\$m)	تجارت با جهان (\$m)	بدهی خارجی (\$m)	ذخایر ارزی (\$m)	درآمد سرانه (\$)	GDP (\$m)	جمعیت (هزار نفر)	نام کشور	ردیف
Aaa	AAA	AAA	۰	۱	۱۸,۶۵۹	۲۲۱.۳	۳۰۴,۰۷۰	۴۸۴,۸۰۰	۷۵,۳۹۲	۶۱,۳۱۰	۳۰۶,۱۴۳	۵,۷۷۰	دانمارک	۷۶
..	..	..	-	۶	۳۵	۰.۰	۵۰۳	۲۸۹	۱۰۱	۷,۰۷۰	۵۲۵	۷۴	دومینیکا	۷۷
B1	BB-	BB-	۴	۵	۳,۹۴۷	۰.۱	۳۸,۸۴۴	۲۶,۰۵۰	۴,۸۶۲	۵,۹۵۰	۷۱,۵۸۴	۱۰,۷۶۷	دومینیک، جمهوری	۷۸
Ba3	B	B+	۶	۶	۲۹۶	۰.۱	۴,۲۸۳	۲,۴۴۲	۱,۰۷۰	۶۵۰	۸,۳۷۶	۱۲,۲۰۸	رواندا	۷۹
Ba1	BB+	BBB-	۴	۳	۴۷,۲۴۴	۱,۷۶۲.۸	۵۹۵,۹۸۸	۵۱۴,۸۰۰	۳۸۶,۲۱۶	۱۳,۲۱۰	۱,۲۸۳,۱۶۲	۱۴۴,۴۹۵	روسیه	۸۰
Baa3	BBB-	BBB-	۳	۳	۱۴,۰۱۶	۲۵۳.۶	۱۵۶,۶۵۸	۱۰۱,۴۰۰	۴۲,۱۸۶	۹,۳۷۰	۱۸۶,۶۹۱	۱۹,۵۸۷	رومانی	۸۱
B3	B	B-	۷	۵	۱۰,۲۴۲	۰.۱	۱۵,۶۳۹	۹,۲۷۰	۳,۰۷۸	۱,۷۶۰	۱۹,۵۵۱	۱۷,۰۹۴	زامبیا	۸۲
..	..	..	۷	۷	۱,۰۴۲	۵.۰	۹,۳۷۶	۱۰,۹۰۰	۳۶۴	۸۶۰	۱۶,۲۸۹	۱۶,۵۳۰	زیمبابوه	۸۳
A1	A+	A+	۰	۱	۳۳,۹۷۰	۱,۶۸۴.۵	۱,۵۸۳,۵۰۱	۳,۲۴۰,۰۰۰	۱,۲۶۰,۶۸۰	۴۲,۰۰۰	۴,۹۳۹,۳۸۴	۱۲۶,۷۸۶	ژاپن	۸۴
..	..	..	-	۷	۱۴	۰.۰	۲۷۸	۲۳۷	۶۳	۱,۵۷۰	۳۵۱	۲۰۴	سائوتومه و پرنسپ	۸۵
Ba3	..	B+	۶	۶	۲,۷۵۶	۹.۹	۲۳,۸۱۶	۱۲,۸۴۰	۴,۴۷۸	۱,۵۵۰	۳۶,۱۶۵	۲۴,۲۹۵	ساحل عاج	۸۶
..	..	..	-	۴	۱۰۰	۰.۰	۵۴۹	۴۴۷	۱۴۱	۴,۰۵۰	۷۸۶	۱۹۶	ساموآ	۸۷
B1	B	B	۶	۶	۵,۱۶۹	۱۸۵.۴	۴۲,۲۷۷	۴۷,۶۵۰	۸,۲۱۱	۳,۴۰۰	۸۱,۳۲۲	۲۱,۴۴۴	سريلانكا	۸۸
B3	..	..	-	۵	۱۰	۰.۰	۱,۱۲۴	۴۹۲	۴۹۶	۱,۸۳۰	۱,۲۰۲	۶۱۱	سلیمان، جزایر	۸۹
..	..	BBB	-	۱	۱۱۹	۰.۰	۶,۳۷۸	۰	۳۹۲	...	۱,۵۹۲	۳۳	سن مارینو	۹۰
..	..	..	-	۶	..	۰.۰	۶۴۷	۱۸۸	۳۲۷	۱۴,۵۴۰	۹۱۷	۵۵	سنت کیتس و نویس	۹۱
..	..	..	-	۷	۸۷	۰.۰	۱,۳۸۱	۵۲۳	۲۵۸	۷,۰۹۰	۱,۳۷۹	۱۷۹	سنت لوسیا	۹۲
B3	..	..	-	۵	۱۴۵	۰.۰	۶۱۹	۳۲۱	۱۵۷	۶,۵۶۰	۷۷۱	۱۰۲	سنت وینسنت و گرنادین ها	۹۴
Aaa	AAA	AAA	۱	۱	۳۲,۰۳۹	۶۹۳.۷	۹۴۵,۵۹۷	۴۶۷,۴۰۰	۲۶۱,۵۸۳	۵۵,۱۵۰	۲۹۶,۹۶۶	۵,۶۱۲	سنگاپور	۹۵
Ba3	B+	..	۵	۶	۳,۷۷۱	۴.۹	۱۰,۶۱۹	۶,۱۸۶	۲,۰۳۸	۱,۰۵۰	۱۴,۷۶۵	۱۵,۸۵۱	سنگال	۹۶
Aaa	AAA	AAA	۰	۱	۲۷,۶۰۳	۳۴۸.۱	۴۲۷,۵۹۱	۹۳۹,۹۰۰	۶۲,۵۷۹	۶۱,۶۰۰	۵۱۱,۰۰۰	۱۰,۰۶۸	سوئد	۹۷
Aaa	AAA	AAA	۰	۱	۶۴,۰۰۷	۱,۱۵۳.۴	۷۷۵,۵۱۹	۱,۶۶۴,۰۰۰	۵۴۵,۷۸۷	۹۰,۶۷۰	۶۵۹,۸۲۷	۸,۴۶۶	سوئیس	۹۸
..	..	..	۶	۶	۸۷	۱۰.۲	۳,۸۴۲	۴۷۱	۶۹۱	۲,۷۰۰	۳,۷۲۷	۱,۳۶۷	سوازیلند	۹۹
..	..	..	۷	۷	۳,۴۰۷	۵۰.۵	۲۰,۲۶۳	۵۱,۱۰۰	۱۸۱	۱,۷۴۰	۹۵,۵۸۴	۴۰,۵۳۳	سودان	۱۰۰

رتبه اعتباری دولت (Moody's)	رتبه اعتباری دولت (S & P)	رتبه اعتباری دولت (Fitch)	گروه ریسک کشوری OECD	گروه ریسک کشوری از دیدگاه صندوق	اعتبارات تحت پوشش ECA ها (میلیون دلار)	تجارت با ایران (\$m)	تجارت با جهان (\$m)	بدهی خارجی (\$m)	ذخایر ارزی (\$m)	درآمد سرانه (\$)	GDP (\$m)	جمعیت (هزار نفر)	نام کشور	ردیف
..	..	..	۷	۷	۹	۰.۰	۶,۶۲۰	۰	...	۹۶۰	۱۳,۲۸۲	۱۲,۵۷۶	سودان جنوبی	۱۰۱
B1	B	B-	۶	۶	۴۵۷	۰.۱	۳,۳۹۴	۱,۲۳۵	۶۲۵	۹,۳۷۰	۳,۶۲۱	۵۶۳	سورینام	۱۰۲
..	..	..	۷	۷	۳۵۹	۲۶۵.۹	۸,۲۶۹	۵,۹۱۸	...	...	۶۴,۷۰۰	۱۸,۲۷۰	سوریه	۱۰۳
..	..	..	۷	۷	۲۹۸	۳۰.۸	۲,۱۸۷	۳,۰۵۴	...	...	۶,۲۱۷	۱۴,۷۴۳	سومالی	۱۰۴
..	..	..	۷	۷	۹۱۴	۰.۱	۲,۱۶۷	۱,۵۶۱	۶۰۱	۷۲۰	۳,۶۶۹	۷,۵۵۷	سیرالئون	۱۰۵
..	..	BB-	۶	۶	۱۱۱	۱۹.۳	۳,۱۴۷	۲,۵۵۲	۴۶۵	۱۳,۹۹۰	۱,۴۲۷	۹۶	سیشل	۱۰۶
A1	AA-	A+	۰	۲	۱۷,۴۹۸	۱۸.۸	۱۳۸,۲۹۳	۱۶۰,۰۰۰	۴۰,۴۴۷	۱۴,۹۰۰	۲۴۷,۰۲۸	۱۸,۰۵۵	شیلی	۱۰۷
Ba3	BB	BB	۵	۵	۴,۶۵۳	۵۲.۴	۴۰,۶۷۰	۳۱,۶۴۰	۱۲,۰۵۲	۵,۸۲۰	۳۷,۷۴۵	۷,۰۰۰	صربستان	۱۰۸
..	B-	B-	۷	۷	۹,۵۸۰	۶,۱۷۳.۷	۱۰۹,۱۴۲	۶۸,۰۱۰	۷۷,۷۴۷	۶,۴۱۰	۱۷۱,۴۸۹	۳۸,۲۷۵	عراق	۱۰۹
A1	A-	A	۲	۵	۳۳,۴۵۵	۴.۵	۳۹۳,۳۹۸	۲۰۰,۹۰۰	...	۲۶,۳۴۰	۶۴۶,۴۳۸	۳۲,۹۳۸	عربستان سعودی	۱۱۰
Baa3	BB	BB+	۴	۲	۱۰,۸۶۶	۶۱۲.۲	۵۶,۱۷۰	۲۰,۸۵۰	۱۶,۳۲۴	۱۸,۱۵۰	۶۶,۲۹۳	۴,۶۳۶	عمان	۱۱۱
B3	B	B	۶	۵	۷,۶۵۴	۲۵.۶	۳۷,۴۲۰	۲۱,۱۷۰	۵,۵۸۸	۱,۶۲۰	۴۲,۶۹۰	۲۸,۸۳۴	غنا	۱۱۲
Aa2	AA	AA	۰	۱	۸۹,۱۷۴	۹۹۱.۹	۱,۴۹۸,۵۳۱	۵,۳۶۰,۰۰۰	۱۴۳,۹۷۷	۴۲,۰۸۰	۲,۴۶۵,۴۵۴	۶۷,۱۱۹	فرانسه	۱۱۳
..	..	..	۷	۷	..	۰.۰	۷,۹۰۶	۱,۰۴۰	۶۷۲	۳,۰۶۰	۱۳,۳۹۷	۴,۶۸۴	فلسطین	۱۱۴
Aa1	AA+	AA+	۰	۱	۱۲,۳۷۸	۱۴۳.۴	۱۶۹,۷۳۷	۵۴۴,۷۰۰	۱۰,۶۷۹	۴۸,۹۱۰	۲۳۶,۷۸۵	۵,۵۱۱	فنلاند	۱۱۵
B1	B+	..	۵	۶	۳۶۲	۰.۱	۵,۱۰۰	۸۳۳	۹۱۶	۴,۵۴۰	۴,۶۳۲	۹۰۶	فیجی	۱۱۶
Baa2	BBB	BBB	۳	۳	۸,۵۱۶	۱۹۷.۲	۱۸۷,۰۲۴	۷۷,۶۶۰	۷۹,۶۲۹	۳,۴۴۰	۳۰۴,۹۰۵	۱۰۴,۹۱۸	فیلیپین	۱۱۷
Ba2	BBB-	BBB-	-	۵	۲,۱۹۸	۶.۶	۲۴,۷۸۸	۹۵,۲۸۰	۸۹۴	۲۶,۳۷۰	۱۹,۸۰۲	۱,۱۸۰	قبرس	۱۱۸
B2	..	..	۷	۷	۹۷	۳۰.۱	۶,۴۴۰	۷,۷۲۸	۱,۹۵۷	۱,۲۵۰	۶,۵۵۱	۶,۲۰۲	قرقیزستان	۱۱۹
Baa3	BBB-	BBB	۶	۴	۵,۳۲۰	۳۸۴.۰	۷۹,۱۲۴	۱۴۷,۷۰۰	۲۸,۹۶۱	۱۱,۶۷۰	۱۳۳,۶۵۷	۱۸,۰۳۸	قزاقستان	۱۲۰
Aa2	AA	AA	۳	۲	۲۱,۹۰۶	۱۱۴.۲	۱۳۵,۸۷۳	۱۵۹,۲۰۰	۴۳,۲۱۵	۹۰,۴۲۰	۱۵۲,۴۶۹	۲,۶۳۹	قطر	۱۲۱
Ba2	BB-	BB	۳	۳	۲,۶۵۴	۱.۱	۳۶,۰۱۸	۲۴,۹۱۰	۷,۲۱۴	۹,۷۵۰	۵۷,۴۳۶	۴,۹۰۶	کاستاریکا	۱۲۲
B2	..	..	۶	۶	۶۳۵	۰.۶	۲۷,۵۵۸	۸,۴۶۰	۶,۱۰۸	۱,۰۱۰	۲۰,۰۱۷	۱۶,۰۰۵	کامبوج	۱۲۳
B2	B	B	۶	۶	۴,۷۸۷	۷.۷	۱۲,۱۶۱	۷,۳۷۵	۳,۱۶۸	۱,۳۵۰	۲۴,۲۰۴	۲۴,۰۵۴	کامرون	۱۲۴
Aaa	AAA	AAA	۰	۱	۳۴,۹۸۰	۲۱۶.۸	۹۸۵,۰۸۹	۱,۶۰۸,۰۰۰	۷۴,۷۰۰	۵۱,۶۹۰	۱,۵۲۹,۷۶۰	۳۶,۷۰۸	کانادا	۱۲۵

رتبه اعتباری دولت (Moody's)	رتبه اعتباری دولت (S & P)	رتبه اعتباری دولت (Fitch)	گروه ریسک کشوری OECD	گروه ریسک کشوری از دیدگاه صندوق	اعتبارات تحت پوشش ECA ها (میلیون دلار)	تجارت با ایران (\$m)	تجارت با جهان (\$m)	بدهی خارجی (\$m)	ذخایر ارزی (\$m)	درآمد سرانه (\$)	GDP (\$m)	جمعیت (هزار نفر)	نام کشور	ردیف
Ba2	BB	BB+	۴	۵	۲,۷۴۲	۶.۹	۴۹,۷۱۶	۴۸,۱۱۰	۱۵,۴۲۴	۱۳,۰۲۰	۵۰,۴۲۵	۴,۱۲۶	کرواسی	۱۲۶
Aa2	AA	AA-	۰	۱	۳۱,۸۵۵	۶,۳۳۷.۰	۱,۰۹۷,۸۵۱	۳۸۵,۶۰۰	۳۶۲,۳۳۵	۲۷,۰۹۰	۱,۴۱۱,۲۴۶	۵۱,۴۶۶	کره جنوبی	۱۲۷
..	..	..	۷	۷	۱,۵۳۴	۰.۰	۷,۸۲۸	۵,۰۰۰	...	...	۱۷,۳۹۶	۲۵,۴۹۱	کره شمالی	۱۲۸
..	..	..	-	۷	۳	۰.۰	۲۰۱	۱۴	...	۲,۲۸۰	۱۶۶	۱۱۶	کریباتی	۱۲۹
Baa2	BBB-	BBB	۴	۴	۱۳,۲۸۴	۶.۲	۹۳,۶۹۹	۱۱۰,۹۰۰	۴۶,۸۰۹	۷,۷۸۰	۲۸۲,۴۶۳	۴۹,۰۶۶	کلمبیا	۱۳۰
B3	B-	CC	۷	۶	۲,۵۹۱	۰.۰	۷,۹۱۹	۴,۸۱۷	۴,۹۲۶	۲,۶۸۰	۷,۸۳۴	۵,۲۶۱	کنگو، جمهوری	۱۳۱
Caa1	CCC+	..	۷	۷	۴۶۳	۰.۰	۱۹,۰۶۳	۵,۳۳۱	۱,۵۵۷	۴۱۰	۳۴,۹۹۹	۸۱,۳۴۰	کنگو، ج دموکراتیک	۱۳۲
B1	B+	B+	۶	۶	۱۱,۸۲۷	۶۷.۲	۲۹,۷۱۱	۲۰,۲۵۰	۷,۹۱۱	۱,۲۸۰	۷۰,۵۲۹	۴۹,۷۰۰	کنیا	۱۳۳
Caa2	..	..	۷	۷	۸,۰۴۷	۰.۱	۲۹,۰۹۲	۲۶,۳۲۰	...	...	۷۷,۱۵۰	۱۱,۴۸۵	کوبا	۱۳۴
..	..	..	۵	۵	۱۵۴	۰.۰	۴,۳۸۴	۲,۱۰۰	...	...	۳,۱۵۹	۱۶۱	کوراکائو	۱۳۵
..	..	..	۷	۷	..	۰.۰	۴,۶۸۰	۴۱۲	۹۰۶	۴,۰۰۰	۶,۶۵۰	۱,۸۳۱	کوزوو	۱۳۶
..	..	..	۲	۷	۱۰	۰.۰	۲۹۸	۱۳۳	۱۷۱	۸۴۰	۶۱۷	۸۱۴	کومور	۱۳۷
Aa2	AA	AA	۶	۲	۱۲,۱۰۱	۲۴۱.۷	۱۰۱,۷۱۲	۴۷,۸۹۰	۳۵,۱۷۵	۵۵,۴۷۰	۱۱۲,۸۱۲	۴,۱۳۷	کویت	۱۳۸
..	B	B	۶	۶	۸۱	۰.۰	۱,۷۰۹	۱,۶۶۰	۵۱۱	۳,۵۲۰	۱,۸۷۱	۵۴۶	کیپ ورد	۱۳۹
B1	B	B+	۷	۵	۱,۴۱۷	۰.۸	۸,۸۴۰	۵,۱۵۸	۲,۴۷۸	۹,۳۲۰	۱۴,۲۱۴	۲,۰۲۵	گابن	۱۴۰
..	..	..	۶	۷	۵۰	۰.۰	۵۹۵	۵۴۲	۱۵۹	۴۵۰	۹۶۵	۲,۱۰۱	گامبیا	۱۴۱
Ba3	BB-	BB-	۴	۵	۶۶۳	۱۱۹.۰	۱۴,۷۹۲	۱۳,۶۵۰	۲,۶۹۹	۳,۷۲۰	۱۴,۳۳۳	۳,۷۱۷	گرجستان	۱۴۲
..	..	..	۶	۶	۴۰	۰.۰	۶۶۴	۰	۱۷۰	۷,۸۵۰	۱,۰۱۶	۱۰۸	گرنادا	۱۴۳
Ba1	BB	BB	۷	۴	۲,۵۸۲	۵.۸	۳۲,۱۸۸	۱۹,۰۹۰	۷,۳۳۱	۳,۴۴۰	۶۸,۷۶۳	۱۶,۹۱۴	گواتمالا	۱۴۴
..	..	..	۷	۶	۱۱۷	۰.۰	۳,۰۶۷	۲,۳۰۳	۶۶۸	۳,۹۷۰	۳,۴۴۶	۷۷۸	گویان	۱۴۵
..	..	..	۷	۷	۱۹۱	۰.۶	۳,۷۰۴	۱,۳۳۲	۳۰۲	۴۸۰	۶,۲۹۹	۱۲,۷۱۷	گینه	۱۴۶
..	..	..	۶	۷	۳۷۴	۰.۰	۱۵,۰۵۳	۱,۳۶۴	۲,۹۰۷	۱۳,۳۴۰	۱۰,۱۷۹	۱,۲۶۸	گینه استوائی	۱۴۷
..	..	..	۷	۷	۶	۰.۰	۶۶۴	۱,۰۹۵	۲۸۷	۵۷۰	۱,۱۲۶	۱,۸۶۱	گینه بیسائو	۱۴۸
B2	B+	..	۷	۵	۳,۴۹۹	۰.۱	۱۰,۶۰۳	۲۲,۰۴۰	۲,۳۳۰	۲,۰۲۰	۱۶,۹۲۹	۸,۲۵۱	گینه نو پاپوا	۱۴۹
..	..	..	-	۷	۴,۳۰۳	۰.۰	۸,۶۰۲	۱۱,۹۸۰	۱,۲۱۹	۱,۶۰۰	۱۵,۹۰۳	۶,۸۵۸	لائوس	۱۵۰



رتبه اعتباری دولت (Moody's)	رتبه اعتباری دولت (S & P)	رتبه اعتباری دولت (Fitch)	گروه ریسک کشوری OECD	گروه ریسک کشوری از دیدگاه صندوق	اعتبارات تحت پوشش ECA ها (میلیون دلار)	تجارت با ایران (\$m)	تجارت با جهان (\$m)	بدهی خارجی (\$m)	ذخایر ارزی (\$m)	درآمد سرانه (\$)	GDP (\$m)	جمعیت (هزار نفر)	نام کشور	ردیف
B2	B-	CCC	۷	۶	۲,۴۱۰	۱۱۰.۳	۴۳,۸۱۴	۴۰,۷۴۰	۵۰,۶۶۹	۹,۸۸۰	۴۷,۵۳۷	۶,۰۸۲	لبنان	۱۵۱
A3	A	A-	-	۳	۴,۳۰۳	۲.۱	۳۱,۹۴۷	۴۰,۰۲۰	۳,۲۲۸	۱۵,۶۶۰	۲۷,۶۷۷	۱,۹۴۱	لتونی	۱۵۲
..	..	B+	۶	۵	۱۰۴	۰.۰	۲,۷۹۰	۹۴۹	۱,۰۷۱	۱,۳۵۰	۲,۲۰۰	۲,۲۳۳	لسوتو	۱۵۳
Aaa	AAA	AAA	۰	۱	۱۹,۳۴۴	۲۰.۹	۲۲۸,۳۶۷	۳,۷۸۱,۰۰۰	۸۶۴	۶۹,۸۸۰	۵۹,۹۴۸	۵۹۹	لوکزامبورگ	۱۵۴
A2	A-	A-	۰	۲	۳۹,۶۹۷	۹۵.۶	۴۷۲,۶۶۸	۳۴۴,۸۰۰	۱۰۰,۶۵۲	۱۳,۷۳۰	۴۶۹,۵۰۹	۳۷,۹۷۶	لهستان	۱۵۵
..	..	..	۷	۷	۱,۹۲۹	۲.۰	۱,۱۰۷	۱,۱۱۱	۴۹۳	۴۰	۲,۱۰۱	۴,۷۳۲	لیبریا	۱۵۶
..	..	..	۷	۷	۵۰۲	۳.۲	۲۰,۲۰۱	۳,۵۳۱	۹۳,۶۱۵	۷,۹۲۰	۲۳,۱۵۷	۶,۳۷۵	لیبی	۱۵۷
A3	A	A-	۰	۳	۴,۵۵۶	۱۳.۹	۶۳,۱۸۹	۳۴,۴۸۰	۸,۷۲۹	۱۵,۳۸۰	۴۲,۷۳۹	۲,۸۲۸	لیتوانی	۱۵۸
..	AAA	..	-	۱	۵۹۴	۱۳.۶	۵,۸۹۱	۰	۸,۲۱۱	...	۵,۴۸۸	۳۸	لیختن اشتاین	۱۵۹
..	..	..	۷	۷	۴۰۴	۱.۵	۶,۹۸۶	۴,۰۰۷	۷۷۴	۴۴۰	۹,۹۹۱	۲۵,۵۷۱	ماداگاسکار	۱۶۰
..	..	..	-	۷	۲,۹۳۸	۰.۰	۱۶۹	۹۸	...	۳,۳۲۵	۱۸۳	۵۳	مارشال، جزایر	۱۶۱
Aa3	..	AA-	۲	۲	۳,۷۴۲	۰.۱	۴۴,۰۶۳	۰	۱۶,۴۴۴	۷۱,۲۷۰	۴۴,۸۰۳	۶۲۳	ماکانو (چین)	۱۶۲
..	..	..	۷	۷	۳۰۷	۱.۲	۴,۶۳۵	۱,۹۲۱	۶۱۸	۲۵۰	۵,۴۴۲	۱۸,۶۲۲	مالاوی	۱۶۳
A3	A-	A	۰	۳	۲,۰۸۵	۳۵.۱	۲۹,۶۶۴	۹۷,۳۵۰	۶۱۹	۲۱,۰۰۰	۱۰,۹۴۹	۴۶۵	مالتا	۱۶۴
B2	..	B+	۶	۶	۱,۳۱۴	۰.۴	۶,۰۹۰	۷۴۲	۶۲۷	۷,۲۹۰	۳,۵۹۱	۴۳۶	مالدیو	۱۶۵
A3	A-	A-	۲	۲	۱۵,۱۲۵	۵۲۹.۷	۲۳۸,۷۵۸	۱۸۷,۵۰۰	۱۱۵,۹۵۹	۱۰,۶۶۰	۲۹۶,۳۵۹	۳۱,۶۲۴	مالزی	۱۶۶
..	..	..	۷	۷	۶۷۵	۰.۳	۸,۱۹۲	۳,۶۲۶	۸۶۱	۷۲۰	۱۴,۰۴۵	۱۸,۵۴۲	مالی	۱۶۷
Baa3	BBB-	BBB-	۰	۴	۱۳,۱۷۴	۲۷.۸	۲۱۷,۲۳۷	۱۳۱,۲۰۰	۴۲,۰۲۰	۱۳,۴۷۰	۱۲۴,۳۴۳	۹,۷۸۱	مجارستان	۱۶۸
B3	B+	B	۶	۶	۲۳,۶۴۳	۲۲۷.۲	۱۰۱,۸۶۶	۵۰,۶۷۰	۱۴,۹۲۷	۳,۲۸۰	۳۳۶,۲۹۷	۹۷,۵۵۳	مصر	۱۶۹
Ba1	BBB-	BBB-	۳	۳	۹,۲۱۹	۲.۱	۸۰,۴۰۴	۴۲,۹۸۰	۲۰,۴۱۰	۳,۰۲۰	۱۰۱,۴۴۵	۳۵,۷۴۰	مغرب	۱۷۰
B3	B-	B	۶	۶	۲,۳۱۰	۰.۲	۱۰,۶۱۴	۱۸,۶۷۰	۱,۶۵۲	۴,۳۲۰	۱۱,۱۶۰	۳,۰۷۶	مغولستان	۱۷۱
..	BB-	BB	۵	۵	۶۵۷	۴.۴	۱۲,۳۲۸	۷,۶۸۰	۲,۹۶۴	۵,۰۷۰	۱۰,۹۰۰	۲,۰۸۳	مقدونیه	۱۷۲
A3	BBB+	BBB+	۳	۳	۴۳,۱۹۲	۵۹.۵	۸۱۸,۴۲۱	۴۸۴,۶۰۰	۱۹۵,۶۸۲	۹,۹۸۰	۱,۰۴۵,۹۹۸	۱۲۹,۱۶۳	مکزیک	۱۷۳
..	..	..	۷	۷	۶۱۹	۰.۱	۴,۰۲۹	۳,۵۸۵	...	۱,۲۶۰	۴,۶۳۵	۴,۴۲۰	موریتانی	۱۷۴
Baa1	..	..	۳	۳	۱,۶۱۹	۰.۷	۱۱,۹۵۶	۱۰,۸۹۰	۳,۹۲۱	۹,۷۱۰	۱۲,۱۶۴	۱,۲۶۵	موریس	۱۷۵

رتبه اعتباری دولت (Moody's)	رتبه اعتباری دولت (S & P)	رتبه اعتباری دولت (Fitch)	گروه ریسک کشوری OECD	گروه ریسک کشوری از دیدگاه صندوق	اعتبارات تحت پوشش ECA ها (میلیون دلار)	تجارت با ایران (\$m)	تجارت با جهان (\$m)	بدهی خارجی (\$m)	ذخایر ارزی (\$m)	درآمد سرانه (\$)	GDP (\$m)	جمعیت (هزار نفر)	نام کشور	ردیف
Caa3	SD	CC	۷	۷	۳,۷۱۴	۴۱.۰	۱۲,۱۸۳	۹,۵۵۴	۳,۲۲۱	۶۳۰	۱۱,۰۱۵	۲۹,۶۶۹	موزامبیک	۱۷۶
B3	..	..	۷	۷	۳۳۳	۱.۱	۷,۳۸۴	۶,۳۶۲	۲,۱۵۷	۲,۵۵۰	۶,۷۵۰	۳,۵۵۰	مولداوی	۱۷۷
			-	۴	۱,۰۷۵	۰.۴	۵,۴۸۱	۱۶,۵۰۰	...	...	۷,۰۶۰	۳۹	موناکو	۱۷۸
B1	B+	..	۷	۷	۴۰۷	۰.۰	۴,۵۰۹	۱,۵۷۶	۶۶۱	۷,۲۴۰	۴,۱۷۳	۶۲۲	مونتنگرو	۱۷۹
..	..	..	۶	۷	۳,۰۸۷	۴۷.۰	۲۵,۰۲۶	۹,۰۴۱	...	۱,۲۷۰	۶۷,۴۳۰	۵۲,۳۷۱	میانمار	۱۸۰
..	..	..	-	۶	۱	۰.۰	۱۹۴	۹۴	۱۱۴	۳,۳۸۰	۳۲۲	۱۰۶	میکرونزی	۱۸۱
			-	۵	۰	۰.۰	۲۰	۳۳	...	...	۱۰۲	۱۴	نالورو	۱۸۲
Baa3	..	BB+	۵	۴	۲۸۸	۰.۰	۵,۶۶۰	۶,۵۱۵	۱,۲۰۹	۵,۸۲۰	۱۰,۲۶۷	۲,۵۳۴	نامیبیا	۱۸۳
..	..	..	۶	۶	۶۱۳	۰.۳	۱۰,۶۱۹	۴,۹۹۰	۶,۲۱۶	۷۳۰	۲۱,۱۴۴	۲۹,۳۰۵	نپال	۱۸۴
Aaa	AAA	AAA	۰	۱	۱۸,۳۰۰	۲۱.۴	۲۴۵,۴۲۴	۶۴۲,۳۰۰	۶۴,۸۰۱	۱۰۳,۰۵۰	۳۷,۵۵۷	۵,۲۸۲	نروژ	۱۸۵
..	..	..	۷	۷	۱۹۸	۰.۵	۴,۳۰۳	۲,۷۲۹	۱,۲۸۱	۳۳۰	۷,۵۰۹	۲۱,۴۷۷	نیجر	۱۸۶
B2	B	B+	۶	۵	۳,۱۳۳	۹.۹	۷۳,۳۸۸	۳۹,۱۰۰	۳۷,۴۹۷	۲,۹۵۰	۴۰۵,۰۸۳	۱۹۰,۸۸۶	نیجریه	۱۸۷
B2	B-	B	۶	۷	۶۲۷	۰.۷	۱۲,۶۸۷	۱۱,۱۰۰	۲,۲۷۶	۱,۸۳۰	۱۳,۲۳۱	۶,۲۱۸	نیکاراگوئه	۱۸۸
Aaa	AA	AA	۰	۱	۵,۲۳۳	۱۲۱.۰	۹۳,۶۴۳	۸۱,۳۹۰	۱۵,۸۶۱	۳۹,۳۰۰	۱۸۵,۰۱۷	۴,۷۹۴	نیوزیلند	۱۸۹
..	..	..	-	۴	۰	۰.۰	۹۱۳	۲۰۸	۱۸۴	۳,۰۹۰	۷۷۴	۲۷۶	وانواتو	۱۹۰
C	CC	C	۷	۷	۲,۸۸۳	۰.۹	۵۵,۲۰۰	۹۱,۹۹۰	۲۰,۲۷۵	۱۲,۸۲۰	۳۷۱,۳۳۷	۳۱,۹۷۷	ونزوئلا	۱۹۱
Ba3	BB-	BB-	۴	۵	۲۶,۱۰۸	۴۴۴.۵	۳۶۹,۲۲۶	۷۸,۸۸۰	۳۴,۱۸۹	۱,۸۹۰	۲۰۲,۶۱۶	۹۵,۵۴۱	ویتنام	۱۹۲
			۲	۲	..	۰.۰	۱,۱۰۲	۳۶	...	...	۹۰۲	۳۱	ویرجین، جزایر (انگلیس)	۱۹۳
..	..	..	۷	۷	۱۳۸	۰.۰	۵,۸۰۷	۲,۰۲۲	۱,۹۸۷	۸۳۰	۸,۰۲۳	۱۰,۹۸۱	هاییتی	۱۹۴
Aaa	AAA	AAA	۰	۱	۵۷,۰۲۵	۹۱۶.۹	۱,۱۶۰,۸۱۵	۴,۲۸۴,۰۰۰	۴۲,۰۵۴	۵۱,۲۱۰	۷۷۰,۸۴۵	۱۷,۱۳۳	هلند	۱۹۵
Baa2	BBB-	BBB-	۳	۳	۵۹,۷۴۳	۴,۷۴۲.۴	۹۷۰,۱۷۳	۵۰۷,۰۰۰	۳۲۵,۰۸۱	۱,۶۱۰	۲,۲۶۳,۵۲۳	۱,۳۳۹,۱۸۰	هند	۱۹۶
B2	B+	..	۵	۶	۱,۹۷۱	۰.۸	۲۲,۲۲۹	۸,۰۴۲	۳,۴۵۸	۲,۱۹۰	۲۱,۵۱۷	۹,۲۶۵	هندوراس	۱۹۷
Aa1	AAA	AA	۲	۱	۳۹,۹۹۶	۶۰۷.۱	۱,۱۸۵,۲۶۸	۴۴۶,۰۰۰	۳۲۸,۵۱۷	۴۰,۳۲۰	۳۲۰,۹۱۲	۷,۳۹۲	هنگ کنگ (چین)	۱۹۸
..	..	..	۷	۷	۴۴۶	۱۹.۶	۴,۵۲۲	۷,۶۶۱	۵,۳۴۴	۱,۳۷۰	۲۷,۳۱۸	۲۸,۲۵۰	یمن	۱۹۹
B3	B+	BB	۰	۶	۶,۹۸۳	۴۷.۹	۱۱۴,۸۱۷	۵۰,۶۶۰	۶,۲۳۶	۲۲,۰۹۰	۱۹۴,۵۵۹	۱۰,۷۶۰	یونان	۲۰۰

## توضیحات جداول

(۱) منابع داده‌ها و آمار عمدتاً بانک جهانی، صندوق بین‌المللی پول، CIA FACTBOOK و برآوردهای صندوق ضمانت صادرات ایران می‌باشد.

(۲) رتبه‌بندی اعتباری کشورها و دولت‌ها توسط موسسات مختلفی در جهان با اهداف متفاوت انجام می‌شود که مهمترین آنها موسسات FitchRatings، Standard and Poor's (S&P) و Moody's می‌باشد. دولت‌ها برای دسترسی به بازار سرمایه بین‌المللی و تامین مالی خارجی، عمدتاً نیازمند اخذ رتبه اعتباری از این موسسات هستند و درجات اعتباری از بهترین کیفیت اعتبار (AAA) تا بدترین وضعیت اعتباری (D) که مخفف Default به معنی قصور در پرداخت است، طبقه‌بندی می‌شوند. موسسه رتبه‌بندی اعتباری دیگری که تنها در کشورهای نوظهور فعالیت می‌نماید و بازار ایران را هم تحت پوشش دارد Capital Intelligence یا CI است که مقر آن در قبرس است.

در کنار این موسسات، شرکتهای تخصصی ریسک‌سنجی نظیر Economic Intelligence Unit (EIU) یا Business International Monitor (BMI) نیز با هدف ارائه گزارشات تحلیلی جامع از وضعیت اعتباری کشورها به سرمایه‌گذاران خارجی فعال هستند. علاوه، موسسات بیمه اعتبار صادراتی که هم‌تایان صندوق ضمانت صادرات ایران در سطح دنیا محسوب می‌شوند نیز بمنظور پوشش ریسکهای صادراتی شامل ریسکهای سیاسی و تجاری، کشورها را بر اساس وضعیت ریسک کشوری به هفت طبقه از ۱ (بسیار کم ریسک) تا ۷ (بسیار پر ریسک) طبقه‌بندی می‌کنند. از هم‌تایان صندوق در کشورهای دیگر می‌توان به Euler Hermes آلمان، Sace ایتالیا، NEXI ژاپن، Coface فرانسه، EKN سوئد، EKF دانمارک، SERV سوئیس، EFIC استرالیا، EDC کانادا، EXIAR روسیه، ECGC هند، K-sure کره جنوبی و Sinasure چین نام برد. معادل‌سازی تقریبی طبقه‌بندی ریسک کشوری صندوق ضمانت صادرات با سایر موسسات رتبه‌بندی جهانی در جدول ذیل مشاهده می‌گردد. شایان ذکر است الگوی رتبه‌بندی صندوق بر اساس پارامترهای خاص، بومی سازی شده؛ ولی بطور کلی از همبستگی بالایی در مقایسه با موسسات هم‌تا برخوردار است.

صندوق ضمانت صادرات ایران	Fitch - S&P	Moody's	معنای درجات اعتباری
۱	AAA	Aaa	بسیار کم ریسک
۲	AA+ تا A+	Aa1 تا A1	کم ریسک
۳	A تا BBB+	A تا Baa1	ریسک متوسط به پایین
۴	BBB تا BB+	Baa2 تا Ba1	ریسک متوسط
۵	BB تا BB-	Ba2 تا Ba3	ریسک متوسط به بالا
۶	B+ تا B-	B1 تا B3	پر ریسک
۷	D تا CCC	C تا Caa1	بسیار پر ریسک

بهره پایه بانک مرکزی

نرخ جاری (%)	نرخ پایه	نام کشور
۱/۵۰-۱/۷۵	Fed fund Target rates	ایالات متحده
۰	Refi Rate	منطقه یورو
۰/۷۵	Bank Rate	انگلستان
-۰/۱	O/N Call Rate	ژاپن
۰/۷۵	Cash Rate	استرالیا
۱	Cash Rate	نیوزیلند
-۱/۲۵- (-۰/۲۵)	3 month Libor target	سوئیس
۱/۷۵	Overnight rate	کانادا
۴/۱۵	One-year lending rate	چین
۲	Base Rate	هنگ کنگ
۱/۳۷۵	Discount Rate	تایوان
۱/۲۵	Base Rate	کره جنوبی
۳	O/N Policy Rate	مالزی
۱/۲۵	ID repo	تایلند
۵/۱۵	Reverse repo rate	هند
۲	Repo rate	امارات متحده عربی
۲/۲۵	Reverse repo rate	عربستان سعودی
۱۲/۲۵	Overnight Deposit	مصر
۱۴	Repo rate	ترکیه
۶/۵	Repo rate	آفریقای جنوبی
۸/۵	Central Bank Rate	کنیا
۱۳/۵	Monetary Policy Rate	نیجریه
۱۶	Prime Rate	غنا
۱۵/۵	Rediscount Rte	آنگولا
۷/۵	Target Rate	مکزیک
۵	Selic Rate	برزیل
۵/۵	Refi Rate	ارمنستان
۲/۵	Policy Rate	رومانی
۰	Base Interest	بلغارستان
۹/۲۵	Refi Rate	قزاقستان
۱۵/۵	Discount Rate	اوکراین
۶/۵	Refi Rate	روسیه

نرخ مرجع بهره تجاری برای اعتبارات صادراتی (CIRRs)

نرخ مرجع (درصد) ۲۰۱۹/۱۲/۱۴ لغایت ۲۰۱۹/۱۱/۱۵	دوره بازپرداخت	ارز کشور
۱/۸۸	-	دلار استرالیا
۲/۵۴	۵ سال	دلار کانادا
۲/۴۶	۵ تا ۸/۵ سال	
۲/۴۵	بیش از ۸/۵ سال	
۲/۲۵	۵ سال	کرونا چک
۲/۰۵	۵ تا ۸/۵ سال	
۲/۳۵	بیش از ۸/۵ سال	
۰/۲۸	۵ سال	کرون دانمارک
۰/۳۶	۵ تا ۸/۵ سال	
۰/۴۶	بیش از ۸/۵ سال	
۱/۷۰	-	فورینت مجارستان
۰/۷۱	۵ سال	ین ژاپن
۰/۶۹	۵ تا ۸/۵ سال	
۰/۶۹	بیش از ۸/۵ سال	
۲/۴۴	-	وون کره جنوبی
۱/۹۹	-	دلار نیوزیلند
۲/۲۵	-	کرون نروژ
۲/۷۳	-	زلوتی لهستان
۰/۴۷	۵ سال	کرون سوئد
۰/۴۹	۵ تا ۸/۵ سال	
۰/۶۵	بیش از ۸/۵ سال	
۰/۲۲	۵ سال	فرانک سوئیس
۰/۸۵	۵ تا ۸/۵ سال	
۰/۳۵	بیش از ۸/۵ سال	
۱/۳۷	۵ سال	پوند انگلیس
۱/۳۸	۵ تا ۸/۵ سال	
۱/۴۷	بیش از ۸/۵ سال	
۲/۵۳	۵ سال	دلار ایالات متحده
۲/۵۳	۵ تا ۸/۵ سال	
۲/۶۲	بیش از ۸/۵ سال	
۰/۲۸	۵ سال	یورو
۰/۳۴	۵ تا ۸/۵ سال	
۰/۴۵	بیش از ۸/۵ سال	



## صندوق ضمانت صادرات ایران

مدیریت ریسک و بین الملل

آدرس: تهران میدان آرژانتین خیابان شهید احمد قصیر خیابان شانزدهم غربی شماره ۵

تلفن: ۸۸۷۳۹۲۶۷

فکس: ۸۷۳۳۳۷۶

پست الکترونیک: [Intl@egfi.ir](mailto:Intl@egfi.ir)، [Intl@egfi.org](mailto:Intl@egfi.org)