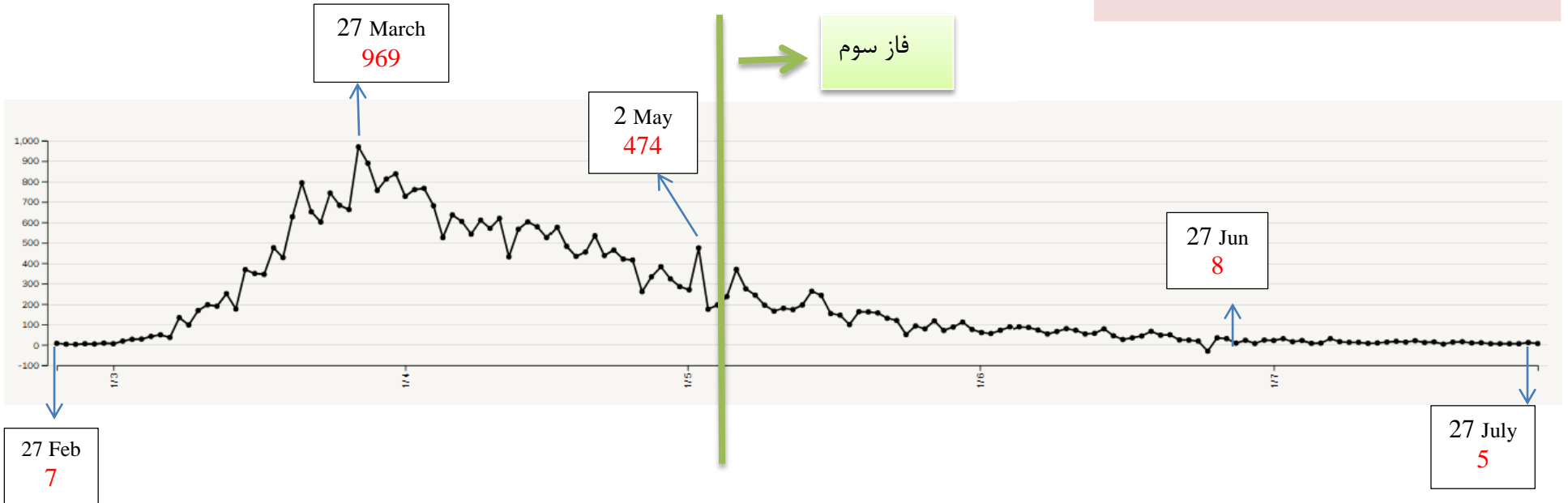
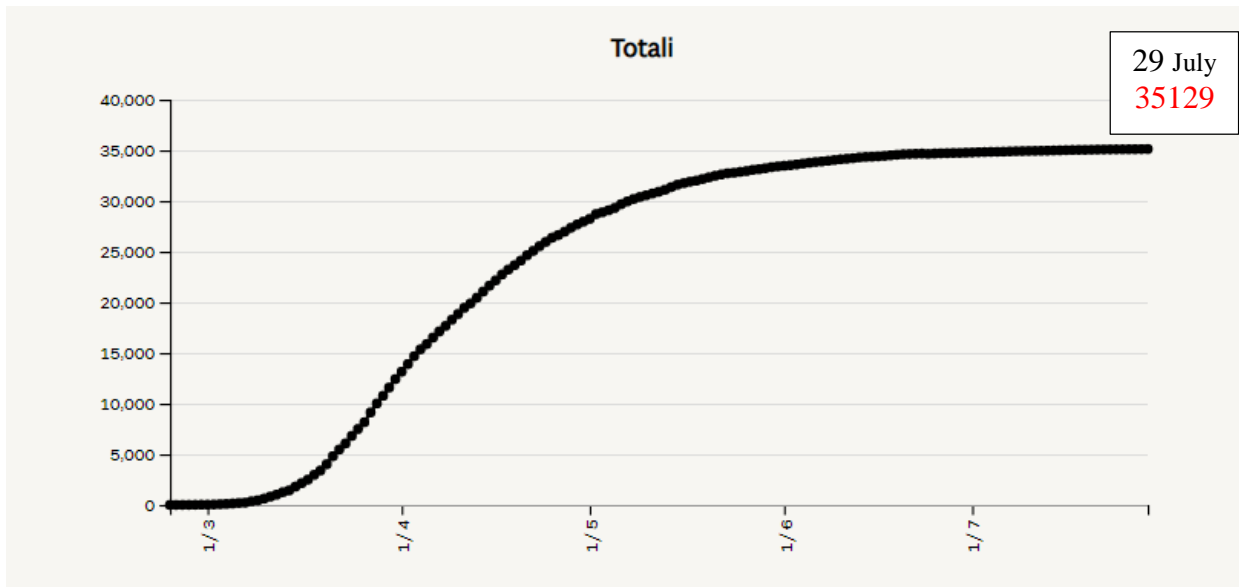


نمودار ۱) آمار روزانه فوتی های کرونا در ایتالیا



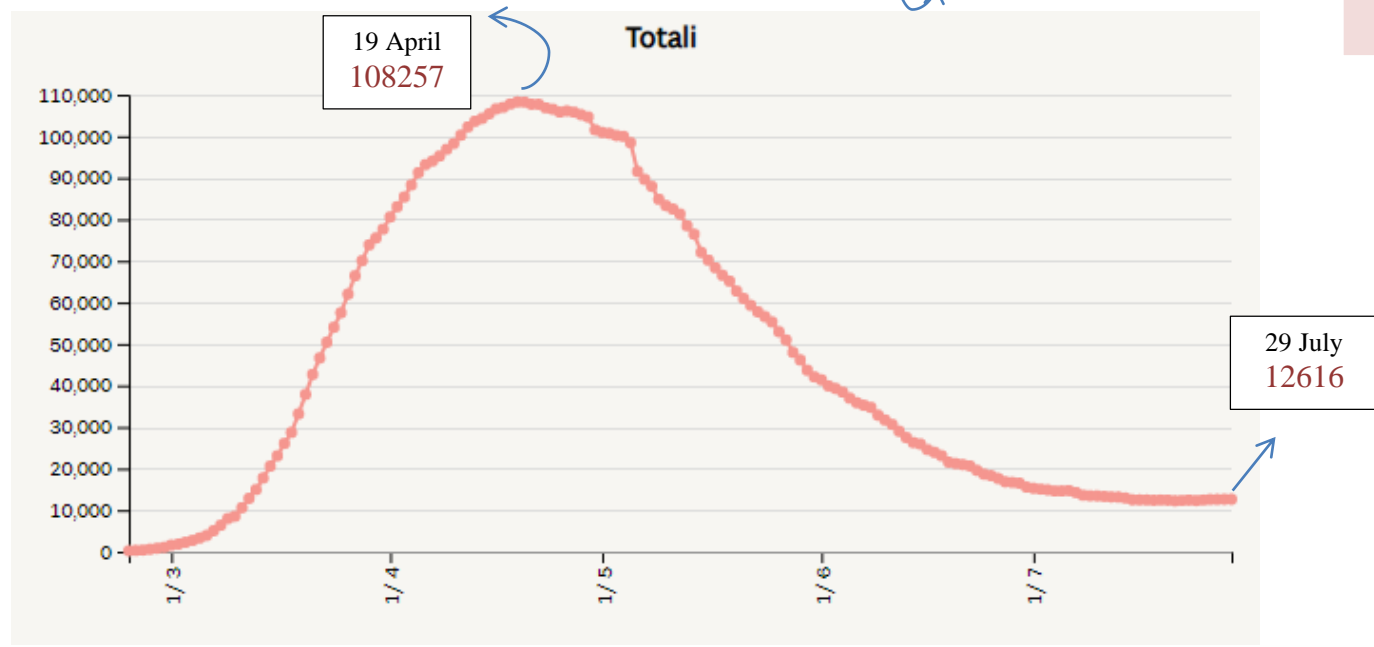
نمودار 2) کل فوتی های کرونا در ایتالیا



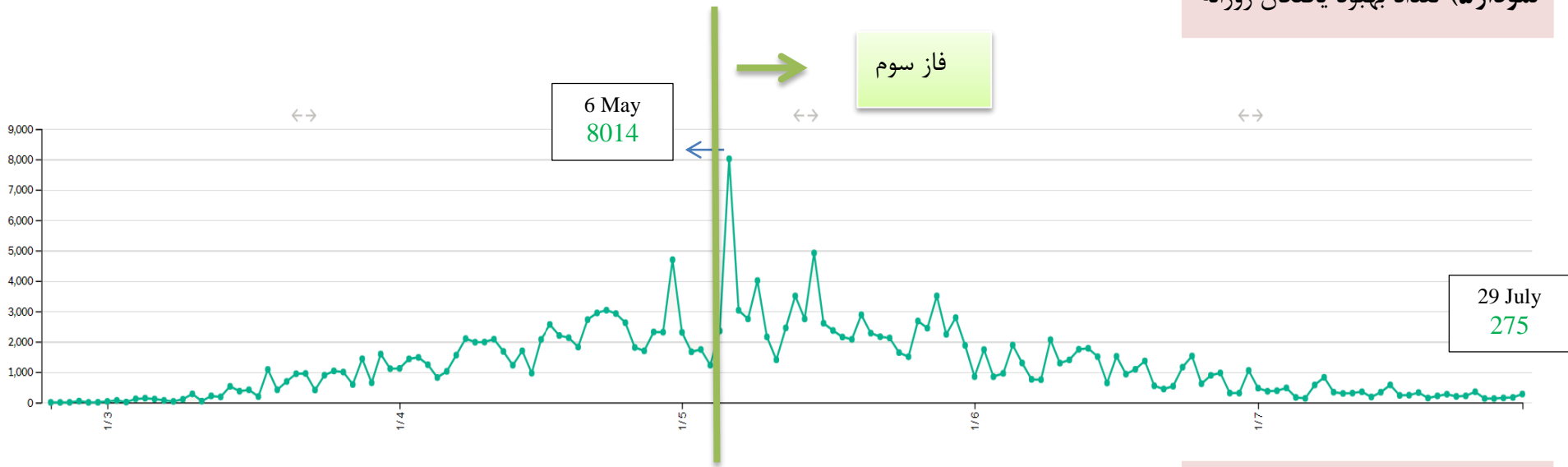
نمودار ۳) افزایش / کاهش روزانه تعداد افراد با نتیجه تست مثبت



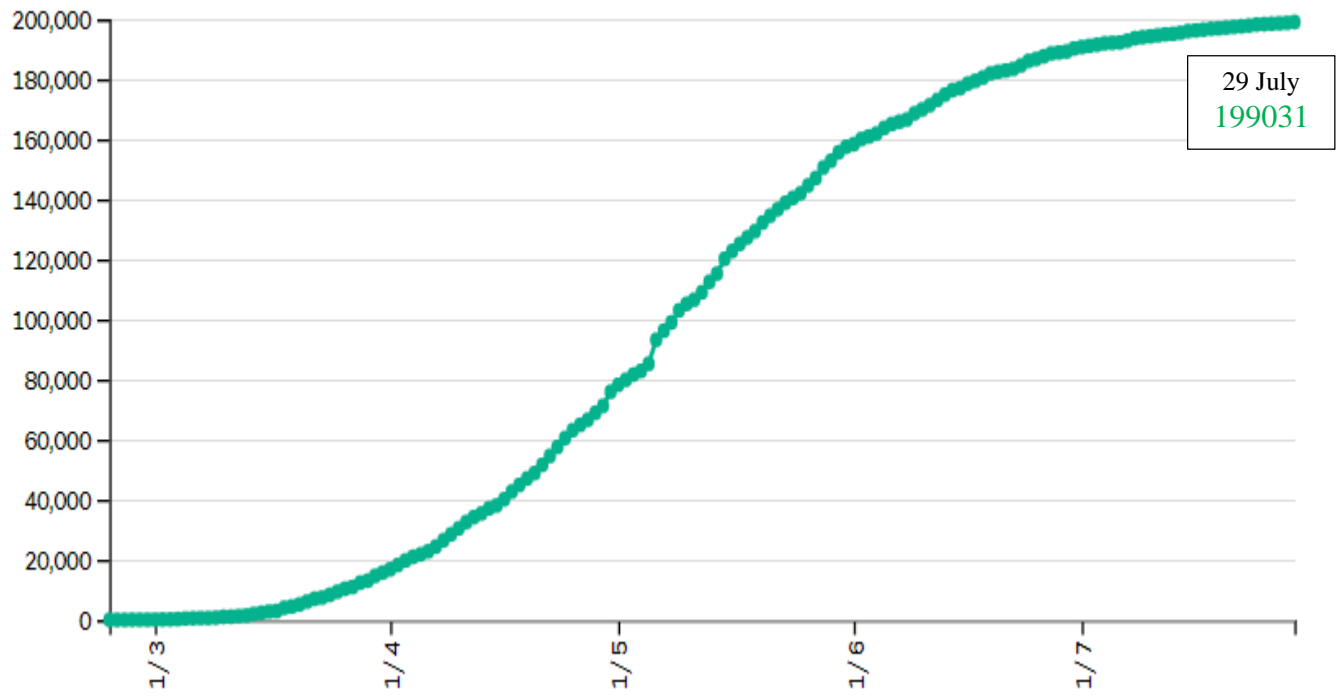
نمودار ۴) تعداد کل افراد با نتیجه تست



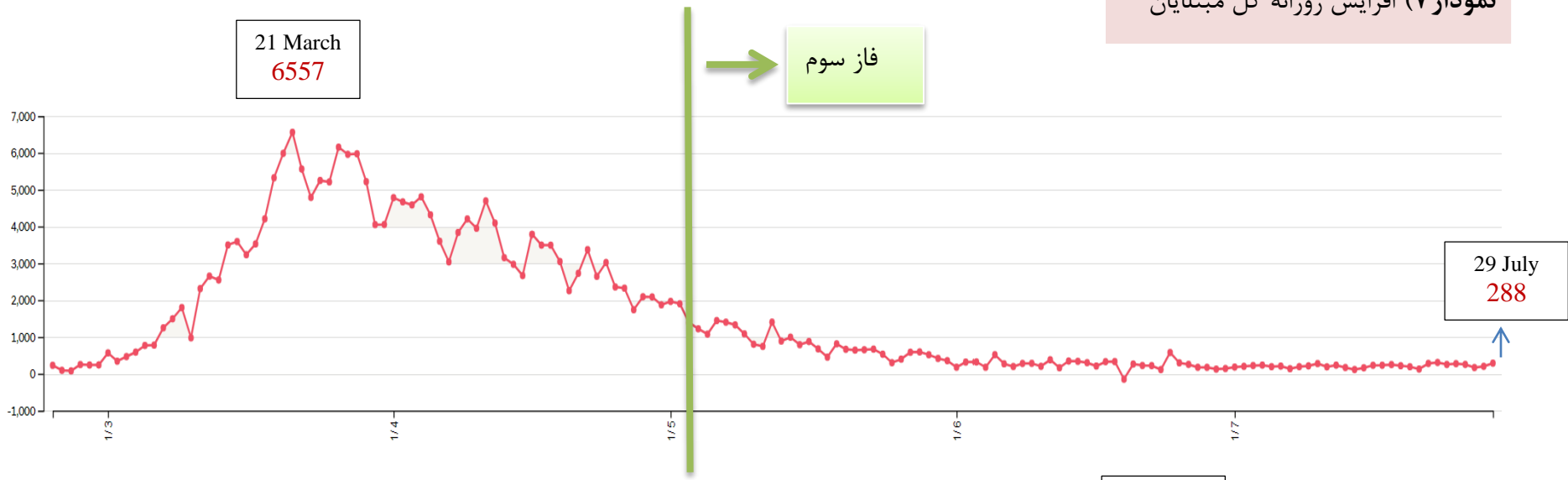
نمودار ۵) تعداد بهبود یافتگان روزانه



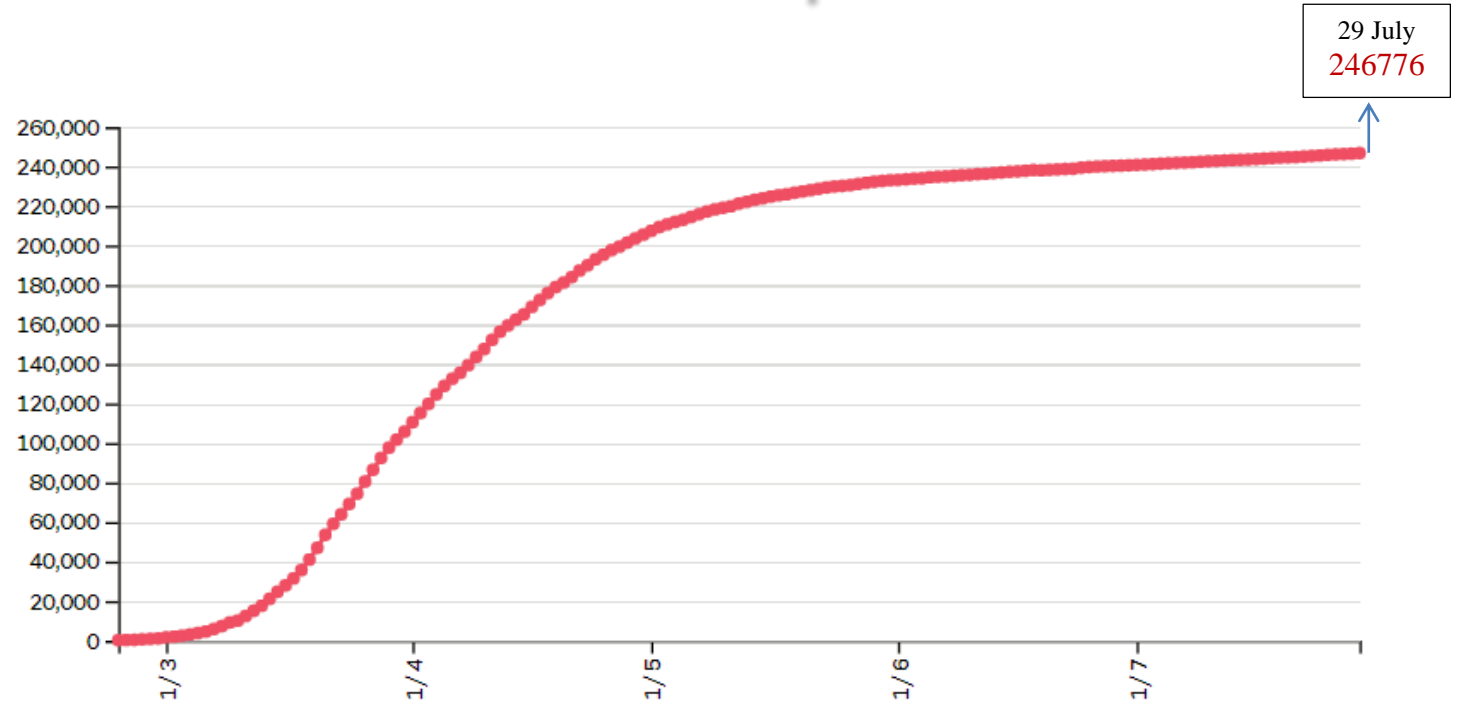
نمودار ۶) تعداد کل بهبود یافتگان



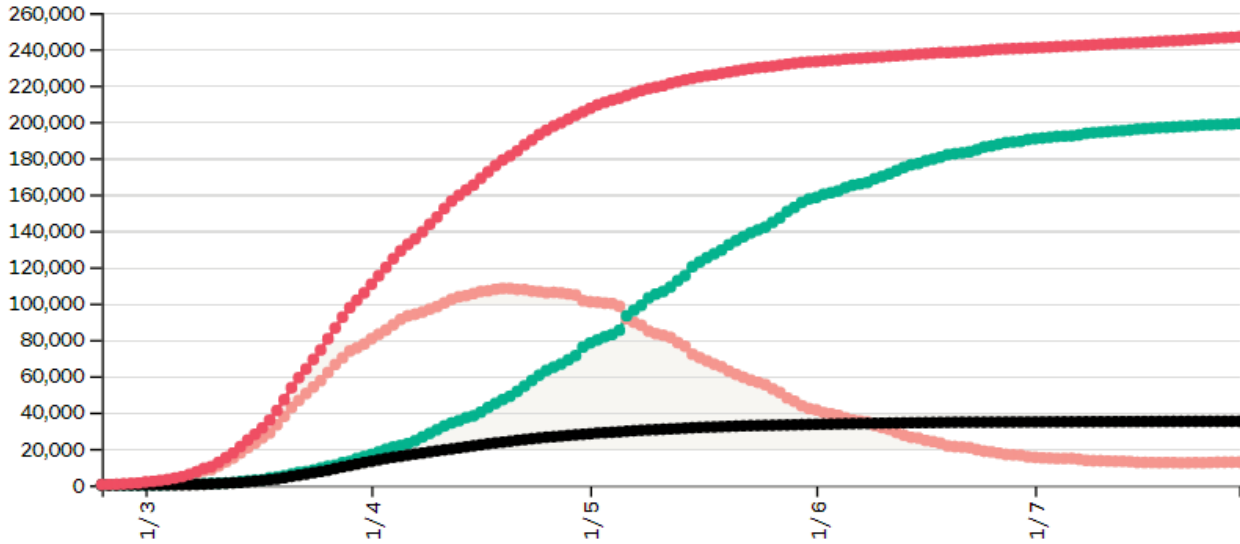
نمودار ۷) افزایش روزانه کل مبتلایان



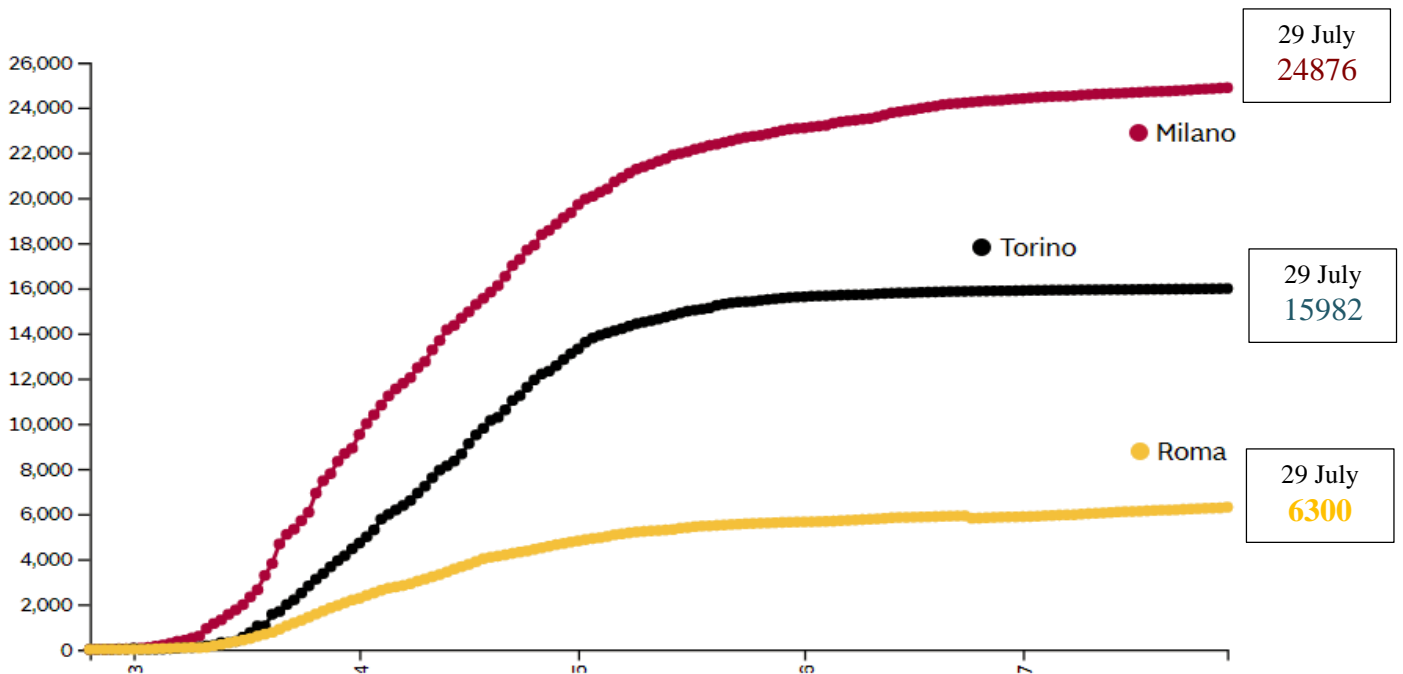
نمودار ۸) کل مبتلایان



نمودار ۹) تعداد کل بیماران، بهبود یافتگان، فوتی ها و مبتلایان موجود



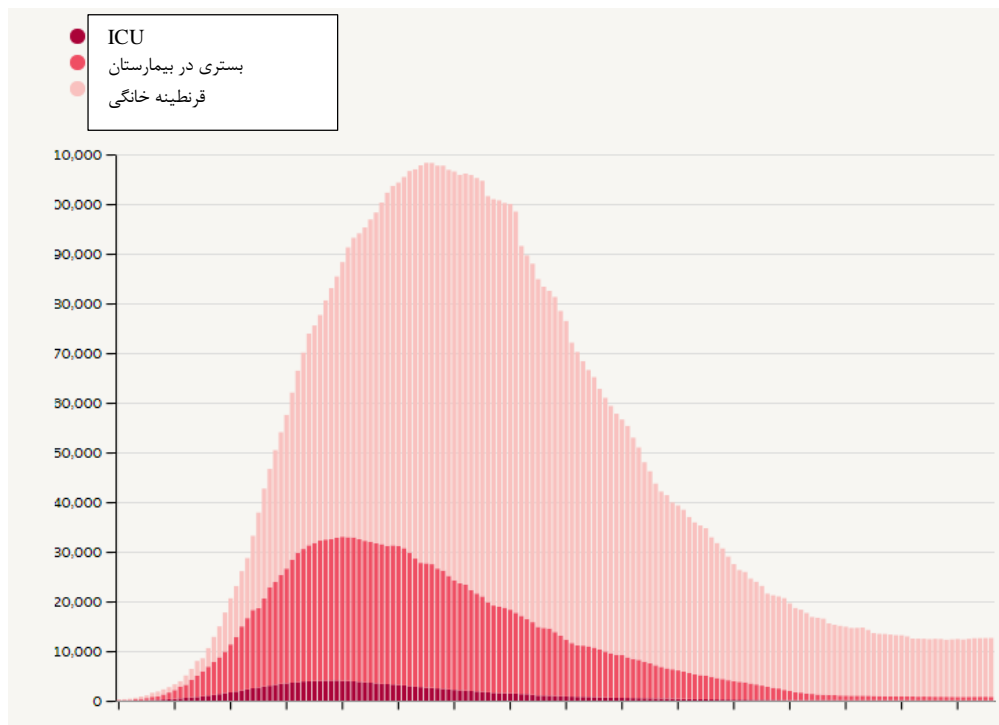
نمودار ۱۰) تعداد کل مبتلایان در سه شهر رم، میلان و تورین



نمودار (۱) آخرین وضعیت بیماران به تفکیک استانها تا روز ۹ مرداد ۱۳۹۹

نام استان	بستری در بخش مراقبت های ویژه	بستری در بخش عمومی بیمارستان	قرنطینه خانگی
Lombardia	13	154	6.396
Lazio	9	198	762
Piemonte	5	124	672
Emilia-Romagna	3	66	1.382
Friuli Venezia Giulia	2	8	102
Sicilia	2	29	193
Abruzzo	1	14	94
Campania	1	26	381
P.A. Bolzano	1	6	79
Umbria	1	7	9
Basilicata	0	2	45
Calabria	0	3	83
Liguria	0	21	176
Marche	0	5	125
Molise	0	1	25
P.A. Trento	0	0	98
Puglia	0	17	75
Sardegna	0	3	20
Toscana	0	15	365
Valle d'Aosta	0	1	12
Veneto	0	31	753

نمودار ۱۲) مقایسه وضعیت کل بیماران در سه وضعیت قرنطینه خانگی، بستری بیمارستان و ICU



نمودار ۱۳) تفکیک سنی فوتی ها تا ۹۹ مرداد ۹۹

دامنه سنی	تعداد کل فوتی	درصد سهم	درصد مرگ و میر
0-9	4	0%	0,2%
10-19	0	0%	0%
20-29	16	0%	0,1%
30-39	66	0,2%	0,3%
40-49	303	0,9%	0,9%
50-59	1185	3,5%	2,7%
60-69	3433	10,1%	10,6%
70-79	8988	26,3%	26,1%
80-89	13941	40,9%	33,4%
>90	6190	18,1%	32,3%
Non noto	0	0%	0%
Totale	34126	100%	13,9%

نمودار ۱۴) مقایسه آماری با سایر کشورها

RANK	COUNTRIES	TOTAL	% INFECTION / POPULATION	DECEASED	LETHALITY RATE
1	United States	4.351.997	1,315%	149.256	3,43%
2	Brazil	2.483.191	1,168%	88.539	3,57%
3	India	1.483.156	0,107%	33.425	2,25%
4	Russia	822.060	0,563%	13.483	1,64%
5	South Africa	459.761	0,775%	7.257	1,58%
6	Mexico	402.697	0,312%	44.876	11,14%
7	Peru	395.005	1,198%	18.612	4,71%
8	Chile	349.800	1,830%	9.240	2,64%
9	UK	302.295	0,445%	45.963	15,20%
10	Iran	296.273	0,353%	16.147	5,45%
11	Spain	280.610	0,600%	28.436	10,13%
12	Pakistan	275.225	0,125%	5.865	2,13%
13	Saudi Arabia	270.831	0,778%	2.789	1,03%
14	Colombia	267.385	0,525%	9.074	3,39%
15	Italy	246.776	0,409%	35.129	14,24%
16	Bangladesh	229.185	0,139%	3.000	1,31%
17	Turkey	227.982	0,270%	5.645	2,48%
18	France	221.077	0,339%	30.226	13,67%
19	Germany	207.707	0,248%	9.131	4,40%
20	Argentina	173.355	0,384%	3.179	1,83%