



صندوق ضمانت صادرات ایران
EXPORT GUARANTEE FUND OF IRAN

وزارت صنعت، معدن و تجارت

صندوق ضمانت صادرات ایران

ماهنامه اینترنتی خبری تحلیلی ریسک کثوری

پوشش دهنده آخرین اخبار و تحولات تأثیرگذار اقتصادی و سیاسی بر ریسک کشورهای جهان

دی و بهمن ۹۸ - ژانویه ۲۰۲۰

سال دوازدهم - شماره ۱۳۷



تهیه و تنظیم:

مدیریت ریسک و امور بین الملل

در این شماره اخباری از: منطقه آسیا-پاسفیک، چین، تایوان، کویت، امارات متحده عربی، قطر، مصر،

تونس، جامعه اقتصادی غرب آفریقا، غنا، ساحل عاج، تحولات انرژی و کالا در سطح جهان و منطقه

هسته اصلی فعالیت صندوق ضمانت صادرات ایران، پوشش ریسک های سیاسی و تجاری خریداران کالاها و خدمات ایرانی است. بطور متناظر، ارزیابی ریسک بانک ها و دولت های خارجی، بخش دیگری از فعالیت صندوق را به خود اختصاص می دهد. بر این اساس، صندوق، همچون سایر موسسات همتا در سرتاسر جهان به ارزیابی این ریسکها می پردازد. ماهنامه ریسک کشوری در ابتدا بصورت یک بولتن داخلی صندوق منتشر می گردید که به دلیل استقبال سایر بخش ها و دستگاه های دولتی و خصوصی، طی چند سال اخیر، به صورت مداوم و اینترنتی منتشر می گردد. استفاده از مطالب این ماهنامه با ذکر نام، بلامانع است.

در این شماره:

آسیا-پاسفیک: پایین بودن شاخص مدیران خرید برغم توقف روند نزولی آن

چین: تسهیل مجدد سیاست پولی

تایوان: انتخاب مجدد رئیس جمهور و چالشهای پیش رو

کویت: رشد ۳/۵ درصدی نرخ غیرمیدرکوبن در میان مدت

امارات متحده عربی/قطر: تأیید رتبه اعتباری توسط موسسه رتبه بندی کیتال استیلینجس

مصر: تنش با ترکیه در رابطه با لیبی

تونس: چالش های پیش روی دولت جدید

جامعه اقتصادی کشورهای غرب آفریقا: جایگزینی ECO بجای فرانک سینا به عنوان واحد پول جدید

عنا: ارتقاء رتبه چشم انداز با توجه به بهبود ثبات اقتصاد کلان

سال علاج: رشد متوسط ۶/۷ درصدی در میان مدت

.....

صندوق ضمانت صادرات ایران بعنوان اولین موسسه اعتبار صادراتی در منطقه خاورمیانه تاسیس شده و با صدور انواع بیمه نامه، ضمانت نامه و ارائه سایر خدمات مرتبط از صادرکنندگان کشور حمایت می نماید. بیمه نامه های صندوق، با پوشش ریسکهای سیاسی و تجاری مرتبط با صادرات به کشورهای خارجی، امکان دستیابی صادرکنندگان/ سرمایه گذاران ایرانی به مطالبات خود از خریداران/ بانکهای خارجی را فراهم می آورند. ضمانتنامه های صندوق نیز با هدف تسهیل تامین مالی صادرات در مرحله قبل از حمل، طراحی گردیده اند. اعتبارسنجی خریداران خارجی و سایر خدمات مشاوره ای صندوق نیز در بسیاری از موارد راه گشای صادرکنندگان، سرمایه گذاران و بانکهای ایرانی فعال در حوزه صادرات می باشد. نقش این موسسه در ایران همانند نقشی است که موسسه هرمس در آلمان، ساچه در ایتالیا، کوفاس در فرانسه، Nexi در ژاپن و ساینشور در چین بر عهده دارند. مدیریت ریسک و همکاری های بین المللی صندوق به منظور کاهش ریسک صادرات و سرمایه گذاری ایرانیان در سایر کشورها و همچنین اطلاع رسانیهای لازم، ضمن ارزیابی ریسک بانکها و کشورها، اقدام به تهیه یا ترجمه گزارشات مختلف در حوزه های ریسک کشوری، اوضاع اقتصادی، تامین مالی، بیمه اعتباری، فعالیت همتایان و سایر موارد مرتبط می نماید. در ماهنامه ریسک کشوری ارائه شده از سوی این مدیریت، سعی بر آنست که اهم آخرین تحولات تاثیرگذار اقتصادی و سیاسی بر ریسک کشورها پوشش داده شود. نمودارهای مربوط به شاخص ریسک ارائه شده در این ماهنامه، با توجه به لزوم بررسی روندها از «سازمان همکاریهای اقتصادی و توسعه» OECD استخراج شده است. شایان ذکر است صندوق ضمانت صادرات ایران در راستای تنظیم سیاست پوشش خود در قبال کشورهای جهان متناسب با سیاستهای خارجی دولت محترم و همچنین کاهش نرخهای حق بیمه با هدف کمک به صادرکنندگان کشور، از سال ۱۳۸۶ اقدام به بومی سازی الگوهای ارزیابی ریسک کشوری بر اساس اعمال ترجیحات برای کشورهای اسلامی، دوست، همسایه و برخی از کشورهای آفریقایی و آمریکای لاتین نموده که در توضیحات انتهایی بخش تاثیر بر ریسک کشوری ارائه شده است.

ماهنامه اینترنتی خبری تحلیلی ریسک کشوری

پوشش دهنده آخرین اخبار
و تحولات تاثیرگذار
اقتصادی و سیاسی بر
ریسک کشورهای جهان

هدایت و نظارت
افروز بهرامی
رئیس هیات مدیره و مدیرعامل

سر دبیر
آرش شهر آئینی
عضو هیات مدیره

ویراستاری تخصصی
امید وکیلزاده

تدوین و ترجمه
اشکان عباسی تهرانی

همکاران
مجتبی مولائی معین
پانته آ حافظیان
فاطمه پوریکتائی

تلفن: ۸۸۷۳۹۲۶۷

فکس: ۸۸۷۳۳۳۷۶

پست الکترونیک:

intl@egfi.org

وب گاه:

www.egfi.ir

آسیا-پاسیفیک

آسیا- پاسیفیک: پایین بودن شاخص مدیران خرید برغم توقف روند نزولی آن

میانگین گذشته خود بوده‌اند. همچنین نظرسنجی‌های تجاری در چین (که تمایل به رهبری منطقه دارد) عمدتاً در ماه دسامبر منفی‌تر شد که این امر نشان می‌دهد با وجود امکان توقف روند نزولی فعالیت تولید، در آینده احتمال تثبیت شرایط یا بهبود اندک بیش از رشد ناگهانی خواهد بود. در مجموع چشم اندازهای رشد در اکثر اقتصادها با چالش مواجه خواهد بود و در این شرایط، سیاست‌های حمایتی احتمالاً تداوم خواهند یافت.

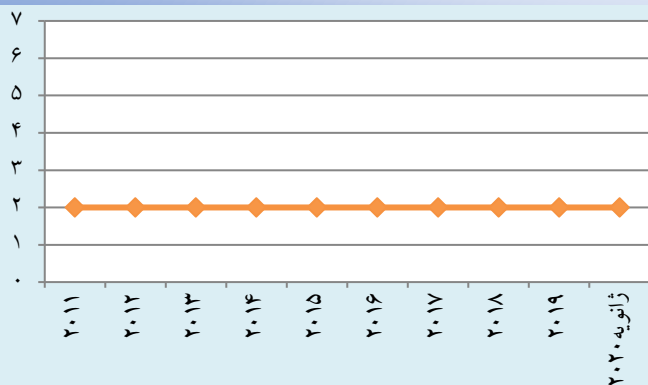
شاخص مدیران خرید^۱ در بخش تولید این منطقه در ماه دسامبر سال ۲۰۱۹ عمدتاً بهبود یافت. در میان ۱۴ اقتصاد منطقه، تنها ژاپن و ویتنام شاهد کاهش اندک این شاخص بوده‌اند. این در حالی است که شاخص مدیران خرید در ۵ کشور شامل مالزی، سنگاپور، کره جنوبی، تایوان و تایلند از روند نزولی خارج گردید. همچنین این شاخص در استرالیا، هنگ کنگ، اندونزی و ژاپن در محدوده کاهش قرار دارد. برغم روند مثبت کلی، تقریباً تمامی این شاخص‌ها کمتر از

چین: تسهیل مجدد سیاست پولی

با نگاه به آینده، انتظار می‌رود با کاهش یک درصدی نسبت ذخیره قانونی و همچنین کاهش ۰/۳ درصدی نرخ بهره وام، روند تسهیل پولی کماکان ادامه یابد. همراستا با اصلاحات اعلام شده در اواخر ماه دسامبر، با تغییر نظام نرخ بهره وام‌های معوق، این اقدامات به طور خاص موجب تسهیل شرایط اعتباری برای بنگاه‌های کوچک و بخش خصوصی می‌گردد.

بانک مرکزی چین در اول ژانویه، کاهش ۰/۵ درصدی نسبت ذخیره قانونی را اعلام نمود که از ۶ ژانویه قابل اجرا شده است. این امر به آزادسازی بیش از ۸۰۰ میلیارد یوان (۱۱۵ میلیارد دلار، معادل ۰/۸ درصد تولید ناخالص داخلی) منجر می‌گردد. طبق اعلام بانک مرکزی چین، در حدود ۱۲۰ میلیارد یوان به بانک‌های کوچک و متوسط اختصاص خواهد یافت. سه دلیل برای اتخاذ این سیاست وجود دارد که عبارتند از: (۱) بانک مرکزی این کشور معمولاً قبل از تعطیلات و زمان افزایش تقاضا برای پول نقد، نقدینگی را افزایش می‌دهد. (۲) فروش اوراق قرضه ویژه دولت محلی (برای پروژه‌های زیربنایی) در دوم ژانویه آغاز شده که افزایش نیاز به نقدینگی را به همراه دارد. (۳) ریسک‌های اقتصادی نامطلوب کماکان بیشتر از ریسک‌های مطلوب می‌باشد.

گروه ریسک کشور چین در OECD



گروه ریسک کشور چین در صندوق: گروه ۲

مجموع پوشش بیمه‌ای صندوق از سال ۸۸ تاکنون: ۱۳۲۰ میلیون دلار

تایوان: انتخاب مجدد رئیس جمهور و چالش‌های پیش رو

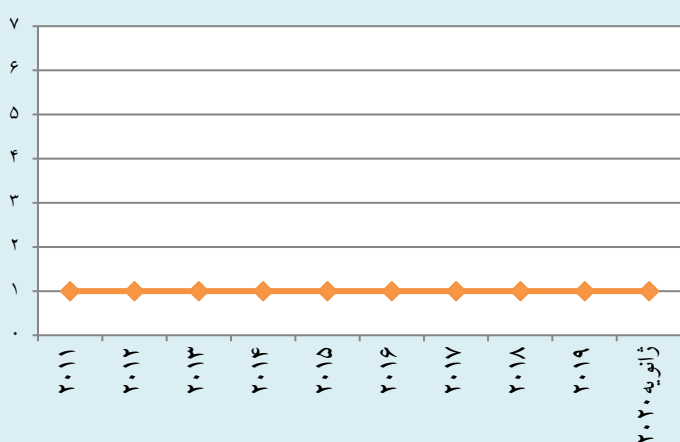
بزرگترین ریسک چشم‌انداز میان و بلند مدت این کشور، روابط با چین خواهد بود که در خلال انتخابات اخیر در معرض خطر قرار گرفت. از سال ۲۰۱۶ روابط دوجانبه، با توجه به اینکه موضع استقلال طلبانه اینگ ون با فشارهای نظامی، اقتصادی و دیپلماتیک چین مواجه گردید، بدتر شده است. از اینرو بنظر می‌رسد چشم‌انداز سیاسی ۴ سال آینده تایوان، تحت تاثیر فشار چین بر این کشور برای رسیدن به یک چین واحد خواهد بود.

در ۱۱ ژانویه، رئیس جمهور وقت تسای اینگ ون^۲ پس از پیروزی فراگیر در انتخابات ریاست جمهوری با کسب ۵۷ درصد آراء، مجدداً به ریاست جمهوری این کشور انتخاب گردید.

تاثیر بر ریسک کشوری:

فرصت‌های وی برای دور دوم ریاست جمهوری پس از اینکه در سال ۲۰۱۸ در انتخابات محلی شکست خورد، در میان نارضایتی اجتماعی و سیاسی، بسیار مبهم می‌باشد. در عین حال اعتراضات گسترده طولانی و نافرمانی در برابر مقامات طرفدار چین در هنگ کنگ، احتمالاً در انتخاب مجدد اینگ ون تاثیرگذار بوده است. این در حالی است که مردم این کشور بواسطه حمایت از رئیس جمهور استقلال طلب و حزب وی، مخالفت خود با پیشنهاد چین مبنی بر اجرای اصل "یک کشور، دو سیستم" در هنگ کنگ را اعلام کرده‌اند. دوره دوم ریاست جمهوری اینگ ون و اکثریت حزبی وی (حزب دموکراتیک پیشرو)^۳ امکان تداوم سیاست کنونی و تمرکز بر سرمایه‌گذاری از جمله خارج کردن شرکت‌های تایوانی از سرزمین اصلی چین (برای دور زدن تعرفه‌های ایالات متحده) را فراهم نموده است. این در حالی است که برخی اصلاحات مالیاتی، برای مقابله با قیمت بالای مسکن و شکاف ثروت، در دست اقدام قرار دارد.

گروه ریسک کشور تایوان در OECD



گروه ریسک کشور تایوان در صندوق: گروه ۱

مجموع پوشش بیمه‌ای صندوق از سال ۸۸ تاکنون: ۱۷۴ میلیون دلار

خاورمیانه و شمال آفریقا

کویت: رشد ۳/۵ درصدی بخش غیرهیدروکربن در میان مدت

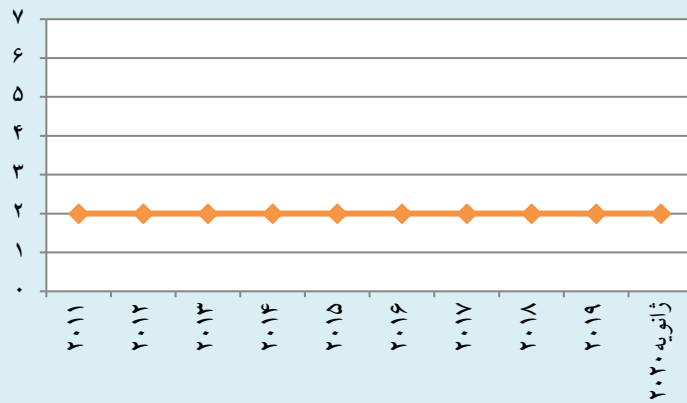
بخش هیدروکربن عمدتاً به پشتوانه رشد اعتبار و هزینه‌های عمومی، در سال جاری ۳ درصد باشد. همچنین با توجه به رشد ۲ درصدی تولید ناخالص داخلی واقعی بخش هیدروکربن و رشد ۳/۵ درصدی بخش غیرهیدروکربن، رشد متوسط سالانه در دوره ۲۰۲۵-۲۰۲۱، ۲/۷ درصد خواهد بود. شایان ذکر آنکه به عقیده صندوق، ریسک‌های چشم‌انداز این کشور شامل کاهش قیمت نفت، تاخیر در اجرای اصلاحات ساختاری و نیز تشدید تنش‌های امنیتی و ژئوپلیتیکی می‌باشند.

بر اساس گزارش صندوق بین‌المللی پول، پیش بینی می‌شود رشد تولید ناخالص داخلی واقعی این کشور از نرخ برآورد شده ۰/۷ درصدی سال ۲۰۱۹ به ۱/۵ درصد در سال ۲۰۲۰ افزایش یابد که عمدتاً به دلیل فعالیت بخش غیرهیدروکربن می‌باشد. همچنین تولید ناخالص داخلی واقعی بخش هیدروکربن، با توجه به تداوم تولید نفت بر اساس موافقتنامه کاهش تولید اوپک و در مقایسه با کاهش ۱ درصدی سال ۲۰۱۹، تا ۰/۳ درصد در سال ۲۰۲۰ افزایش خواهد یافت. انتظار می‌رود رشد

³ - Democratic Progressive Party

² - Tsai Ing-wen

گروه ریسک کشور کویت در OECD



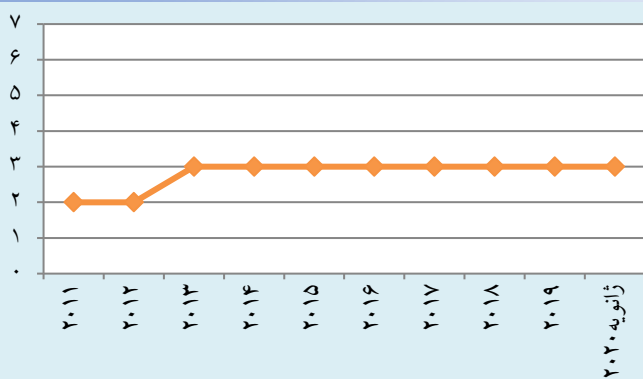
گروه ریسک کشور کویت در صندوق: گروه ۲
مجموع پوشش بیمه‌ای صندوق از سال ۸۸ تاکنون: ۶/۸ میلیون دلار

امارت متحده عربی / قطر: تأیید رتبه اعتباری توسط موسسه رتبه بندی کپیتال اینتلیجنس

سال ۲۰۱۹، ۹ درصد تولید ناخالص داخلی بوده و پیش‌بینی می‌شود در بازه ۲۰۲۰-۲۰۲۱ بطور میانگین، ۶/۱ درصد باشد. همچنین موسسه CI، رتبه بلند مدت ارزی و رتبه کوتاه مدت ارز داخلی قطر را در رتبه AA- با چشم‌انداز باثبات، تأیید نمود. به عقیده موسسه مذکور این رتبه‌ها، بین دارایی‌های قابل توجه موسسه سرمایه‌گذاری قطر، سطح بدهی متوسط دولت و درآمدهای بسیار گسترده منابع هیدروکربن، در برابر تنوع اقتصادی محدود، انعطاف اندک پولی و ریسک‌های ژئوپلیتیکی قابل توجه، تعادل برقرار می‌نماید. در این رابطه پیش‌بینی می‌شود سطح بدهی عمومی از ۵۴/۳ درصد تولید ناخالص داخلی در پایان سال ۲۰۱۹، به ۵۰ درصد در پایان سال ۲۰۲۱ کاهش یابد. همچنین انتظار می‌رود اندازه بزرگ بخش بانکی، نسبت به تامین مالی عمومی، تعهد قطعی داشته باشد.

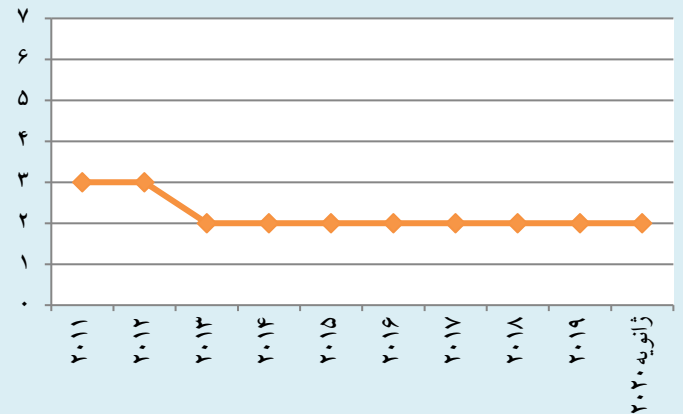
موسسه رتبه‌بندی کپیتال اینتلیجنس CI، رتبه بلند مدت ارزی و رتبه کوتاه مدت ارز داخلی امارات متحده عربی را در رتبه AA- با چشم‌انداز باثبات تأیید نمود. این رتبه‌ها منعکس‌کننده وضعیت خارجی قوی، تامین مالی عمومی مناسب، سرانه بالای تولید ناخالص داخلی و تمایل ابوظبی برای حمایت از نهادهای فدرال در زمان بحران مالی می‌باشند. همچنین برآورد می‌شود، دارایی‌های تحت مدیریت موسسه سرمایه‌گذاری ابوظبی در پایان سال ۲۰۱۹، مبلغ ۸۲۵ میلیارد دلار یا ۲۰۰ درصد تولید ناخالص داخلی امارات باشد. انتظار می‌رود رشد تولید ناخالص داخلی واقعی این کشور در بازه ۲۰۲۰-۲۰۲۱ به پشتوانه اکسپو جهانی دبی در سال ۲۰۲۰، بطور میانگین سالانه ۲/۶ درصد باشد. این در حالی است که مزاد حساب جاری به پشتوانه افزایش درآمدهای حاصل از گردشگری و صادرات نفت در

گروه ریسک قطر در OECD



گروه ریسک قطر در صندوق: گروه ۲
مجموع پوشش بیمه‌ای صندوق از سال ۸۸ تاکنون: ۴ میلیون دلار

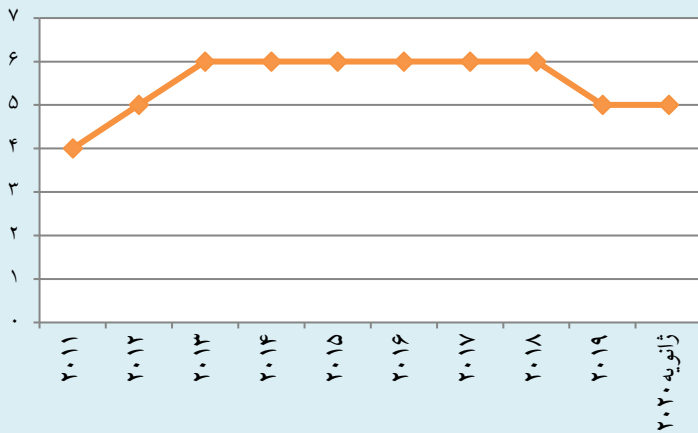
گروه ریسک امارات متحده عربی در OECD



گروه ریسک امارات متحده عربی در صندوق: گروه ۲
مجموع پوشش بیمه‌ای صندوق از سال ۸۸ تاکنون: ۸۳۷ میلیون دلار

مصر: تنش با ترکیه در رابطه با لیبی

گروه ریسک کشور مصر در OECD



گروه ریسک کشور مصر در صندوق: گروه ۶

در سالهای اخیر موردی برای پوشش بیمه‌ای صندوق مطرح نبوده است.

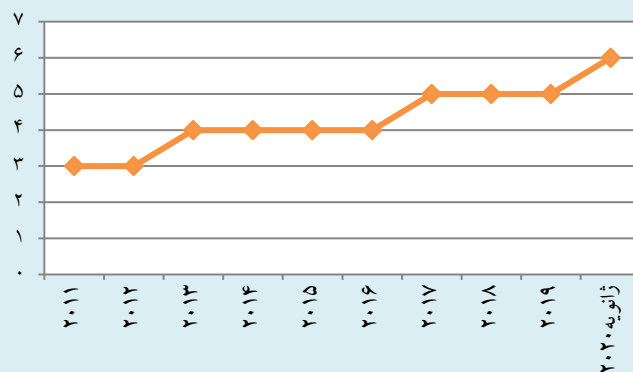
دولت مصر، تصمیم مقامات ترکیه مبنی بر اعزام نیرو و ارسال مهمات برای حمایت از شبه نظامیان لیبیایی وفادار به دولت وفاق ملی (که مورد حمایت سازمان ملل متحد هستند) در برابر نیروهای خلیفه هفتر را که تحت حمایت مصر قرار دارد، محکوم کرد و این امر سبب افزایش تنشها با ترکیه گردید. شورای امنیت ملی مصر، تشکیل جلسه داد تا در خصوص مداخله ترکیه در لیبی بحث و گفتگو نماید و اقدامات لازم را به منظور شناسایی تهدیدهای احتمالی در برابر امنیت ملی، شناسایی نماید. بعد از این که نیروهای امنیتی مصری به دفتر خبرگزاری آناتولی ترکیه در قاهره هجوم برده و چهار تن از کارمندان آن از جمله یک شهروند ترکیه را به جرم فعالیتهای تروریستی بازداشت کردند، تنشها بین دو کشور افزایش یافت.

تونس: چالش‌های پیش روی دولت جدید

احزاب همسو با ارزش‌های انقلاب، از جمله حزب النهضة، تشکیل دهد. این در حالی است که حزب النهضة تهدید کرد در صورتی که با همه احزاب موجود در پارلمان مشورت صورت نگیرد، پیشنهاد تشکیل دولت را نخواهد پذیرفت. این بدان معناست که دولت می‌تواند برای کسب حمایت اکثریت و علی‌رغم خطر انحلال پارلمان و برگزاری انتخابات پارلمانی جدید، تا زمان ضرب‌الاجل تلاش نماید.

پارلمان تونس با دولت پیشنهادی نخست وزیر، حبيب جملي مخالفت نمود. بنابراین، قيس سعيد رئيس جمهور تونس، به "الياس فخفاخ" وزير سابق و کاندیدای انتخابات ریاست جمهوری سال ۲۰۱۹ ماموریت داد تا ۱۵ مارس ۲۰۲۰، نسبت به تشکیل دولت اقدام نماید. شایان ذکر آنکه بر اساس پیشنهاد فخفاخ وی در نظر دارد کابینه‌ای متشکل از

گروه ریسک کشور تونس در OECD



گروه ریسک کشور تونس در صندوق: گروه ۴

پوشش بیمه‌ای صندوق در این کشور محدود می‌باشد.

آفریقای جنوب صحرا

جامعه اقتصادی کشورهای غرب آفریقا: جایگزینی eco بجای فرانک سیفا به عنوان واحد پول جدید در سال ۲۰۲۰

شود. در مورد جامعه پولی و اقتصادی مرکز آفریقا (CEMAC)؛ که دارای یک بانک مرکزی مجزا می باشند، اعضای اصلی وابسته به نفت (کامرون، چاد، جمهوری آفریقای مرکزی، جمهوری کنگو، گینه استوایی و گابن) ممکن است در میان و بلندمدت ارتباط پولی خود را با فرانسه قطع نمایند.

در حالی که برنامه ریزی معرفی اکو به تدریج انجام خواهد شد، انتظار می رود این واحد پولی در نیمه دوم سال جاری، احتمالاً قبل از انتخابات ساحل عاج در ماه اکتبر معرفی گردد. اصلاحات ارزی علاوه بر تغییر نام، دو تغییر دیگر نیز خواهد داشت: منبع ۵۰٪ ذخایر ارزی بانک مرکزی کشورهای غرب آفریقا (BCEAO) در خزانه داری فرانسه سپرده نمی شود و فرانسه دیگر نماینده ای در هیئت مدیره BCEAO نخواهد داشت. با این حال، میخکوب شدن ارز با یورو در کوتاه مدت حفظ خواهد شد. همچنین BCEAO که هدف اصلی آن کنترل تورم است، از استقلال پولی کامل برخوردار خواهد بود.

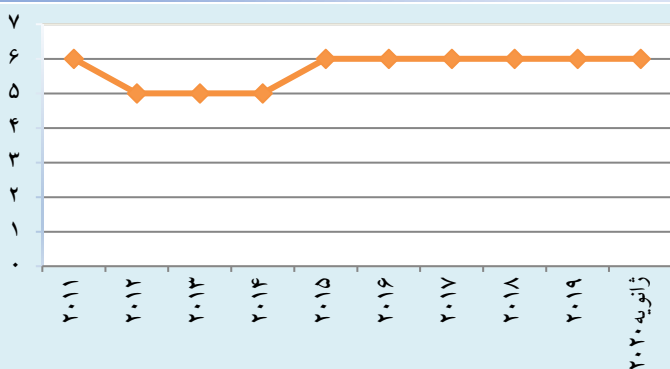
در اواخر دسامبر سال ۲۰۱۹، آلسان واتارا، رئیس جمهور ساحل عاج و امانوئل ماکرون رئیس جمهور فرانسه، خبر ایجاد اکو (eco) به عنوان ارز جدید منطقه ای و جایگزین فرانک سیفا (CFA) را رسماً اعلام کردند. ۸ کشور عضو اتحادیه پولی و اقتصادی غرب آفریقا^۴ (بنین، بوركینا فاسو، ساحل عاج، گینه بیسائو، مالی، نیجر، سنگال و توگو) این توافق نامه را امضا کردند و اولین اعضای اتحادیه جدید پولی منطقه ای خواهند بود. در مرحله دوم، اعضای که از CFA استفاده نمی کنند و عضو جامعه اقتصادی کشورهای غرب آفریقا (اکواس)^۵ هستند (کیپ ورد، گامبیا، غنا، گینه، لیبیا، نیجریه و سیرالئون) به محض برخورداری از معیارهای اقتصادی از پیش تعیین شده (مربوط به کسری مالی، ذخایر ارزی، تورم و غیره) به این اتحادیه ملحق خواهند شد. کشور غنا نیز می تواند در مرحله اول به اتحادیه جدید بپیوندد. بنابراین، در مجموع، انتظار می رود ۱۵ کشور عضو اکواس از eco استفاده نمایند؛ هرچند مشارکت نیجریه می باید به طور رسمی تأیید

غنا: ارتقاء رتبه چشم انداز با توجه به بهبود ثبات اقتصاد کلان

ناخالص داخلی برآورد کرده است و انتظار می رود این رقم در کوتاه مدت افزایش یابد. از نظر مودیز، میزان افزایش در سطح بدهی، تا حدودی به موفقیت دولت در حفظ ثبات نرخ ارز و توجه به تعهدات اضافی احتمالی در بخش انرژی بستگی دارد.

موسسه رتبه بندی مودیز، رتبه اعتباری غنا را B3 اعلام کرد و رتبه چشم انداز این کشور را از "بائبات" به "مثبت" ارتقاء داد. مودیز، علت این تغییر رتبه را افزایش اعتماد به تصمیم گیرندگان برای حفظ ثبات مالی و اقتصاد کلان در میان مدت عنوان کرد که این موضوع تا حدی به اجرای اصلاحات مالی و نهادی در چارچوب برنامه صندوق بین المللی پول، باز می گردد. به گزارش مودیز، طی سال های گذشته، مسئولین کشور اقداماتی را برای تامین مجدد سرمایه بخش مالی و مقابله با کسری بودجه در بخش انرژی، انجام داده اند که این اقدامات، اطمینان به توان دولت برای حفظ ثبات و محدود نمودن ریسک شوک های خارجی در سال های آینده را افزایش داده است. بنابراین، بر اساس پیش بینی مودیز، مقامات غنایی، ریسک ها و چالش های مربوط به افت درآمدها، افزایش احتمالی در هزینه های پیش روی انتخابات سراسری ۲۰۲۰، بروز دیون معوقه قابل توجه و سایر تعهدات اضافی احتمالی در بخش انرژی را مدیریت خواهند کرد. علاوه بر این، مودیز سطح بدهی عمومی را در پایان سال ۲۰۱۹، ۶۴٪ تولید

گروه ریسک کشور غنا در OECD



گروه ریسک کشور غنا در صندوق: گروه ۵

مجموع پوشش بیمه ای صندوق از سال ۸۸ تاکنون: ۴/۸ میلیون دلار

⁶ - The Economic and Monetary Community of Central Africa

⁴ - West African Economic & Monetary Union

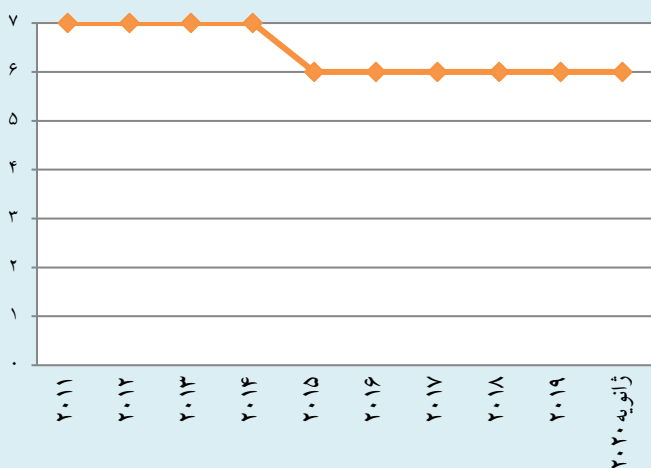
⁵ - Economic Community of West African States

ساحل عاج: رشد متوسط ۶/۷ درصدی در میان مدت

از انتخابات ریاست جمهوری ۲۰۲۰، رکود فعالیتهای اقتصاد جهانی و افزایش نگرانیهای امنیتی میباشند.

بر اساس گزارش صندوق بینالمللی پول، ساحل عاج در سالهای اخیر از ثبات اقتصاد کلان، بهبود امکانات زیربنایی و محیط تجاری پیشرفته بهره‌مند گردیده است. این شرایط به بخش خصوصی امکان می‌دهد به عنوان عامل اصلی رشد اقتصادی کشور مطرح گردد. به گزارش صندوق، چشم انداز اقتصاد کلان مثبت بوده و انتظار می‌رود رشد تولید ناخالص داخلی واقعی در سال ۲۰۲۰ به کمک افزایش فعالیت‌های سرمایه‌گذاری، افزایش درآمدهای صادرات کاکائو و بالا رفتن هزینه‌های عمومی، به ۷/۳ درصد برسد که کمتر از رشد سال ۲۰۱۹ (۷/۵ درصد) خواهد بود. در این رابطه، پیش‌بینی می‌شود در صورت تداوم سیاست‌های اقتصاد کلان محتاطانه و اجرای اصلاحات ساختاری، متوسط رشد سالانه در طی بازه زمانی ۲۰۲۱-۲۰۲۴ به ۶/۷ درصد برسد. همچنین صندوق بین‌المللی پول، نرخ تورم را در میان مدت، در حدود ۲ درصد پیش‌بینی نموده و آن را نشان دهنده شرایط مطلوب در عرضه داخلی و تقویت ارز یورو (که فرانک سیفا به آن می‌خکوب شده است) دانسته است. این در حالی است که ریسک‌های نامطلوب در مسیر چشم انداز شامل بی‌ثباتی‌های سیاسی داخلی در قبل

گروه ریسک کشور ساحل عاج در OECD



گروه ریسک کشور ساحل عاج در صندوق: گروه ۶
مجموع پوشش بیمه‌ای صندوق از سال ۸۸ تاکنون: ۶/۲ میلیون دلار

تحولات انرژی و کالا در سطح جهان و منطقه

پیش‌بینی میانگین ۶۴ دلاری قیمت نفت برنت در فصل اول سال ۲۰۲۰

قیمت نفت خام برنت در ژانویه ۲۰۲۰ به ۶۳/۸ دلار رسید که بیانگر ۲/۳ درصد کاهش نسبت به دسامبر سال ۲۰۱۹ می‌باشد. این در حالی است که قیمت نفت در ژانویه نوسان داشته، به طوری که در ۹ ژانویه به ۶۸/۹ دلار که بیشترین رقم ظرف ۵ ماه گذشته بوده، رسید و در اوایل فوریه به کمترین میزان ظرف ۱۳ ماه گذشته یعنی ۵۴ دلار رسید. همچنین قیمت نسبتاً بالای نفت در نیمه اول ژانویه ۲۰۲۰ به دلیل افزایش تنش‌های ژئوپولیتیکی و ریسک ناآرامی در خاورمیانه بوده که موجب نگرانی درخصوص قطع احتمالی تولید نفت در این منطقه می‌شود. این در حالی است که کاهش قابل توجه قیمت نفت در ژانویه به دلیل نگرانی در خصوص احتمال تاثیر اقتصادی شیوع ویروس کرونا در خارج از مرزهای چین بوده که موجب کاهش تقاضای جهانی برای نفت خواهد شد. در این خصوص، Goldman Sachs عنوان کرده که قیمت نفت از ۱۷ ژانویه یعنی از زمانی که ویروس کرونا در مرکز توجه بازار و رسانه‌های اجتماعی قرار گرفت، به ۱۱ دلار کاهش یافت، که منعکس‌کننده تاثیر منفی این شوک بر تقاضای جهانی نفت می‌باشد. این در حالی است که عدم اطمینان مربوط به شیوع ویروس ممکن است کماکان قیمت‌ها را در نوسان نگه دارد. هر چند انتظار می‌رود قیمت کنونی نفت موجب افزایش عرضه از سوی اوپک و تولید کنندگان نفت ایالات متحده شود. در مجموع پیش‌بینی می‌شود قیمت نفت برنت در فصل اول سال ۲۰۲۰ به ۶۴/۲ دلار و در فصل دوم به ۶۳/۲ دلار به ازای هر بشکه برسد.

فلزات پایه: کاهش قیمت ۱۵ درصدی آلومینیوم در سال ۲۰۱۹

متوسط قیمت نقدی آلومینیوم در بورس فلزات لندن در سال ۲۰۱۹، ۱,۷۹۴ دلار بود که بیانگر کاهش ۱۵ درصدی از متوسط ۲,۱۰۸ دلار در سال ۲۰۱۸ می باشد. این در حالی است که قیمت فلزات، سالانه کاهش یافته که دلیل آن تاثیر تنش‌های تجاری بلند مدت چین و ایالات متحده بر تقاضای فلزات می باشد. قیمت آلومینیوم بدلیل توافق اولیه ایالات متحده و چین در خصوص مناسبات تجاری، از انتهای ۲۰۱۹ تا ۲۱ ژانویه ۲۰۲۰، ۲ درصد کاهش یافت. کماکان این روند ادامه یافت و قیمت این فلز با ۸/۶ درصد کاهش، در ۴ فوریه به ۱,۶۵۸ دلار رسید که کمترین قیمت از اکتبر ۲۰۱۶ بوده است. لازم به ذکر آنکه دلیل اصلی این کاهش، احتمال کاهش تقاضای چین به عنوان بزرگترین مصرف کننده فلزات در سطح جهان با توجه به شیوع ویروس کرونا (که چشم‌انداز کاهش رشد اقتصادی را افزایش می‌دهد) می‌باشد. در مجموع پیش بینی می شود قیمت آلومینیوم در سال ۲۰۲۰، به میانگین ۱۷۸۰ دلار به ازای هر تن برسد.

کاهش ۴ درصدی صادرات نفت عراق در ژانویه ۲۰۲۰

بر اساس آمار اولیه، صادرات نفت خام عراق در ژانویه ۲۰۲۰ به ۱۰۲/۵ میلیون بشکه رسید که نشان دهنده کاهش ۳/۶ درصدی نسبت به دسامبر ۲۰۱۹ می‌باشد. همچنین میانگین صادرات برای ژانویه ۲۰۲۰، ۳/۳ میلیون بشکه و برای ماه قبل ۳/۴ میلیون بشکه بوده است. در این رابطه صادرات نفت از میداین مرکزی و جنوبی در ژانویه به ۱۰۱ میلیون بشکه رسید، این در حالی است که حمل نفت از میداین کرکوک، ۱/۱ میلیون بشکه بوده است. شایان ذکر آنکه درآمد ناشی از صادرات نفت در ژانویه ۲۰۲۰ به ۶/۲ میلیارد دلار رسید که بیانگر کاهش ۷/۵ درصدی نسبت به ماه دسامبر ۲۰۱۹ می باشد.

کاهش تولید نفت لیبی به دلیل بسته شدن میداین نفتی و پایانه‌های صادراتی

بر اساس اعلام شرکت ملی نفت لیبی، تولید نفت این کشور از متوسط ۹۱۷ هزار بشکه در روز در دسامبر ۲۰۱۹ به ۱۸۷,۳۳۷ بشکه کاهش یافت. دلیل اصلی کاهش تولید نفت، بسته شدن چندین میدان نفتی و پایانه های صادراتی در لیبی از اواسط ژانویه ۲۰۲۰ بوده است. طبق اعلام شرکت ملی نفت، ضرر ناشی از بستن حوزه‌های نفتی و پایانه‌های صادراتی در حدود ۹۳۱ میلیون دلار تخمین زده می شود.

ریسک سنج

رتبه اعتباری دولت (Moody's)	رتبه اعتباری دولت (S & P)	رتبه اعتباری دولت (Fitch)	گروه ریسک کشوری OECD	گروه ریسک کشوری از دیدگاه صندوق	اعتبارات تحت پوشش ECA ها (میلیون دلار)	تجارت با ایران (\$m)	تجارت با جهان (\$m)	بدهی خارجی (\$m)	ذخایر ارزی (\$m)	درآمد سرانه (\$)	GDP (\$m)	جمعیت (هزار نفر)	نام کشور	ردیف
Ba1	BB+	BB+	۵	۵	۵,۶۵۴	۳۳۷.۷	۴۳,۱۹۰	۱۶,۲۱۲	۶,۶۶۶	۴,۰۵۰	۴۶,۹۴۰	۹,۹۴۲	آذربایجان	۱
B3	B+	B	۷	۶	۵۷,۶۴۹	۱۲۸.۰	۱۶۰,۶۱۳	۲۸,۵۱۶	۶۶,۲۲۲	۱۲,۳۷۰	۵۱۸,۴۷۵	۴۴,۴۹۵	آرژانتین	۲
..	BBB+	BBB-	۴	۴	۲۴۰	۰.۰	۴,۶۶۴	۶۹۰	۹۸۰	...	۲,۷۰۱	۱۰۶	آروبا	۳
Baa2	BB+	BB+	۴	۴	۱۵,۸۵۸	۷۲.۸	۲۱۸,۸۴۵	۱۷۹,۳۰۶	۵۱,۶۴۲	۵,۷۲۰	۳۶۶,۲۹۸	۵۷,۷۸۰	آفریقای جنوبی	۴
..	۷	۷	۴	۰.۲	۸۰۵	۷۷۹	۳۶۲	۴۸۰	۲,۳۸۰	۴,۶۶۶	آفریقای مرکزی، ج	۵
B1	B+	..	۵	۵	۲۵۸	۴.۹	۱۱,۶۳۳	۱۰,۱۲۲	۳,۸۹۴	۴,۸۶۰	۱۵,۰۵۹	۲,۸۶۶	آلبانی	۶
Aaa	AAA	AAA	۰	۱	۱۱۱,۲۳۳	۲,۷۴۵.۴	۳,۴۷۶,۴۸۵	۵,۳۳۶,۰۰۰	۱۹۸,۰۲۷	۴۷,۴۵۰	۳,۹۹۶,۷۵۹	۸۲,۹۲۸	آلمان	۷
Aaa	AA+	AAA	۰	۱	۲۴,۱۳۴	۱۹۱.۱	۵,۶۷۲,۳۴۷	۱۷,۹۱۰,۰۰۰	۴۴۹,۹۰۷	۶۲,۸۵۰	۲۰,۴۹۴,۱۰۰	۳۲۷,۱۶۷	ایالات متحده	۸
..	۷	۷	..	۰.۰	۲,۳۷۵	۴۴۰	۳۲۹	۱۵,۸۱۰	۱,۶۲۴	۹۶	آنتیگوا و باربادو	۹
..	BBB-	BBB	-	۶	۲۶۶	۰.۰	۱,۵۰۰	۳,۲۳۷	۷۷	آندورا	۱۰
B1	B-	B	۶	۵	۲۵,۴۱۲	۰.۲	۶۷,۸۶۱	۵۴,۵۶۳	۱۵,۴۱۰	۳,۳۷۰	۱۰۵,۷۵۱	۳۰,۸۱۰	آنگولا	۱۱
Aa1	AA+	AA+	۰	۱	۲۲,۲۷۴	۵۷۶	۴۸۵,۷۵۵	۶۸۹,۱۰۰	۲۳,۱۹۱	۴۹,۲۵۰	۴۵۵,۷۳۷	۸,۸۴۷	اتریش	۱۲
B1	B	B	۷	۶	۱۱,۹۶۷	۲۶	۲۶,۷۲۴	۲۸,۰۲۷	۳,۹۸۷	۷۹۰	۸۴,۳۵۵	۱۰۹,۲۲۵	اتیوپی	۱۳
B1	B+	BB-	۵	۵	۴,۳۷۱	۳۵	۳۷,۸۲۸	۳۲,۰۴۵	..	۴,۲۱۰	۴۲,۲۹۱	۹,۹۵۶	اردن	۱۴
B1	B+	B+	۶	۶	۲۵۱	۱۸۴	۱۱,۲۴۵	۱۱,۰۱۹	۲,۲۵۹	۴,۲۳۰	۱۲,۴۳۳	۲,۹۵۲	ارمنستان	۱۵
Baa2	BBB	Baa2	۳	۳	۴,۰۲۷	۱۰.۸	۲۷,۷۲۲	۲۸,۲۷۰	۱۵,۵۵۷	۱۵,۶۵۰	۵۹,۵۹۷	۳,۴۴۹	اروگوئه	۱۶
..	۷	۷	۳	۰	۴۰۹	۷۹۱	۶,۷۲۰	۳,۲۱۴	اریتره	۱۷
..	۵	۶	۴,۴۰۱	۱۹۱	۳۳,۶۹۷	۱۷,۶۳۰	..	۲,۰۲۰	۵۰,۵۰۰	۳۲,۹۵۵	ازبکستان	۱۸
Baa2	BBB+	A -	۰	۲	۵۳,۹۴۴	۵۳۶	۹۴۹,۹۵۸	۲,۰۹۴,۰۰۰	۷۰,۶۳۳	۲۹,۴۵۰	۱,۴۲۶,۱۸۹	۴۶,۷۲۴	اسپانیا	۱۹
Aaa	AAA	AAA	۰	۱	۲۸,۹۱۶	۱۷۵	۶۳۲,۴۵۰	۱,۶۷۰,۰۰۰	۵۳,۸۱۱	۵۳,۱۹۰	۱,۴۳۲,۱۹۵	۲۴,۹۹۲	استرالیا	۲۰
A1	AA-	AA-	۰	۲	۲,۳۶۸	۳	۴۴,۴۹۰	۱۹,۰۵۰	۷۵۵	۲۰,۹۹۰	۳۰,۲۸۵	۱,۳۲۱	استونی	۲۱
A2	A+	A+	۰	۲	۷,۸۳۰	۱۸	۲۰۷,۰۷۶	۷۵,۰۴۰	۵,۲۲۹	۱۸,۳۳۰	۱۰۶,۴۷۲	۵,۴۴۷	اسلواکی	۲۲
Baa3	A	A -	۰	۳	۴,۴۲۲	۳۲	۸۷,۲۹۹	۴۶,۳۰۰	۹۳۳	۲۴,۶۷۰	۵۴,۲۳۵	۲,۰۶۷	اسلونی	۲۳
..	۷	۷	۲۱۹	۲,۹۵۹	۱۸,۵۲۰	۲,۶۰۵	۸,۲۰۷	۵۵۰	۱۹,۴۶۳	۳۷,۱۷۲	افغانستان	۲۴
B3	B	B	۶	۶	۸,۷۴۹	۴۸	۴۹,۶۴۵	۴۵,۰۱۹	۲,۱۵۹	۶,۱۲۰	۱۰۸,۳۹۸	۱۷,۰۸۴	اکوادور	۲۵

ردیف	نام کشور	جمعیت (هزار نفر)	GDP (\$m)	درآمد سرانه (\$)	ذخایر ارزی (\$m)	بدهی خارجی (\$m)	تجارت با جهان (\$m)	تجارت با ایران (\$m)	اعتبارات تحت پوشش ECA ها (میلیون دلار)	گروه ریسک کشوری از دیدگاه صندوق	گروه ریسک کشوری OECD	رتبه اعتباری دولت (Fitch)	رتبه اعتباری دولت (S & P)	رتبه اعتباری دولت (Moody's)
۳۶	الجزایر	۴۲,۲۲۸	۱۸۰,۶۸۹	۴,۰۶۰	۸۷,۳۸۳	۵,۷۱۰	۱۰۹,۷۴۴	۲۹	۷,۵۲۲	۳	۵
۳۷	المالودور	۶,۴۲۱	۲۶,۰۵۷	۳,۸۲۰	۳,۵۶۹	۱۷,۴۸۶	۲۰,۲۰۱	۰	۱,۳۴۶	۴	۵	ccc	cc	B3
۳۸	امارات متحده عربی	۹,۶۳۱	۴۱۴,۱۷۹	۴۱,۰۱۰	۹۹,۵۰۳	۲۳۹,۷۰۰	۲۸۱,۵۵۲	۱۲,۶۱۶	۲۸,۲۸۰	۲	۲	AA	AA	Aa2
۳۹	اندونزی	۲۶۷,۶۶۳	۱,۰۴۲,۱۷۳	۳,۸۴۰	۱۲۰,۶۶۱	۳۶۹,۸۴۰	۴۳۸,۵۴۰	۸۸۶	۲۵,۶۴۳	۳	۳	BBB-	BB+	Baa3
۳۰	انگلیس	۶۶,۴۸۹	۲,۸۲۵,۲۰۸	۴۱,۳۳۰	۱۷۲,۶۵۸	۸,۱۲۶,۰۰۰	۱,۷۳۳,۱۲۶	۱,۰۶۵	۸۱,۳۳۳	۱	۰	AA	AA	Aa1
۳۱	اوکراین	۴۴,۶۲۳	۱۳۰,۸۳۲	۲,۶۶۰	۲۰,۸۱۸	۱۱۴,۵۱۲	۱۲۹,۵۱۶	۱۱۲	۳,۹۵۳	۷	۶	B-	B-	Caa3
۳۲	اوگاندا	۴۲,۷۲۳	۲۷,۴۷۷	۶۲۰	۳,۳۵۹	۱۲,۳۳۰	۱۳,۳۸۸	۲	۲,۴۱۰	۶	۶	B+	B	B2
۳۳	ایتالیا	۶۰,۴۳۱	۲,۰۷۳,۹۰۲	۳۳,۵۶۰	۱۵۲,۳۶۲	۲,۴۴۴,۰۰۰	۱,۲۶۵,۷۸۴	۱,۴۱۱	۶۵,۳۶۶	۲	۰	BBB	BBB-	Baa3
۳۴	ایرلند	۴,۸۵۴	۳۷۵,۹۰۳	۵۹,۳۶۰	۵,۲۲۳	۲,۴۷۰,۰۰۰	۷۸۸,۱۷۲	۱۱۴	۱۶,۱۴۰	۳	۰	A+	A+	A3
۳۵	ایسلند	۳۵۴	۲۵,۸۷۸	..	۶,۳۲۱	۲۷,۱۴۰	۲۳,۶۵۵	۰.۲۰	۷۴۰	۴	۰	BBB+	A	A3
۳۶	باربادوس	۲۸۷	۴,۴۹۰	۲,۱۲۱	۰	۲۷۸	۵	-	..	CCC+	Caa3
۳۷	باهاما	۳۸۶	۱۲,۱۶۲	۱۷,۵۶۰	۹,۵۰۸	۰	۸۲۲	۳	۳	..	BB+	Baa3
۳۸	بحرین	۱,۵۶۹	۳۷,۷۴۶	۲۱,۸۹۰	۲,۳۳۴	۴۲,۳۹۰	۵۶,۶۲۷	۱۳	۵,۷۸۱	۶	۵	BB-	B+	B1
۳۹	برزیل	۲۰۹,۴۶۹	۱,۸۶۸,۶۲۶	۹,۱۴۰	۳۷۴,۷۱۰	۵۵۷,۸۲۳	۵۳۹,۸۳۵	۵۰۹	۵۲,۴۰۳	۳	۵	BB-	BB-	Ba2
۴۰	برونئی دارالسلام	۴۲۹	۱۳,۵۶۷	۳۱,۰۲۰	۳,۴۰۷	۱,۷۱۵	۱۲,۷۷۷	۰	۱۷۷	۲	-
۴۱	بروندی	۱۱,۱۷۵	۳,۰۷۸	۲۸۰	۶۸	۵۸۹	۲,۱۲۲	۰	۲۰۲	۷	۷
۴۲	بلاروس	۹,۴۸۵	۵۹,۶۶۲	۵,۶۷۰	۷,۱۵۸	۳۸,۸۴۴	۸۳,۲۲۳	۲۶	۵,۳۷۴	۶	۶	B-	B-	B3
۴۳	بلژیک	۱۱,۴۲۲	۵۳۱,۷۶۷	۴۵,۴۳۰	۲۶,۸۵۷	۱,۲۸۱,۰۰۰	۹۳۲,۷۹۵	۴۶۸	۳۴,۰۲۱	۱	۰	AA-	AA	Aa3
۴۴	بلغارستان	۷,۰۲۴	۶۵,۱۳۳	۸,۸۶۰	۲۸,۷۱۱	۳۹,۸۷۴	۸۳,۷۱۶	۸۶	۴,۴۸۶	۴	۳	BBB-	BBB-	Baa2
۴۵	بلیز	۳۸۳	۱,۹۲۵	۴,۷۲۰	۲۹۴	۱,۳۸۰	۲,۲۷۱	۰	۶۲	۶	-	..	B-	B3
۴۶	بنگلادش	۱۶۱,۳۵۶	۲۷۴,۰۲۵	۱,۷۵۰	۳۲,۰۲۸	۵۲,۱۲۴	۱۱۴,۸۷۱	۱۲۰	۱۵,۱۳۷	۴	۵	BB-	BB-	Ba3
۴۷	بنین	۱۱,۴۸۵	۱۰,۳۵۹	۸۷۰	..	۳,۶۹۱	۶,۱۰۴	۱	۹۵۲	۶	۶	..	B+	..
۴۸	بوتان	۷۵۴	۲,۵۳۵	۳,۰۸۰	۹۹۱	۲,۵۴۹	۱,۸۳۲	۰	۱۰۴	۶	۶
۴۹	بوتسوانا	۲,۲۵۴	۱۸,۶۱۶	۷,۷۵۰	۶,۶۵۷	۱,۷۴۹	۱۴,۵۶۱	۰	۱,۰۲۴	۲	۲	..	A-	A2
۵۰	بورکینافاسو	۱۹,۷۵۲	۱۴,۴۴۲	۶۶۰	..	۳,۲۸۶	۸,۸۴۹	۰.۴۴	۸۹۹	۷	۷	..	B-	..

رتبه اعتباری دولت (Moody's)	رتبه اعتباری دولت (S & P)	رتبه اعتباری دولت (Fitch)	گروه ریسک کشوری OECD	گروه ریسک کشوری از دیدگاه صندوق	اعتبارات تحت پوشش ECA ها (میلیون دلار)	تجارت با ایران (\$m)	تجارت با جهان (\$m)	بدهی خارجی (\$m)	ذخایر ارزی (\$m)	درآمد سرانه (\$)	GDP (\$m)	جمعیت (هزار نفر)	نام کشور	ردیف
B3	B	..	۷	۶	۱,۲۹۸	۴	۱۹,۴۲۷	۱۵,۸۲۴	۶,۸۰۸	۵,۶۹۰	۱۹,۷۸۲	۳,۳۲۴	بوسنی و هرزگوین	۵۱
Ba3	BB	BB-	۵	۵	۱,۱۸۹	۲	۲۲,۸۸۳	۱۳,۲۸۰	۸,۹۳۰	۳,۳۷۰	۴۰,۲۸۸	۱۱,۳۵۳	بولیوی	۵۲
Ba1	BB	BB+	۵	۵	۱,۹۲۳	۹	۲۸,۳۷۴	۱۵,۸۰۶	۷,۷۳۹	۵,۶۸۰	۴۰,۸۴۲	۶,۹۵۶	پاراگوئه	۵۳
B3	B	B-	۷	۶	۱۱,۴۸۵	۱,۶۰۷	۹۰,۸۵۳	۹۰,۹۵۷	۱۱,۸۳۷	۱,۵۸۰	۳۱۲,۵۷۰	۲۱۲,۲۱۵	پاکستان	۵۴
..	-	۵	۴۰	۰	۱۶۳	۱۸,۳۸۰	..	۱۶,۹۱۰	۳۱۰	۱۸	پالائو	۵۵
Baa2	BBB	BBB	۴	۳	۴,۶۹۷	۰.۰۲	۷۶,۱۴۵	۸۶,۵۵۰	۲,۱۲۱	۱۴,۳۷۰	۶۵,۰۵۵	۴,۱۷۷	پاناما	۵۶
Baa3	BB+	BBB	۰	۳	۱۴,۰۱۳	۱۷	۲۰۸,۶۵۳	۴۴۸,۰۰۰	۲۴,۹۲۰	۲۱,۶۸۰	۲۳۷,۹۷۹	۱۰,۲۸۲	پرتغال	۵۷
A3	BBB+	BBB+	۳	۳	۱۱,۰۹۰	۲	۱۰۷,۳۹۴	۶۶,۶۹۷	۶۰,۳۳۳	۶,۵۳۰	۲۲۲,۲۳۸	۳۱,۹۸۹	پرو	۵۸
..	۷	۷	۱۵۱	۱۰.۶	۴,۷۱۸	۵,۹۷۷	۱,۲۸۴	۱,۰۱۰	۷,۵۲۳	۹,۱۰۱	تاجیکستان	۵۹
..	۶	۶	۲,۳۵۷	۳۵	۱۸,۱۲۷	۱۸,۵۵۵	۵,۰۵۰	۱,۰۲۰	۵۷,۴۳۷	۵۶,۳۱۸	تانزانیا	۶۰
Baa1	BBB+	BBB+	۳	۳	۱۵,۰۶۹	۹۳۵	۶۲۱,۵۵۲	۱۶۹,۲۴۱	۲۰۵,۶۴۱	۶,۶۱۰	۵۰۴,۹۹۳	۶۹,۴۲۹	تایلند	۶۱
Aa3	AA-	AA-	۱	۱	۲۱,۰۳۰	۶۵۷	۶۵۷,۳۵۰	۱۵۵,۴۰۰	۵۲۸,۵۵۰	۲۳,۷۸۰	تایوان (چین)	۶۲
..	۷	۶	۲,۵۷۹	۴۱۶	۵,۰۹۴	۹۰۷	..	۶,۷۴۰	۴۰,۷۶۱	۵,۸۵۱	ترکمنستان	۶۳
B1	B+	BB-	۵	۴	۴۴,۰۵۲	۵,۰۱۷	۴۵۹,۴۶۸	۴۴۵,۱۳۹	۹۲,۹۸۳	۱۰,۳۸۰	۷۶۶,۵۰۹	۸۲,۳۲۰	ترکیه	۶۴
Ba1	BBB+	..	۳	۲	۱,۶۶۲	۰.۰۲۷	۱۳,۱۹۹	۱۰,۰۷۰	۸,۱۰۹	۱۶,۲۴۰	۲۳,۴۱۰	۱,۳۹۰	ترینیداد و توباگو	۶۵
..	۶	۷	۱۷۰	۲	۵,۷۸۸	۱,۷۶۱	..	۶۵۰	۵,۳۰۰	۷,۸۸۹	توگو	۶۶
B2	BB-	B+	۶	۴	۲,۷۶۶	۲۶	۴۴,۳۰۴	۳۴,۶۶۳	۵,۶۶۱	۳,۵۰۰	۳۹,۸۶۱	۱۱,۵۶۵	تونیس	۶۷
..	-	۵	۵۹	۰	۴۲۰	۱۸۹	۲۲۷	۴,۳۰۰	۴۵۰	۱۰۳	تونگا	۶۸
..	-	۷	..	۰	۱۷.۰۰۰۰۰۰۰۰۰۰	۵,۴۳۰	۴۳	۱۲	تووالو	۶۹
..	۶	۶	۱۱۰	۰.۰۰۲۰	۱,۲۴۶	۱۵۸	۶۷۴	۱,۸۲۰	۲,۵۸۱	۱,۲۶۸	تیمور شرقی	۷۰
B3	B	B	۶	۷	۹۴۲	۰	۱۴,۳۶۷	۱۶,۳۰۷	۳,۵۳۲	۴,۹۹۰	۱۵,۷۱۸	۲,۹۳۵	جامائیکا	۷۱
..	۷	۷	۱,۰۷۴	۲۷	۲,۲۲۱	۳,۲۶۴	۴۵۴	۲,۱۸۰	۱,۹۶۶	۹۵۹	جیبوتی	۷۲
..	۷	۷	۴۴	۰.۳۲	۴,۲۷۰	۳,۲۴۲	۱۴۸	۶۷۰	۱۱,۳۰۳	۱۵,۴۷۸	چاد	۷۳
A1	AA-	A+	۰	۲	۱۵,۰۱۷	۴۸	۳۶۹,۵۲۶	۱۴۵,۸۰۰	۱۴۲,۵۱۲	۲۰,۲۵۰	۲۴۴,۱۰۵	۱۰,۶۲۶	چک، جمهوری	۷۴
Aa3	AA-	A+	۲	۲	۶۳,۶۹۰	۱۹,۷۰۲	۵,۱۹۹,۹۹۵	۱,۹۶۲,۳۰۴	۳,۱۶۸,۲۱۶	۹,۴۷۰	۱۳,۶۰۸,۱۵۲	۱,۳۹۲,۷۳۰	چین	۷۵

ردیف	نام کشور	جمعیت (هزار نفر)	GDP (\$m)	درآمد سرانه (\$)	ذخایر ارزی (\$m)	بدهی خارجی (\$m)	تجارت با جهان (\$m)	تجارت با ایران (\$m)	اعتبارات تحت پوشش ECA ها (میلیون دلار)	گروه ریسک کشوری OECD	رتبه اعتباری دولت (Fitch)	رتبه اعتباری دولت (S & P)	رتبه اعتباری دولت (Moody's)
۷۶	دانمارک	۵,۷۹۷	۳۵۱,۳۰۰	۶۰,۱۴۰	۷۰,۹۴۲	۴۸۴,۸۰۰	۳۶۵,۳۳۷	۲۵۱	۱۴,۶۲۴	۰	AAA	AAA	Aaa
۷۷	دومینیکا	۷۲	۵۰۴	۷,۲۱۰	۱۹۱	۲۷۹	۶۲۸	۰	۲۴	-
۷۸	دومینیکن، جمهوری	۱۰,۶۲۷	۸۱,۲۹۹	۷,۳۷۰	۷,۷۱۸	۳۳,۹۰۵	۴۴,۵۴۲	۰.۰۶	۳,۱۶۰	۴	BB-	BB-	B1
۷۹	رواندا	۱۲,۳۰۲	۹,۵۰۹	۷۸۰	۹۰۹	۵,۴۸۸	۵,۳۵۶	۰.۴۱	۳۵۰	۶	B+	B	Ba3
۸۰	روسیه	۱۴۴,۴۷۸	۱,۶۵۷,۵۵۴	۱۰,۲۳۰	۴۶۸,۶۴۵	۴۵۳,۹۳۸	۸۵۲,۰۹۲	۱,۶۳۸	۳۵,۱۷۸	۴	BBB-	BB+	Ba1
۸۱	رومانی	۱۹,۴۷۴	۲۳۹,۵۵۳	۱۱,۲۹۰	۴۲,۱۲۹	۱۱۲,۱۱۶	۲۰۷,۲۲۶	۸۷	۱۲,۰۳۰	۳	BBB-	BBB-	Baa3
۸۲	زامبیا	۱۷,۳۵۲	۲۶,۷۲۰	۱,۴۳۰	۱,۵۶۹	۱۹,۱۱۶	۲۰,۲۰۳	۲	۱۰,۹۳۳	۷	B-	B	B3
۸۳	زیمبابوه	۱۴,۴۳۹	۳۱,۰۰۱	۱,۷۹۰	۸۷	۱۲,۲۸۶	۱۲,۴۴۹	۷	۳۲۰	۷
۸۴	ژاپن	۱۲۶,۵۲۹	۴,۹۷۰,۹۱۶	۴۱,۳۴۰	۱,۲۷۰,۴۶۷	۳,۲۴۰,۰۰۰	۱,۸۷۷,۷۶۹	۶۷۸	۲۳,۸۹۱	۰	A+	A+	A1
۸۵	سائوتومه و پرنسیپ	۲۱۱	۴۲۲	۱,۸۹۰	۴۴	۲۵۰	۹۷	۰	۴	۷
۸۶	ساحل عاج	۲۵,۰۶۹	۴۳,۰۰۷	۱,۶۱۰	..	۱۵,۶۶۰	۲۵,۴۲۷	۹	۳,۰۷۵	۶	B+	..	Ba3
۸۷	ساموآ	۱۹۶	۸۶۱	۴,۱۹۰	۱۷۰	۴۲۷	۴۲۸	۰	۹۵	۴
۸۸	سريلانكا	۲۱,۶۷۰	۸۸,۹۰۱	۴,۰۶۰	..	۵۲,۶۲۶	۴۷,۴۸۲	۱۴۴	۵,۲۳۶	۶	B	B	B1
۸۹	سلیمان، جزایر	۶۵۳	۱,۴۱۲	۲,۰۰۰	۶۱۷	۳۸۹	۷۲۷	۰	۱۵۰	۵	B3
۹۰	سن مارینو	۳۴	۱,۶۳۳	..	۳۳۹	..	۶,۳۷۸	۰.۴۵	۸۰	۱	BBB
۹۱	سنت کیتس و نویس	۵۲	۱,۰۴۰	۱۸,۶۴۰	۳۶۳	۲۰۰	۱,۲۹۹	۰	..	۶
۹۲	سنت لوسیا	۱۸۲	۱,۸۷۶	۹,۴۶۰	۲۸۶	۶۱۶	۳,۴۹۲	۰	۸۱	۷
۹۴	سنت وینسنت و گرنادین ها	۱۱۰	۸۱۳	۷,۹۴۰	۱۷۰	۳۲۸	۸۰۸	۰	۸۹	۵	B3
۹۵	سنگاپور	۵,۶۳۹	۳۶۴,۱۵۷	۵۸,۷۷۰	۲۹۲,۷۱۶	۴۸۲,۸۰۰	۱,۱۸۰,۴۰۷	۹۵۳	۲۷,۶۹۳	۰	AAA	AAA	Aaa
۹۶	سنگال	۱۵,۸۵۴	۲۴,۱۳۰	۱,۴۱۰	..	۱۲,۴۸۵	۱۳,۷۷۵	۴	۳,۵۸۲	۵	..	B+	Ba3
۹۷	سوئد	۱۰,۱۸۳	۵۵۱,۰۳۲	۵۵,۰۷۰	۶۰,۵۶۶	۹۳۹,۹۰۰	۴۹۴,۱۹۱	۳۵۶	۲۱,۱۳۴	۰	AAA	AAA	Aaa
۹۸	سوئیس	۸,۵۱۷	۷۰۵,۵۰۱	۸۳,۵۸۰	۷۸۷,۰۲۱	۱,۶۶۴,۰۰۰	۸۳۲,۹۶۵	۲,۱۲۲	۵۵,۳۳۹	۰	AAA	AAA	Aaa
۹۹	سوازیلند	۱,۱۳۶	۴,۷۰۴	..	۴۴۱	۵۰۹	۴,۵۸۶	۲۴.۴	۳۹	۶
۱۰۰	سودان	۴۱,۸۰۲	۴۰,۸۵۲	۱,۵۶۰	..	۲۱,۵۹۶	۱۰,۰۳۹	۶۳	۲۵۲	۷

رتبه اعتباری دولت (Moody's)	رتبه اعتباری دولت (S & P)	رتبه اعتباری دولت (Fitch)	گروه ریسک کشوری OECD	گروه ریسک کشوری از دیدگاه صندوق	اعتبارات تحت پوشش ECA ها (میلیون دلار)	تجارت با ایران (\$m)	تجارت با جهان (\$m)	بدهی خارجی (\$m)	ذخایر ارزی (\$m)	درآمد سرانه (\$)	GDP (\$m)	جمعیت (هزار نفر)	نام کشور	ردیف
..	۷	۷	۹	۰	۴,۹۸۸	۲,۰۷۱	۱۰,۹۷۶	سودان جنوبی	۱۰۱
B1	B	B-	۶	۶	۴۸۶	۰	۲,۲۷۵	۱,۷۰۰	۵۸۱	۴,۹۹۰	۳,۴۲۷	۵۷۶	سورینام	۱۰۲
..	۷	۷	۵	۱۶۶	۷,۴۴۸	۴,۵۸۹	۶۴,۷۰۰	۱۶,۹۰۶	سوریه	۱۰۳
..	۷	۷	۷	۲۱	۴,۹۲۴	۲,۹۳۲	۷,۴۸۴	۱۵,۰۰۸	سومالی	۱۰۴
..	۷	۷	۹۱۲	۰.۲۵	۱,۱۹۲	۱,۷۱۳	۵۰۳	۵۰۰	۴,۰۰۰	۷,۶۵۰	سیرالئون	۱۰۵
..	..	BB-	—	۶	۹۹	۱۰	۳,۴۸۵	۲,۷۳۰	۵۵۰	۱۵,۶۰۰	۱,۵۹۰	۹۷	سیشل	۱۰۶
A1	AA-	A+	۰	۲	۱۴,۵۱۵	۴	۱۷۱,۳۷۴	۱۶۷,۹۰۰	۳۹,۸۵۹	۱۴,۶۷۰	۲۹۸,۲۳۱	۱۸,۷۲۹	شیلی	۱۰۷
Ba3	BB	BB	۴	۵	۳,۱۴۷	۳۳	۵۴,۹۹۴	۳۴,۳۳۹	۱۲,۸۷۴	۶,۳۹۰	۵۰,۵۰۸	۶,۹۸۲	صربستان	۱۰۸
..	B-	B-	۷	۷	۶,۹۲۰	۹,۰۴۹	۱۷۷,۷۸۳	۷۳,۴۳۰	۶۴,۵۶۲	۵,۰۳۰	۲۲۵,۹۱۴	۳۸,۴۳۴	عراق	۱۰۹
A1	A-	A	۲	۵	۲۶,۳۸۹	۰.۳۶	۵۲۲,۵۸۹	۲۱۲,۹۰۰	۵۰۹,۴۶۹	۲۱,۵۴۰	۷۸۲,۴۸۳	۳۳,۷۰۰	عربستان سعودی	۱۱۰
Baa3	BB	BB+	۵	۲	۱۴,۸۵۸	۱,۱۹۰	۶۰,۸۶۶	۳۹,۱۷۰	۱۷,۳۸۸	۱۵,۱۱۰	۷۹,۲۹۵	۴,۸۲۹	عمان	۱۱۱
B3	B	B	۶	۵	۷,۸۲۰	۳۶	۴۶,۶۳۲	۲۳,۳۱۵	۶,۲۹۵	۲,۱۳۰	۶۵,۵۵۶	۲۹,۷۶۷	غنا	۱۱۲
Aa2	AA	AA	۰	۱	۶۴,۳۵۱	۱,۱۰۱	۱,۷۹۱,۵۸۳	۵۳۶,۰۰۰	۱۶۶,۴۸۳	۴۱,۰۷۰	۲,۷۷۷,۵۳۵	۶۶,۹۸۷	فرانسه	۱۱۳
..	۷	۷	..	۰	۱۱,۶۳۴	۱,۶۶۰	۵۳۸	۳,۷۱۰	۱۴,۶۱۶	۴,۵۶۹	فلسطین	۱۱۴
Aa1	AA+	AA+	۰	۱	۹,۸۲۹	۱۲۷	۲۱۶,۴۱۲	۵۴۴,۷۰۰	۱۰,۳۰۹	۴۷,۸۲۰	۲۷۵,۶۸۳	۵,۵۱۸	فنلاند	۱۱۵
B1	B+	..	۵	۶	۲۶۸	۰	۵,۴۹۶	۸۵۲	۹۴۸	۵,۸۶۰	۵,۴۸۰	۸۸۳	فیجی	۱۱۶
Baa2	BBB	BBB	۳	۳	۶,۳۷۵	۱۴۸	۲۳۵,۹۸۳	۷۸,۸۲۴	۷۹,۱۹۶	۳,۸۳۰	۳۳۰,۹۱۰	۱۰۶,۶۵۲	فیلیپین	۱۱۷
Ba2	BBB-	BBB-	-	۵	۱,۸۳۰	۴۷	۳۲,۰۴۳	۹۵,۲۸۰	۹۲۴	۲۶,۳۰۰	۲۴,۴۷۰	۱,۱۸۹	قبرس	۱۱۸
B2	۷	۷	۱۱۵	۴۶	۸,۲۰۴	۸,۱۲۰	۲,۱۵۷	..	۸,۰۹۳	۶,۳۱۶	قرقیزستان	۱۱۹
Baa3	BBB-	BBB	۵	۴	۴,۸۲۷	۲۲۰	۱۱۱,۳۰۹	۱۵۶,۹۲۱	۳۰,۹۷۷	۷,۸۳۰	۱۷۰,۵۳۹	۱۸,۲۷۷	قزاقستان	۱۲۰
Aa2	AA	AA	۳	۲	۲۸,۶۶۱	۲۴۸	۱۶۶,۷۶۱	۱۶۸,۰۰۰	۳۰,۳۵۸	۶۱,۱۹۰	۱۹۲,۰۰۹	۲,۷۸۲	قطر	۱۲۱
Ba2	BB-	BB	۳	۳	۲,۴۳۱	۰.۱۱	۴۰,۴۶۴	۲۷,۸۱۹	۷,۵۰۱	۱۱,۵۱۰	۶۰,۱۲۶	۴,۹۹۹	کاستاریکا	۱۲۲
B2	۶	۶	۶۳۰	۰.۰۴	۳۳,۹۶۹	۱۵,۳۳۶	۱۳,۸۸۶	۱,۳۸۰	۲۴,۵۷۲	۱۶,۲۵۰	کامبوج	۱۲۳
B2	B	B	۶	۶	۴,۹۹۷	۵	۱۳,۵۸۴	۱۱,۴۹۳	۳,۴۵۹	۱,۴۴۰	۳۸,۵۰۲	۲۵,۲۱۶	کامرون	۱۲۴
Aaa	AAA	AAA	۰	۱	۲۵,۸۶۰	۱۱۴	۱,۱۲۵,۹۹۳	۱,۶۰۸,۰۰۰	۸۳,۹۲۶	۴۴,۸۶۰	۱,۷۰۹,۳۲۷	۳۷,۰۵۹	کانادا	۱۲۵

رتبه اعتباری دولت (Moody's)	رتبه اعتباری دولت (S & P)	رتبه اعتباری دولت (Fitch)	گروه ریسک کشوری OECD	گروه ریسک کشوری از دیدگاه صندوق	اعتبارات تحت پوشش ECA ها (میلیون دلار)	تجارت با ایران (\$m)	تجارت با جهان (\$m)	بدهی خارجی (\$m)	ذخایر ارزی (\$m)	درآمد سرانه (\$)	GDP (\$m)	جمعیت (هزار نفر)	نام کشور	ردیف
Ba2	BB	BB+	۴	۵	۲,۷۴۲	۷	۶۱,۶۱۱	۴۴,۲۳۰	۱۹,۹۹۱	۱۳,۸۳۰	۶۰,۸۰۶	۴,۰۸۹	کرواسی	۱۲۶
Aa2	AA	AA-	۰	۱	۲۴,۵۷۸	۴,۶۸۱	۱,۳۵۵,۹۶۹	۳۷۶,۹۰۰	۴۰۳,۰۸۲	۳۰,۶۰۰	۱,۶۱۹,۴۲۴	۵۱,۶۳۵	کره جنوبی	۱۲۷
..	۷	۷	...	۰.۰۲	۷,۸۲۸	۵,۰۰۰	-	۲۵,۵۵۰	کره شمالی	۱۲۸
..	-	۷	۴	۰	۳۲۰	۱۰	..	۳,۱۴۰	۱۸۸	۱۱۶	کریباتی	۱۲۹
Baa2	BBB-	BBB	۴	۴	۱۱,۱۵۲	۲	۱۲۲,۷۷۴	۱۳۴,۹۴۰	۴۷,۸۸۸	۶,۱۹۰	۳۳۰,۲۲۸	۴۹,۶۴۹	کلمبیا	۱۳۰
B3	B-	CC	۷	۶	۲,۴۴۷	۰.۰۲	۱۷,۷۷۴	۵,۱۴۷	۴۲۴	۱,۶۴۰	۱۱,۲۶۴	۵,۲۴۴	کنگو، جمهوری	۱۳۱
Caa1	CCC+	..	۷	۷	۴۴۳	۰	۳۱,۰۲۴	۴,۹۷۴	۶۶۵	۴۹۰	۴۷,۲۲۸	۸۴,۰۶۸	کنگو، ج دموکراتیک	۱۳۲
B1	B+	B+	۶	۶	۱۲,۰۶۷	۱۴۹	۳۱,۵۹۲	۳۱,۵۱۱	۸,۱۹۶	۱,۶۲۰	۸۷,۹۰۸	۵۱,۳۹۳	کنیا	۱۳۳
Caa2	۷	۷	۲,۴۵۳	۰.۱۶	۲۳,۰۶۵	۲۰,۵۵۰	۹۶,۸۵۱	۱۱,۳۳۸	کوبا	۱۳۴
..	۵	۵	۱۵۴	۰	۴,۱۷۲	۲,۱۰۰	۳,۱۱۷	۱۶۰	کوراکائو	۱۳۵
..	۶	۷	..	۰	۶,۴۴۶	۲,۲۹۷	۸۸۱	۴,۲۳۰	۷,۹۰۰	۱,۸۴۵	کوزوو	۱۳۶
..	--	۷	۴	۰.۴۵	۵۳۴	۱۹۱	۱۹۹	۱,۳۲۰	۱,۲۰۳	۸۳۲	کومور	۱۳۷
Aa2	AA	AA	۲	۲	۸,۷۲۶	۲۵۹	۱۵۷,۴۰۹	۴۸,۹۱۰	۴۰,۲۸۲	۳۳,۶۹۰	۱۴۱,۶۷۸	۴,۱۳۷	کویت	۱۳۸
..	B	B	۶	۶	۵۳	۰	۲,۳۱۷	۱,۷۳۵	۶۰۶	۳,۴۵۰	۱,۹۸۷	۵۴۴	کیپ ورد	۱۳۹
B1	B	B+	۶	۵	۱,۳۷۰	۰.۲۳	۷,۹۶۸	۶,۷۶۷	۱,۳۲۱	۶,۸۰۰	۱۷,۰۱۷	۲,۱۱۹	گابن	۱۴۰
..	۷	۷	۴۹	۰.۰۳	۷۳۲	۶۸۱	۱۹۲	۷۰۰	۱,۶۲۴	۲,۲۸۰	گامبیا	۱۴۱
Ba3	BB-	BB-	۶	۵	۵۷۶	۲۳۶	۱۹,۷۰۴	۱۷,۱۱۸	۳,۲۸۹	۴,۱۳۰	۱۶,۲۱۰	۳,۷۳۱	گرجستان	۱۴۲
..	--	۶	۲۲	۰.۰۰	۱,۱۶۳	۶۴۵	۲۳۴	۹,۷۸۰	۱,۲۰۷	۱۱۱	گرنادا	۱۴۳
Ba1	BB	BB	۴	۴	۲,۳۱۴	۰.۲۶	۳۵,۶۰۵	۲۲,۳۴۹	۱۲,۵۸۳	۴,۴۱۰	۷۸,۴۶۰	۱۷,۲۴۸	گوانمالا	۱۴۴
..	۶	۶	۹۷	۰	۵,۹۶۶	۱,۶۰۹	۵۱۹	۴,۷۶۰	۳,۶۱۰	۷۷۹	گویان	۱۴۵
..	۷	۷	۲۹۳	۰.۱۸	۱۰,۵۲۴	۱,۶۹۹	۱,۲۲۵	۸۳۰	۱۰,۹۹۰	۱۲,۴۱۴	گینه	۱۴۶
..	۷	۷	۲۷۹	۰	۵,۴۴۴	۱,۱۸۰	۴۹	۷,۰۵۰	۱۳,۳۱۷	۱,۳۰۹	گینه استوانی	۱۴۷
..	۷	۷	۴	۰	۶۵۴	۴۲۱	..	۷۵۰	۱,۴۵۸	۱,۸۷۴	گینه بیسائو	۱۴۸
B2	B+	..	۶	۵	۳,۵۲۳	۰	۱۴,۲۳۳	۱۷,۷۱۸	۲,۲۳۹	۲,۵۳۰	۲۳,۴۳۲	۸,۶۰۶	گینه نو پاپوا	۱۴۹
..	۷	۷	۳,۹۹۸	۰.۴۹	۱۴,۹۹۲	۱۵,۵۸۸	۹۸۰	۲,۴۶۰	۱۸,۱۳۱	۷,۰۶۲	لائوس	۱۵۰

رتبه اعتباری دولت (Moody's)	رتبه اعتباری دولت (S & P)	رتبه اعتباری دولت (Fitch)	گروه ریسک کشوری OECD	گروه ریسک کشوری از دیدگاه صندوق	اعتبارات تحت پوشش ECA ها (میلیون دلار)	تجارت با ایران (\$m)	تجارت با جهان (\$m)	بدهی خارجی (\$m)	ذخایر ارزی (\$m)	درآمد سرانه (\$)	GDP (\$m)	جمعیت (هزار نفر)	نام کشور	ردیف
B2	B-	CCC	۷	۶	۲,۰۶۶	۸۰	۴۱,۰۶۴	۷۹,۳۴۵	۵۲,۳۸۱	۷,۶۹۰	۵۶,۶۳۹	۶,۸۴۹	لبنان	۱۵۱
A3	A	A-	-	۳	۱,۸۷۶	۵	۴۱,۹۸۵	۴۰,۰۲۰	۴,۳۷۱	۱۶,۸۸۰	۳۴,۸۴۹	۱,۹۲۷	لئونی	۱۵۲
..	..	B+	۶	۵	۱۰۰	۰	۳,۰۹۳	۹۱۵	۷۲۹	۱,۳۸۰	۲,۷۹۲	۲,۱۰۸	لسوتو	۱۵۳
Aaa	AAA	AAA	۰	۱	۱۵,۶۷۴	۰.۰۱۲	۲۶۸,۵۱۰	۳,۷۸۱,۰۰۰	۹۳۹	۷۷,۸۲۰	۶۹,۴۸۸	۶۰۸	لوکزامبورگ	۱۵۴
A2	A-	A-	۰	۲	۳۱,۱۲۴	۶۴	۶۲۷,۶۷۷	۳۶۲,۰۰۰	۱۱۶,۹۵۷	۱۴,۱۵۰	۵۸۵,۷۸۳	۳۷,۹۷۹	لهستان	۱۵۵
..	۷	۷	۱,۵۸۹	۱	۴,۵۱۲	۱,۲۵۶	..	۶۰۰	۳,۲۴۹	۴,۸۱۹	لیبریا	۱۵۶
..	۷	۷	۲۹۰	۳	۵۸,۶۵۴	۲,۹۳۰	۸۵,۳۳۶	۶,۳۳۰	۴۸,۳۲۰	۶,۶۷۹	لیبی	۱۵۷
A3	A	A-	۰	۳	۳,۷۷۱	۴	۸۶,۴۲۰	۳۴,۴۸۰	۵,۷۷۱	۱۷,۳۶۰	۵۳,۲۵۱	۲,۷۹۰	لیوانی	۱۵۸
..	AAA	..	-	۱	۵۰۱	۷.۱	۵,۸۹۱	۶,۲۱۵	۳۸	لیختن اشتاین	۱۵۹
..	۷	۷	۳۱۲	۰.۳۰۷	۸,۱۸۰	۳,۷۱۶	۱,۷۴۰	۴۴۰	۱۲,۱۰۰	۲۶,۲۶۲	ماداگاسکار	۱۶۰
..	-	۷	۲,۲۲۳	۰	۹۰۱	۱۰۰	..	۴,۷۴۰	۲۱۲	۵۸	مارشال، جزایر	۱۶۱
Aa3	..	AA-	۲	۲	۳,۶۰۴	۰.۰۲۱	۶۲,۹۹۹	۰	۲۰,۲۸۱	۷۸,۳۲۰	۵۴,۵۴۵	۶۳۲	ماکانو (چین)	۱۶۲
..	۷	۷	۳۱۷	۰.۰۲۸	۴,۱۰۵	۲,۲۶۶	۷۶۰	۳۶۰	۷,۰۶۵	۱۸,۱۴۳	مالاوی	۱۶۳
A3	A-	A	۰	۳	۱,۸۲۴	۸	۳۸,۹۴۳	۹۰,۹۸۰	۱,۰۲۵	۲۶,۲۲۰	۱۴,۵۴۲	۴۸۴	مانتا	۱۶۴
B2	..	B+	۶	۶	۱,۲۵۱	۰.۱۶	۷,۸۰۴	۲,۳۳۲	۷۲۲	۹,۳۱۰	۵,۲۷۲	۵۱۶	مالدیو	۱۶۵
A3	A-	A-	۲	۲	۱۲,۳۵۳	۶۷۶	۵۰۸,۶۵۲	۲۱۳,۰۰۰	۱۰۱,۴۵۳	۱۰,۴۶۰	۳۵۴,۳۴۸	۳۱,۵۲۹	مازی	۱۶۶
..	۷	۷	۷۱۵	۱	۱۰,۱۳۲	۴,۸۹۶	..	۸۳۰	۱۷,۱۹۷	۱۹,۰۷۸	مالی	۱۶۷
Baa3	BBB-	BBB-	۰	۴	۱۲,۷۰۶	۲۶	۲۶۲,۱۰۳	۱۳۱,۸۰۰	۳۱,۳۶۷	۱۴,۵۹۰	۱۵۵,۷۰۳	۹,۷۶۹	مجارستان	۱۶۸
B3	B+	B	۵	۶	۲۰,۹۹۷	۲۱۸	۱۲۶,۶۳۰	۹۸,۷۰۵	۴۱,۸۳۹	۲,۸۰۰	۲۵۰,۸۹۵	۹۸,۴۲۴	مصر	۱۶۹
Ba1	BBB-	BBB-	۳	۳	۷,۵۷۰	۳۴	۱۰۰,۹۶۱	۴۹,۰۲۹	۲۴,۴۶۱	۳,۰۹۰	۱۱۸,۴۹۵	۳۶,۰۲۹	مغرب	۱۷۰
B3	B-	B	۶	۶	۲,۴۰۶	۱۲	۱۵,۹۳۵	۲۹,۳۷۷	۳,۵۵۰	۳,۵۸۰	۱۳,۰۱۰	۳,۱۷۰	مغولستان	۱۷۱
..	BB-	BB	۵	۵	۷۴۱	۶	۱۶,۸۳۲	۸,۷۴۴	۳,۲۸۴	۵,۴۵۰	۱۲,۶۷۲	۲,۰۸۲	مقدونیه	۱۷۲
A3	BBB+	BBB+	۳	۳	۳۵,۹۹۸	۶	۹۸۲,۹۱۹	۴۵۲,۹۹۱	۱۷۶,۳۹۰	۹,۱۸۰	۱,۲۲۳,۸۰۹	۱۲۶,۱۹۱	مکزیک	۱۷۳
..	۷	۷	۶۴۴	۰.۲۳	۶,۶۱۰	۴,۹۸۴	۹۳۴	۱,۱۹۰	۵,۳۶۶	۴,۴۰۳	موریتانی	۱۷۴
Baa1	۳	۳	۱,۲۰۱	۱	۱۳,۲۶۴	۱۱,۲۰۷	۶,۳۵۳	۱۲,۰۵۰	۱۴,۲۲۰	۱,۲۶۵	موریس	۱۷۵

ردیف	نام کشور	جمعیت (هزار نفر)	GDP (\$m)	درآمد سرانه (\$)	ذخایر ارزی (\$m)	بدهی خارجی (\$m)	تجارت با جهان (\$m)	تجارت با ایران (\$m)	اعتبارات تحت پوشش ECA ها (میلیون دلار)	گروه ریسک کشوری از دیدگاه صندوق	گروه ریسک کشوری OECD	رتبه اعتباری دولت (Fitch)	رتبه اعتباری دولت (S & P)	رتبه اعتباری دولت (Moody's)
۱۷۶	موزامبیک	۲۹,۴۹۶	۱۴,۴۵۸	۴۴۰	۳,۲۵۸	۱۵,۲۱۸	۱۶,۹۰۳	۱۶	۲,۷۵۶	۷	۷	CC	SD	Caa3
۱۷۷	مولداوی	۳,۵۴۶	۱۱,۳۰۹	۲,۹۹۰	۲,۹۹۵	۷,۲۹۶	۹,۷۹۳	۱	۳۵۲	۷	۷	B3
۱۷۸	موناکو	۳۹	۶,۴۰۱	۱۶,۵۰۰	۵,۴۸۱	۱	۹۲۴	۴	-
۱۷۹	مونتنگرو	۶۲۲	۵,۴۵۲	۸,۴۰۰	۱,۲۶۱	۷,۸۶۰	۶,۰۲۰	۰	۳۳۴	۷	۷	..	B+	B1
۱۸۰	میانمار	۵۳,۷۰۸	۷۱,۲۱۵	۱,۳۱۰	۵,۶۶۶	۱۴,۹۳۶	۴۵,۳۷۰	۱۱۷	۱,۶۱۳	۷	۶
۱۸۱	میکرونزی	۱۱۳	۳۴۵	۳,۵۸۰	..	۹۰	۱۳۵	۰	۲	۶	-
۱۸۲	نائورو	۱۳	۱۱۵	۱۱,۲۴۰	..	۳۰	۱۲۷	۰	۰	۵	-
۱۸۳	نامیبیا	۲,۴۴۸	۱۴,۵۲۲	۵,۲۵۰	۲,۱۵۰	۷,۴۹۰	۱۱,۴۸۵	۰	۲۴۲	۴	۵	BB+	..	Baa3
۱۸۴	نپال	۲۸,۰۸۸	۲۸,۸۱۲	۹۶۰	۸,۳۳۵	۵,۴۷۸	۱۵,۹۹۳	۱۳	۶۳۰	۶	۶
۱۸۵	نروژ	۵,۳۱۴	۴۳۴,۷۵۱	۸۰,۷۹۰	۶۳,۱۴۵	۶۴۲,۳۰۰	۳۰۶,۶۱۰	۱۷	۱۴,۳۳۰	۱	۰	AAA	AAA	Aaa
۱۸۶	نیجر	۲۲,۴۴۳	۹,۲۴۰	۳۸۰	..	۳,۲۶۰	۵,۵۴۹	۱	۳۸۷	۷	۷
۱۸۷	نیجریه	۱۹۵,۸۷۵	۳۹۷,۲۷۰	۱,۹۶۰	۴۲,۸۳۹	۴۶,۲۳۸	۱۲۵,۰۱۹	۹	۳,۰۱۲	۵	۶	B+	B	B2
۱۸۸	نیکاراگوئه	۶,۴۶۶	۱۳,۱۱۸	۲,۰۳۰	۲,۲۶۱	۱۱,۶۱۸	۱۲,۲۳۸	۰.۰۵	۴۴۳	۷	۷	B	B-	B2
۱۸۹	نیوزیلند	۴,۸۸۶	۲۰۵,۰۲۵	۴۰,۸۲۰	۱۷,۶۵۷	۸۸,۰۸۰	۱۱۴,۶۵۸	۴۰	۴,۲۱۳	۱	۰	AA	AA	Aaa
۱۹۰	وانواتو	۲۹۳	۸۸۸	۲,۹۷۰	۴۲۱	۴۰۲	۱۷۷	۰	۲,۵۰۰	۴	-
۱۹۱	ونزوئلا	۲۸,۸۷۰	۴۸۲,۳۵۹	۱۵۴,۸۹۸	۵۵,۷۸۲	۰.۴۹	۵۲۵	۷	۷	C	CC	C
۱۹۲	ویتنام	۹۵,۵۴۰	۲۴۴,۹۴۸	۲,۴۰۰	۵۵,۴۵۳	۱۰۸,۰۹۶	۴۶۸,۶۴۹	۲۳۸	۲۴,۱۴۸	۵	۴	BB-	BB-	Ba3
۱۹۳	ویرجین، جزایر (انگلیس)	۳۰	۹۰۲	۴۰	۱,۱۰۲,۰۰۰۰۰	۰	..	۲	۲
۱۹۴	هائیتی	۱۱,۱۲۳	۹,۶۵۸	۸۰۰	۲,۳۶۹	۲,۲۱۳	۶,۸۹۸	۰	۱۴۴	۷	۷
۱۹۵	هلند	۱۷,۲۳۱	۹۱۲,۸۷۲	۵۱,۲۸۰	۳۸,۴۳۲	۴,۰۶۳,۰۰۰	۱,۴۱۷,۸۳۷	۱,۲۱۴	۴۶,۵۰۴	۱	۰	AAA	AAA	Aaa
۱۹۶	هند	۱,۳۵۲,۶۱۷	۲,۷۲۶,۳۳۳	۲,۰۲۰	۳۹۹,۱۶۷	۵۲۱,۳۹۱	۸۴۳,۹۶۰	۴,۸۰۵	۵۰,۹۲۲	۳	۳	BBB-	BBB-	Baa2
۱۹۷	هندوراس	۹,۵۸۸	۱۳,۸۰۳	۲,۳۳۰	۴,۷۶۹	۹,۵۴۸	۲۱,۶۵۱	۰.۰۷	۱,۷۹۲	۶	۵	..	B+	B2
۱۹۸	هنگ کنگ (چین)	۷,۴۵۱	۳۶۲,۹۹۳	۵۰,۳۱۰	۴۲۴,۶۲۰	۴۹۴,۵۰۰	۱,۳۶۴,۸۱۲	۳۴۸	۳۲,۴۲۷	۱	۲	AA	AAA	Aa1
۱۹۹	یمن	۲۸,۴۹۹	۲۶,۹۱۴	۹۶۰	..	۷,۰۳۷	۱۱,۱۰۴	۱	۸۳	۷	۷
۲۰۰	یونان	۱۰,۷۲۸	۲۱۸,۰۲۲	۱۹,۵۴۰	۷,۵۷۹	۵۰,۶۶۰	۱۶۱,۲۱۶	۵۵	۵,۷۷۴	۶	۰	BB	B+	B3

توضیحات جداول

(۱) منابع داده‌ها و آمار عمدتاً بانک جهانی، صندوق بین‌المللی پول، CIA FACTBOOK و برآوردهای صندوق ضمانت صادرات ایران می‌باشد.

(۲) رتبه‌بندی اعتباری کشورها و دولت‌ها توسط موسسات مختلفی در جهان با اهداف متفاوت انجام می‌شود که مهمترین آنها موسسات FitchRatings، Standard and Poor's (S&P) و Moody's می‌باشد. دولت‌ها برای دسترسی به بازار سرمایه بین‌المللی و تامین مالی خارجی، عمدتاً نیازمند اخذ رتبه اعتباری از این موسسات هستند و درجات اعتباری از بهترین کیفیت اعتبار (AAA) تا بدترین وضعیت اعتباری (D) که مخفف Default به معنی قصور در پرداخت است، طبقه‌بندی می‌شوند. موسسه رتبه‌بندی اعتباری دیگری که تنها در کشورهای نوظهور فعالیت می‌نماید و بازار ایران را هم تحت پوشش دارد Capital Intelligence یا CI است که مقر آن در قبرس است.

در کنار این موسسات، شرکتهای تخصصی ریسک‌سنجی نظیر Economic Intelligence Unit (EIU) یا Business International Monitor (BMI) نیز با هدف ارائه گزارشات تحلیلی جامع از وضعیت اعتباری کشورها به سرمایه‌گذاران خارجی فعال هستند. علاوه، موسسات بیمه اعتبار صادراتی که هم‌تایان صندوق ضمانت صادرات ایران در سطح دنیا محسوب می‌شوند نیز بمنظور پوشش ریسک‌های صادراتی شامل ریسک‌های سیاسی و تجاری، کشورها را بر اساس وضعیت ریسک کشوری به هفت طبقه از ۱ (بسیار کم ریسک) تا ۷ (بسیار پر ریسک) طبقه‌بندی می‌کنند. از هم‌تایان صندوق در کشورهای دیگر می‌توان به Euler Hermes آلمان، Sace ایتالیا، NEXI ژاپن، Coface فرانسه، EKN سوئد، EKF دانمارک، SERV سوئیس، EFIC استرالیا، EDC کانادا، EXIAR روسیه، ECGC هند، K-sure کره‌جنوبی و Sinasure چین نام برد. معادل‌سازی تقریبی طبقه‌بندی ریسک کشوری صندوق ضمانت صادرات با سایر موسسات رتبه‌بندی جهانی در جدول ذیل مشاهده می‌گردد. شایان ذکر است الگوی رتبه‌بندی صندوق بر اساس پارامترهای خاص، بومی سازی شده؛ ولی بطور کلی از همبستگی بالایی در مقایسه با موسسات هم‌تا برخوردار است.

معنای درجات اعتباری	EIU	Moody's	Fitch - CI-S&P	صندوق ضمانت صادرات ایران
بسیار کم ریسک	AAA	Aaa	AAA	۱
کم ریسک	AA	Aa1 تا A1	AA+ تا A+	۲
ریسک متوسط به پایین	A	A تا Baa1	A تا BBB+	۳
ریسک متوسط	BBB	Baa2 تا Ba1	BBB تا BB+	۴
ریسک متوسط به بالا	BB	Ba2 تا Ba3	BB تا BB-	۵
پر ریسک	B	B1 تا B3	B+ تا B-	۶
بسیار پر ریسک	D تا CCC	C تا Caa1	D تا CCC	۷

بهره پایه بانک مرکزی

نرخ جاری (%)	نرخ پایه	نام کشور
۱/۵۰ - ۱/۷۵	Fed fund Target rates	ایالات متحده
۰	Refi Rate	منطقه یورو
۰/۷۵	Bank Rate	انگلستان
-۰/۱	O/N Call Rate	ژاپن
۰/۷۵	Cash Rate	استرالیا
۱	Cash Rate	نیوزیلند
-۱/۲۵ - (-۰/۲۵)	3 month Libor target	سوئیس
۱/۷۵	Overnight rate	کانادا
۴/۱۵	One-year lending rate	چین
۲	Base Rate	هنگ کنگ
۱/۳۷۵	Discount Rate	تایوان
۱/۲۵	Base Rate	کره جنوبی
۲/۷۵	O/N Policy Rate	مالزی
۱/۲۵	ID repo	تایلند
۵/۱۵	Reverse repo rate	هند
۲	Repo rate	امارات متحده عربی
۲/۲۵	Reverse repo rate	عربستان سعودی
۱۲/۲۵	Overnight Deposit	مصر
۱۱/۲۵	Repo rate	ترکیه
۶/۲۵	Repo rate	آفریقای جنوبی
۸/۲۵	Central Bank Rate	کنیا
۱۳/۵	Monetary Policy Rate	نیجریه
۱۶	Prime Rate	غنا
۱۵/۵	Rediscount Rte	آنگولا
۷/۲۵	Target Rate	مکزیک
۴/۵	Selic Rate	برزیل
۵/۵	Refi Rate	ارمنستان
۲/۵	Policy Rate	رومانی
۰	Base Interest	بلغارستان
۹/۲۵	Refi Rate	قزاقستان
۱۱	Discount Rate	اوکراین
۶/۲۵	Refi Rate	روسیه

نرخ مرجع بهره تجاری برای اعتبارات صادراتی (CIRRs)

نرخ مرجع (درصد) ۲۰۲۰/۰۲/۱۴ لغایت ۲۰۲۰/۰۱/۱۵	دوره بازپرداخت	ارز کشور
۲/۰۴	-	دلار استرالیا
۲/۶۵	۵ سال	دلار کانادا
۲/۶۲	۵ تا ۸/۵ سال	
۲/۶۱	بیش از ۸/۵ سال	
۲/۳۷	۵ سال	کرونا چک
۲/۳۰	۵ تا ۸/۵ سال	
۲/۵۱	بیش از ۸/۵ سال	
۰/۳۶	۵ سال	کرون دانمارک
۰/۴۷	۵ تا ۸/۵ سال	
۰/۶۰	بیش از ۸/۵ سال	
۱/۷۱	-	فورینت مجارستان
۰/۸۷	۵ سال	بن ژاپن
۰/۸۷	۵ تا ۸/۵ سال	
۰/۸۸	بیش از ۸/۵ سال	
۲/۴۸	-	وون کره جنوبی
۲/۳۶	-	دلار نیوزیلند
۲/۳۴	-	کرون نروژ
۲/۷۹	-	زلوتی لهستان
۰/۶۹	۵ سال	کرون سوئد
۰/۷۲	۵ تا ۸/۵ سال	
۰/۸۷	بیش از ۸/۵ سال	
۰/۲۶	۵ سال	فرانک سوئیس
۰/۳۲	۵ تا ۸/۵ سال	
۰/۴۱	بیش از ۸/۵ سال	
۱/۵۱	۵ سال	پوند انگلیس
۱/۵۶	۵ تا ۸/۵ سال	
۱/۶۶	بیش از ۸/۵ سال	
۲/۶۳	۵ سال	دلار ایالات متحده
۲/۶۸	۵ تا ۸/۵ سال	
۲/۷۹	بیش از ۸/۵ سال	
۰/۳۸	۵ سال	یورو
۰/۴۸	۵ تا ۸/۵ سال	
۰/۶۱	بیش از ۸/۵ سال	

صندوق ضمانت صادرات ایران

مدیریت ریسک و بین الملل

آدرس: تهران میدان آرژانتین خیابان شهید احمد قصیر خیابان شانزدهم غربی شماره ۵

تلفن: ۸۸۷۳۹۲۶۷

فکس: ۸۷۳۳۳۷۶

پست الکترونیک: Intl@egfi.ir، Intl@egfi.org