



تهیه و تنظیم:

مدیریت ریسک و امور بین الملل

در این شماره اخباری از: تأثیر کرونا بر منطقه و جهان، پاکستان، سریلانکا، بحرین، عمان، کویت، لبنان، بلاروس، اتیوپی، نیجریه، تحولات انرژی و کالا در سطح جهان و منطقه

هسته اصلی فعالیت صندوق ضمانت صادرات ایران، پوشش ریسک های سیاسی و تجاری خریداران کالاها و خدمات ایرانی است. بطور متناظر، ارزیابی ریسک بانک ها و دولت های خارجی، بخش دیگری از فعالیت صندوق را به خود اختصاص می دهد. بر این اساس، صندوق، همچون سایر موسسات همتا در سرتاسر جهان به ارزیابی این ریسکها می پردازد. ماهنامه ریسک کشوری در ابتدا بصورت یک بولتن داخلی صندوق منتشر می گردید که به دلیل استقبال سایر بخشها و دستگاههای دولتی و خصوصی، طی چند سال اخیر، به صورت مداوم و اینترنتی منتشر می شود. استفاده از مطالب این ماهنامه با ذکر نام صندوق ضمانت صادرات ایران، بلامانع است.

در این شماره:

تاثیرات ناشی از کرونا بر منطقه و جهان

پاکستان: چالش های هشتم انداز اقتصادی

سريلانكا: تداوم سیاستهای اقتصادی و مالی کنونی باید برگزاري انتخابات

کشورهای عضو شورای همکاری خلیج فارس: تنزل رتبه اعتباری بحرين و عمان توسط موسسه فچ

کویت: تداوم برنامه تامین مالی دولت برغم کاهش ذخایر و موانع سیاسی

لبنان: وقوع انفجار شدید و عمیق تر شدن چالش های اقتصادی و مالی

بلاروس: برپایی اعتراضات درواکش به نتایج انتخابات ریاست جمهوری

اتوپی: کاهش حجم فعالیت اقتصادی در کوتاه مدت

نچریه: تأیید رتبه اعتباری با هشتم انداز باثبات

...

صندوق ضمانت صادرات ایران بعنوان اولین موسسه اعتبار صادراتی در منطقه خاورمیانه تاسیس شده و با صدور انواع بیمه نامه، ضمانت نامه و ارائه سایر خدمات مرتبط از صادرکنندگان کشور حمایت می نماید. بیمه نامه های صندوق، با پوشش ریسکهای سیاسی و تجاری مرتبط با صادرات به کشورهای خارجی، امکان دستیابی صادرکنندگان/ سرمایه گذاران ایرانی به مطالبات خود از خریداران/ بانکهای خارجی را فراهم می آورد. ضمانتنامه های صندوق نیز با هدف تسهیل تامین مالی صادرات در مرحله قبل از حمل، طراحی گردیده اند. اعتبارسنجی خریداران خارجی و سایر خدمات مشاوره ای صندوق نیز در بسیاری از موارد راه گشای صادرکنندگان، سرمایه گذاران و بانکهای ایرانی فعال در حوزه صادرات می باشد. نقش این موسسه در ایران همانند نقشی است که موسسه هرمس در آلمان، ساچه در ایتالیا، کوفاس در فرانسه، Nexi در ژاپن و ساینشور در چین بر عهده دارند. مدیریت ریسک و همکاری های بین المللی صندوق به منظور کاهش ریسک صادرات و سرمایه گذاری ایرانیان در سایر کشورها و همچنین اطلاع رسانی های لازم، ضمن ارزیابی ریسک بانکها و کشورها، اقدام به تهیه یا ترجمه گزارشات مختلف در حوزه های ریسک کشوری، اوضاع اقتصادی، تامین مالی، بیمه اعتباری، فعالیت هم تانان و سایر موارد مرتبط می نماید.

در ماهنامه ریسک کشوری ارائه شده از سوی این مدیریت، سعی بر آنست که اهم آخرین تحولات تاثیرگذار اقتصادی و سیاسی بر ریسک کشورها پوشش داده شود. نمودارهای مربوط به شاخص ریسک ارائه شده در این ماهنامه، با توجه به لزوم بررسی روندها از «سازمان همکاریهای اقتصادی و توسعه» OECD استخراج شده است. شایان ذکر است صندوق ضمانت صادرات ایران در راستای تنظیم سیاست پوشش خود در قبال کشورهای جهان متناسب با سیاستهای خارجی دولت محترم و همچنین کاهش نرخهای حق بیمه با هدف کمک به صادرکنندگان کشور، از سال ۱۳۸۶ اقدام به بومی سازی الگوهای ارزیابی ریسک کشوری بر اساس اعمال ترجیحات برای کشورهای اسلامی، دوست، همسایه و برخی از کشورهای آفریقایی و آمریکای لاتین نموده که در توضیحات انتهایی بخش تاثیر بر ریسک کشوری ارائه شده است.

ماهنامه اینترنتی خبری  
تحلیلی ریسک کشوری

پوشش دهنده آخرین اخبار  
و تحولات تاثیرگذار  
اقتصادی و سیاسی بر  
ریسک کشورهای جهان

هدایت و نظارت  
افروز بهرامی  
رییس هیات مدیره و مدیرعامل

سر دبیر  
آرش شهر آئینی  
عضو هیات مدیره

ویراستاری تخصصی  
امید وکیل زاده

تدوین و ترجمه  
اشکان عباسی تهرانی

همکاران

بانته آ حافظیان  
مجتبی مولائی معین  
فاطمه پوریکتائی

تلفن: ۸۸۷۳۹۲۶۷

فکس: ۸۸۷۳۳۳۷۶

پست الکترونیک:

[intl@egfi.org](mailto:intl@egfi.org)

وب گاه:

[www.egfi.ir](http://www.egfi.ir)

## چکیده مطالب این شماره:

- به گزارش سازمان تجارت جهانی (WTO)، محدودیت‌های مسافرتی که کشورها به منظور کنترل شیوع همه‌گیری کووید ۱۹ در پیش گرفته‌اند، به طور مستقیم تجارت جهانی در بخش‌های کالا و خدمات را متأثر ساخته و سبب مختل شدن حمل و نقل، عرضه خدمات تجاری و نیز سفرهای تجاری شده است. این محدودیت‌ها، در افزایش چشمگیر هزینه‌های کسب و کار و بویژه هزینه‌های مربوط به حمل و نقل و مسافرت که بیش از ۳۰ درصد هزینه تجارت تولیدات جهانی را تشکیل می‌دهند، موثر بوده است.
- موسسه رتبه بندی اس اند پی، به دلیل تاثیر ویروس کرونا بر اقتصادهای آفریقای جنوب صحرا، میانگین رتبه کشورهای این منطقه را تنزل داده است. به عقیده اس اند پی، بیشترین تاثیر این همه‌گیری بر روی اقتصادهایی خواهد بود که به گردشگری و کالا وابستگی داشته و با آسیب‌های خارجی و مالی مواجه می‌باشند.
- به گزارش موسسه تامین مالی بین‌المللی، عدم اطمینان فزاینده در خصوص شدت و مدت زمان همه‌گیری ویروس کرونا موجب گردیده چشم‌انداز اقتصادی پاکستان تضعیف گردد. موسسه مذکور ضمن تبیین چالش‌های عمده این کشور شامل کسری مالی گسترده، افزایش اندک درآمد مالیاتی و افزایش بدهی عمومی، پیش بینی می‌نماید تولید ناخالص واقعی در سال ۲۰۱۹-۲۰ تا ۰/۷ درصد کاهش یابد.
- موسسه رتبه بندی فیچ، رتبه اعتباری بحرین و عمان را تنزل داد. به عقیده فیچ کاهش قیمت جهانی نفت و همه‌گیری کووید ۱۹ سبب افزایش کسری مالی، بالا رفتن سطح بدهی دولت، تشدید فشار بر ذخایر ارزی بحرین گردیده و بدتر شدن مستمر ترازهای خارجی و مالی عمان نیز بواسطه کاهش قیمت جهانی نفت و همه‌گیری کووید ۱۹ تشدید شده است.
- وقوع یک انفجار مرگبار در بیروت و بروز اعتراضات این کشور را وارد مرحله جدیدی از چالش‌های داخلی نمود. افزایش ناآرامی اجتماعی و هزینه‌های مهار کرونا موجب عمیق‌تر شدن بحران اقتصادی و مالی در این کشور گردیده است. همچنین این کشور با چالش‌هایی مانند سقوط ارزش پوند و افزایش تورم، تداوم کاهش رشد اقتصادی و افزایش بی-انضباطی مالی و افزایش بدهی دولتی مواجه می‌باشد.
- به گزارش موسسه رتبه‌بندی فیچ، دولت کویت برغم وجود موانع سیاسی و کاهش ذخایر صندوق ذخیره دولتی و صندوق ذخیره نسل‌های آینده اقدام به برداشت از این دو صندوق و نیز انتشار اوراق قرضه برای تامین مالی می‌نماید که این امر ترازنامه قوی این کشور را تضعیف خواهد کرد.
- بدنبال برگزاری انتخابات ریاست جمهوری در بلاروس و انتخاب مجدد الکساندر لوکاشنکو، معترضین در خیابان‌های مینسک و سایر شهرها به اعتراض مسالمت آمیز پرداخته و نتایج انتخابات را مورد اعتراض قرار دادند. در کنار این تحولات پیش بینی می‌شود با توجه به کاهش قیمت نفت، افزایش اختلافات نفتی با روسیه و پیامدهای کووید ۱۹، تولید ناخالص داخلی واقعی این کشور در سال جاری تا ۶٪ کاهش یابد.
- به گزارش صندوق بین‌المللی پول شیوع کووید ۱۹ تاثیرات منفی چشمگیری بر اتیوپی گذاشته و مقامات این کشور را مجبور نموده تا اهداف کوتاه مدت اقتصاد کلان کشور را مجدداً اولویت بندی نمایند. در این راستا دولت اتیوپی قانون کاهش مالیات شرکتها و متمم بودجه را با هدف افزایش هزینه مراقبت‌های بهداشتی و کمک‌های انسان دوستانه مصوب و بانک ملی اتیوپی نیز نقدینگی جدیدی را به منظور حمایت از سیستم بانکی مد نظر قرار داد.
- موسسه رتبه‌بندی اس اند پی، ضمن تأیید رتبه اعتباری بلندمدت و کوتاه مدت دولت نیجریه پیش بینی می‌نماید کاهش قیمت نفت و اقدامات مقامات این کشور در واکنش به شیوع کووید ۱۹ به کاهش ۳/۸ درصدی فعالیت اقتصادی این کشور در سال ۲۰۲۰ منجر گردد.
- بنا بر پیش‌بینی ماه اوت رویترز، قیمت متوسط نفت برنت برای سال جاری، ۴۲/۷۵ دلار به ازای هر بشکه خواهد بود.

## تأثیر کرونا بر منطقه و جهان

### جهان: تأثیر محدودیت‌های مسافرتی بر سطح تجارت جهانی

گردشگری که نزدیکی فیزیکی بین تامین کننده و مصرف کننده در آنها حائز اهمیت است، تحت تأثیر محدودیت‌های مسافرتی و فاصله‌گذاری اجتماعی به شدت آسیب دیده‌اند. ثالثاً سفرهای کاری، نقش بارزی در ایجاد و حفظ روابط تجاری ایفا نموده و اختلال در این قبیل سفرها احتمالاً بر روی بخش تولید و خدمات حرفه‌ای و تجاری تأثیر گذار می باشد. به گزارش WTO میزان تأثیر این اختلال بستگی به توانایی شرکتها در جایگزینی ارتباطات رو در رو با تعاملات الکترونیکی دارد. بنابراین کیفیت اطلاعات و زیرساختهای فناوری ارتباطات و آمادگی اقتصادهای دنیا از جنبه‌های الکترونیکی می‌توانند فاکتورهای تعیین کننده‌ای در مقابله با شوک و ویروس کرونا باشند.

به گزارش سازمان تجارت جهانی (WTO)، محدودیت‌های مسافرتی که کشورها به منظور کنترل شیوع همه‌گیری کووید ۱۹ در پیش گرفته‌اند، به طور مستقیم تجارت جهانی در بخش‌های کالا و خدمات را متأثر ساخته و سبب مختل شدن حمل و نقل، عرضه خدمات تجاری و نیز سفرهای تجاری شده است. به عقیده WTO محدودیت‌های مسافرتی در افزایش چشمگیر هزینه‌های کسب و کار و بخصوص هزینه‌های مربوط به حمل و نقل و مسافرت که بیش از ۳۰ درصد هزینه تجارت تولیدات جهانی را تشکیل می‌دهند، موثر بوده است. در این رابطه اولاً حمل و نقل هوایی به شدت مختل شده و ظرفیت حمل بار هوایی در مقیاس بین‌المللی در ماه مارس ۲۰۲۰ نسبت به دوره مشابه تا ۲۴/۶ درصد کاهش یافته است. ثانیاً برخی خدمات تجاری از جمله خدمات تعمیرات و نگهداری و

### آفریقا: تنزل میانگین رتبه منطقه توسط موسسه اس اند پی

از ۱٪ در آنگولا تا ۶/۵ درصد در بورکینافاسو متغیر باشد. همچنین، انتظار می‌رود کسری بودجه منطقه به ۶/۷ درصد تولید ناخالص داخلی در سال ۲۰۲۰ و ۴/۲ درصد تولید ناخالص داخلی در سال ۲۰۲۱ برسد. طبق پیش بینی موسسه مذکور، افزایش ناترازی در اکثر کشورهای رتبه‌بندی شده منطقه طی چند سال آینده به افزایش چشمگیر سطح بدهی عمومی اکثر کشورها منجر خواهد شد. همچنین کسری حساب جاری کشورهای منطقه به متوسط ۸/۴٪ تولید ناخالص داخلی در سال ۲۰۲۰ و ۶٪ در سال ۲۰۲۱ خواهد رسید. شایان ذکر آنکه به عقیده اس اند پی، همه گیری کرونا سبب بدتر شدن تراز پرداختها در کشورهای آفریقای جنوب صحرا شده و نیاز به تامین مالی خارجی فوری را تشدید نموده است. این در حالی است که با توجه به افزایش حجم بدهی و انعطاف پذیری مالی محدود، راهکارهایی از قبیل حمایت مالی بین‌المللی و تعویق بدهی‌ها نمی‌تواند برای اقتصادهای منطقه کافی باشد.

طی سال جاری موسسه رتبه بندی اس اند پی، عمدتاً رتبه دولتهای آفریقای جنوب صحرا را تنزل داده و علت این امر را تأثیر معکوس ویروس کرونا بر اقتصادهای منطقه دانسته است. از نظر اس اند پی، متوسط رتبه منطقه از B+ در انتهای سال ۲۰۱۹ به رتبه B در اوت ۲۰۲۰ تنزل نموده و بوتسوانا با کسب رتبه BBB+ بالاترین رتبه و زامبیا با کسب رتبه CCC پایین ترین رتبه را به خود اختصاص داده‌اند. بر اساس پیش-بینی موسسه مذکور تولید ناخالص داخلی واقعی ۱۹ اقتصاد منطقه تا متوسط ۱٪ در سال ۲۰۲۰ کاهش یافته و فعالیت اقتصادی بین ۱/۵٪ تا ۱۰٪ بسته به ساختار اقتصادی و اقدامات محدود کننده در هر کشور افت خواهد نمود. به عقیده اس اند پی، بیشترین تأثیر این همه‌گیری بر روی اقتصادهایی خواهد بود که به گردشگری و کالا وابستگی داشته و با آسیبهای خارجی و مالی مواجه می باشند. بر این اساس پیش-بینی می‌شود رشد اقتصادی در سال ۲۰۲۱ به ۴/۳٪ برسد و

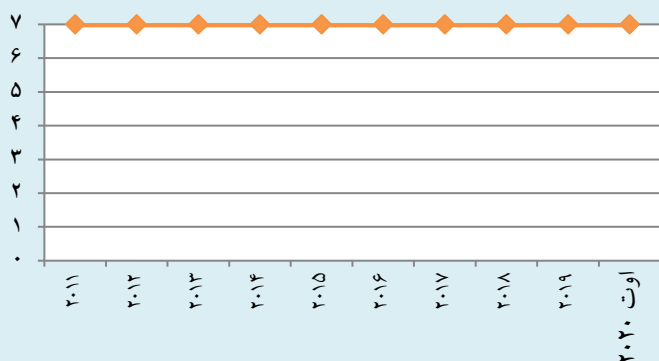


## آسیا

### پاکستان: چالش‌های چشم‌انداز اقتصادی

جریان مداوم حواله جات از خارج از کشور بهبود یافته است. از سوی دیگر کسری حساب جاری از ۴/۸ درصد تولید ناخالص داخلی در سال مالی ۲۰۱۸-۱۹ به ۱/۱ درصد در سال مالی ۲۰۱۹-۲۰ رسیده و پیش‌بینی می‌شود کسری مالی در سال مالی ۲۰۲۰-۲۱ به ۱/۶ درصد تولید ناخالص داخلی برسد. در این راستا بهبود حساب جاری، همراه با تجدید بدهی‌های کوتاه مدت و تعلیق بازپرداخت بدهی‌ها بر اساس طرح تعلیق بدهی گروه ۲۰ موجب کاهش نیاز مالی خارجی پاکستان شده و ذخایر ارزی این کشور را تقویت نموده است. این در حالی است که انتظار می‌رود ذخایر ارزی این کشور از ۱۳/۳ میلیارد دلار یا ۲/۸ ماه پوشش واردات در سال مالی ۲۰۱۹-۲۰ به ۱۵/۴ میلیارد دلار یا ۳/۳ ماه پوشش واردات در سال مالی ۲۰۲۰-۲۱ افزایش یابد.

#### گروه ریسک کشور پاکستان در OECD



#### گروه ریسک کشور پاکستان در صندوق: گروه ۶

مجموع پوشش بیمه‌ای صندوق از سال ۸۹ تاکنون: ۶۲ میلیون یورو

موسسه تامین مالی بین‌المللی IIF<sup>۱</sup> پیش‌بینی کرده است در پی کاهش ۰/۷ درصدی تولید ناخالص واقعی در سال ۲۰۲۰-۲۰۱۹ این شاخص در سال مالی منتهی به ژوئن ۲۰۲۱، ۱/۸ درصد رشد داشته باشد که دلیل آن بهبود مصرف بخش خصوصی عنوان شده است. البته موسسه مذکور خاطر نشان نموده که عدم اطمینان فزاینده در خصوص شدت و مدت زمان همه‌گیری ویروس کرونا موجب تضعیف چشم‌انداز اقتصادی این کشور گردیده است. این در حالی است که اقدامات دولت در این زمینه موثر بوده و تامین مالی ۱/۴ میلیارد دلاری صندوق بین‌المللی پول نیز مکمل این اقدامات محسوب می‌شود. به عقیده IIF اقدامات پولی و نقدینگی بانک مرکزی به فعالیت اقتصادی و حفظ ثبات مالی کمک می‌نماید. این در حالی است که کاهش شدید ارزش روپیه موجب کاهش آسیب-پذیری خارجی گردیده است. پیش‌بینی می‌شود میانگین نرخ تورم از ۱۰/۷ درصد در سال مالی ۲۰۱۹-۲۰ به ۸/۲ درصد در سال مالی ۲۰۲۰-۲۱ کاهش یابد. این در حالی است که چالش‌های عمده پاکستان شامل کسری مالی گسترده، افزایش اندک درآمد مالیاتی و افزایش بدهی عمومی می‌باشد. پیش‌بینی می‌شود کسری مالی از ۸/۱ درصد تولید ناخالص داخلی در سال مالی ۲۰۱۹-۲۰ به ۸/۷ درصد در سال مالی ۲۰۲۰-۲۱ افزایش یابد، این در حالی است که کسری بودجه دولت ۷ درصد تولید ناخالص داخلی می‌باشد. همچنین انتظار می‌رود سطح بدهی عمومی از ۸۴/۱ درصد تولید ناخالص داخلی در پایان ژوئن ۲۰۲۰ به ۸۵/۷ درصد تولید ناخالص داخلی در پایان ژوئن ۲۰۲۱ افزایش یابد.

بر اساس گزارش IIF موقعیت خارجی پاکستان با توجه به کاهش ارزش پول این کشور، تقاضای داخلی ضعیف و

### سرلانکا: تداوم سیاست‌های اقتصادی و مالی کنونی پیامد برگزاری انتخابات

نوامبر ۲۰۱۹ رخ داد. این نتایج زمینه مناسبی را برای اجرای سیاست‌های اقتصادی این حزب از جمله کاهش مالیات، ارائه یارانه به کشاورزان، تامین مسکن با قیمت مناسب، انجام پروژه‌های زیربنایی تامین مالی شده توسط چین و افزایش

حزب جبهه مردمی سرلانکا SLPP<sup>۲</sup> به رهبری ماهیندا راجاپاکسا که قبلاً رئیس‌جمهور و در حال حاضر نخست‌وزیر این کشور می‌باشد، در انتخابات عمومی ۵ اوت اکثریت کرسی‌های پارلمان را به دست آورد. این امر در پی انتخاب برادر کوچکتر وی گوتابایا راجاپاکسا به عنوان رئیس‌جمهور در

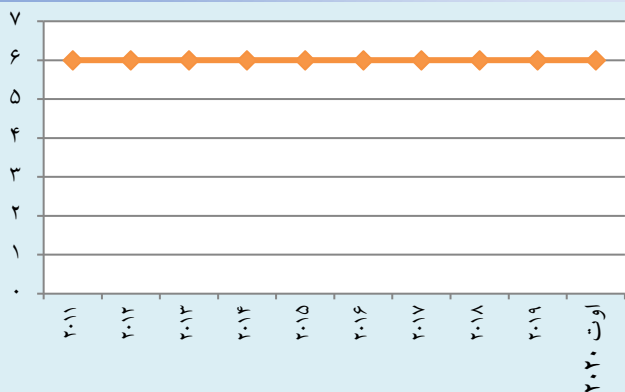
<sup>۲</sup> - Sri Lanka podujana party

<sup>۱</sup> - The Institute of International Finance

کالاهای لوکس، برخی مواد اولیه خاص، میوه‌ها و سبزیجات اعمال نموده است.

دستمزد کارمندان دولت برای اقتصاد کشوری که وارد همه-گیری ویروس کرونا شده است، فراهم می‌نماید. این در حالی است که حتی با لحاظ نمودن رشد تولید ناخالص داخلی، تامین بودجه از طریق بدهی ممکن است ثبات بدهی دولت را که در حال حاضر نیز با چالش مواجه است، تحت فشار قرار دهد. قبل از شوک کرونا، صندوق بین‌المللی پول پیش‌بینی نموده بود بدهی دولت مرکزی به ۸۲ درصد از تولید ناخالص داخلی در سال ۲۰۲۰ برسد، که در میان کشورهای در حال توسعه رقم قابل توجهی می‌باشد. با توجه به تاثیر منفی قابل توجه ویروس کرونا بر صنایع صادراتی این کشور (به ویژه منسوجات) و همچنین تضعیف بخش گردشگری و جریان ارسال حواله‌جات از خارج از کشور، افزایش بی‌ثباتی‌های مالی و اقتصادی در این کشور دور از انتظار نخواهد بود. سریلانکا اخیراً به منظور به حداقل رسانیدن تاثیر کرونا بر اقتصاد داخلی، اقدامات کنترلی موقتی (برای مدت شش ماه از جولای سال ۲۰۲۰) را برای ورود برخی کالاهای خاص از جمله وسایل نقلیه، یخچال،

### گروه ریسک کشور سریلانکا در OECD



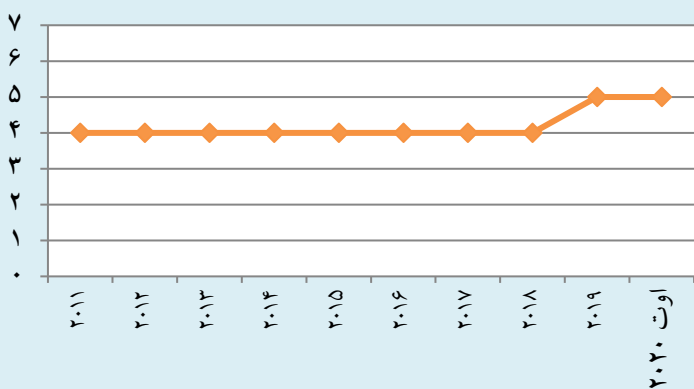
گروه ریسک کشور سریلانکا در صندوق: گروه ۵  
مجموع پوشش بیمه‌ای صندوق از سال ۸۹ تاکنون: ۵۷ میلیون یورو

## خاورمیانه و شمال آفریقا

### کشورهای عضو شورای همکاری خلیج فارس: تنزل رتبه اعتباری بحرین و عمان توسط موسسه فیچ

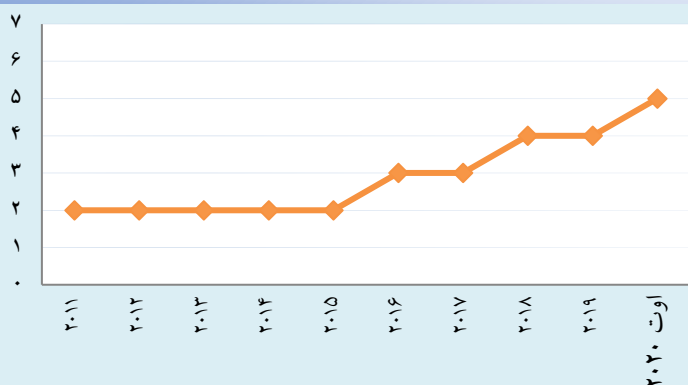
موسسه رتبه بندی فیچ، رتبه اعتباری بحرین را از "BB-" به "B+" با رتبه چشم انداز باثبات تنزل داد. فیچ، علت این تغییر رتبه را کاهش قیمت‌های جهانی نفت و همه‌گیری کووید ۱۹ عنوان نمود که سبب افزایش کسری مالی، بالا رفتن سطح بدهی دولت، تشدید فشار بر ذخایر پایین ارز خارجی و همچنین رکود ناگهانی اقتصادی شده است. بر اساس پیش‌بینی فیچ، کسری مالی از ۶/۴ درصد تولید ناخالص داخلی در سال ۲۰۱۹ فراتر رفته و به ۱۵/۵ درصد در سال ۲۰۲۰ خواهد رسید. این در حالی است که سطح بدهی عمومی نیز در انتهای سال ۲۰۲۰، ۱۳۰ درصد تولید ناخالص داخلی خواهد بود. همچنین بررسی‌های فیچ نشان می‌دهد بحرین با چالش بدهی خارجی ۵/۶ میلیارد دلاری که در بازه زمانی ۲۰۲۱-۲۳ سررسید می‌شود، مواجه بوده و به منظور تامین نیازهای تامین مالی خارجی سالانه به حداقل ۲ تا ۲/۵ میلیارد دلار ارز نیاز خواهد داشت.

### گروه ریسک کشور بحرین در OECD



گروه ریسک کشور بحرین در صندوق: گروه ۶  
مجموع پوشش بیمه‌ای صندوق از سال ۸۹ تاکنون: ۱/۶ میلیون یورو

### گروه ریسک کشور عمان در OECD



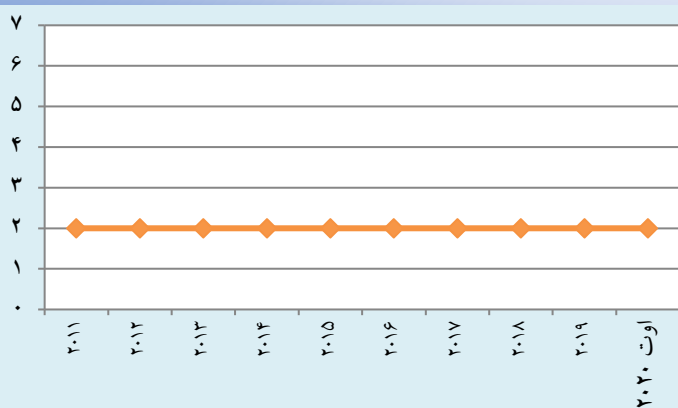
گروه ریسک کشور عمان در صندوق: گروه ۳

مجموع پوشش بیمه‌ای صندوق از سال ۸۹ تاکنون: ۲۰ میلیون یورو

همچنین، فیچ رتبه اعتباری عمان را از "BB" به "BB-" با رتبه چشم انداز منفی تنزل داد. فیچ علت این تغییر رتبه را بدتر شدن مستمر ترازهای خارجی و مالی عمان اعلام کرد که با کاهش قیمت نفت و شوک کووید ۱۹، تشدید شده است. همچنین فیچ پیش بینی کرده است کسری بودجه عمان از ۸٪ تولید ناخالص داخلی در سال ۲۰۱۹ به ۲۰٪ تولید ناخالص داخلی در سال ۲۰۲۰ افزایش یابد و علت عمده این کسری مالی، کاهش درآمدهای حاصل از صادرات نفت خواهد بود. این در حالی است که سطح بدهی به بیش از ۸۰٪ تولید ناخالص داخلی در پایان سال ۲۰۲۰ خواهد رسید. همچنین فیچ انتظار دارد خالص دارایی‌های خارجی دولت عمان بدتر شود و از ۲٪- تولید ناخالص داخلی در انتهای سال ۲۰۱۹ به حدود ۱۷٪- در انتهای سال ۲۰۲۰ برسد. این در حالی است که خالص بدهی خارجی نیز در انتهای سال ۲۰۲۰، ۷۰٪ تولید ناخالص داخلی خواهد بود.

### کویت: تداوم برنامه تامین مالی دولت برغم کاهش ذخایر و موانع سیاسی

### گروه ریسک کشور کویت در OECD



گروه ریسک کشور کویت در صندوق: گروه ۲

مجموع پوشش بیمه‌ای صندوق از سال ۸۹ تاکنون: ۵/۳ میلیون یورو

اوراق قرضه، ترازنامه بسیار قوی این کشور را تضعیف خواهد نمود. با این وجود پیش‌بینی می‌شود خالص دارایی‌های خارجی دولت کویت در پایان سال ۲۰۲۰ به حدود ۶۰۰ میلیارد دلار یا ۵۰۰ درصد تولید ناخالص داخلی برسد که بسیار بیشتر از

به گزارش موسسه رتبه‌بندی فیچ با وجود کاهش دارایی‌های خارجی صندوق ذخیره دولتی که به عنوان حساب خزانه‌داری دولت عمل می‌کند و علی‌رغم مقاومت سیاسی در برابر تصویب قانون جدید برای انتشار اوراق قرضه، دولت کماکان به دنبال تامین منابع مالی خواهد بود. انتظار می‌رود ۶/۵ میلیارد دلار باقیمانده دارایی صندوق ذخیره دولتی در پایان نوامبر کاهش یابد. از اینرو با وجود عدم اطمینان نسبت به تصمیم مجلس در خصوص تصویب قانون جدید انتشار اوراق قرضه که از سال ۲۰۱۷ مطرح بوده است، دولت پس از ماه نوامبر اقدام به انتشار اوراق قرضه جدید خواهد نمود. همچنین دولت نسبت به برداشت دارایی خارجی صندوق ذخیره نسل‌های آینده (یک صندوق پس‌انداز است که درآمد نفت را به سرمایه‌گذاری‌های بلند مدت مالی تبدیل می‌نماید)، اقدام خواهد کرد. از اینرو پیش‌بینی می‌شود دارایی‌های خارجی این صندوق از ۴۸۸/۷ میلیارد دلار در پایان سال ۲۰۱۹ به ۴۶۱/۵ میلیارد دلار در پایان ۲۰۲۰ و ۴۴۰/۴ میلیارد دلار در پایان ۲۰۲۲ کاهش یابد. این در حالی است که برداشت از منابع این دو صندوق و صدور

با اولویت بندی بازپرداخت شود. شایان ذکر آنکه این کشور باید مبلغ ۶۵۰ میلیون دلار اصل و فرع بدهی خود را در باقیمانده سال جاری و حدود ۱/۳ میلیارد دلار را در سال ۲۰۲۱ بازپرداخت نماید.

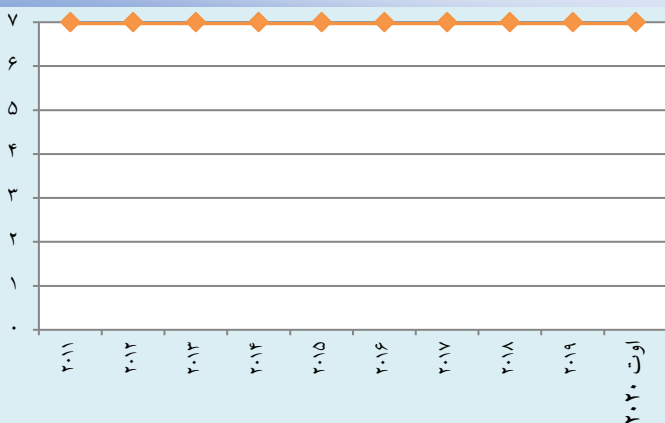
متوسط دارایی های خارجی دولتهایی با رتبه "AA-می" باشد. علاوه بر این، به گزارش موسسه فیچ تعهدات بدهی دولت کویت بسیار اندک است و می تواند حتی بدون برداشت از صندوق ذخیره نسل های آینده یا انتشار اوراق قرضه جدید

### لبنان: وقوع انفجار شدید و عمیق تر شدن چالش های اقتصادی و مالی

ایفای تعهدات مربوط به سه اوراق قرضه بین المللی دچار قصور گردید. شایان ذکر آنکه دولت های متوالی با چالش هایی مانند تضمین استقلال دادگستری، بهبود حاکمیت و تغییر ساختار بدهی مواجه بوده اند. گرچه وام دهندگان و کمک کنندگان رسمی به حمایت مالی از لبنان متعهد هستند، اما استعفا ی اخیر دولت احتمالاً آزاد شدن آن منابع را با تاخیر مواجه می نماید.

وقوع یک انفجار مرگبار در بیروت و بروز اعتراضات گسترده، این کشور را وارد مرحله جدیدی از چالش های داخلی نمود. لبنان در رتبه بندی شاخص فساد موسسه بین المللی شفافیت از میان ۱۸۰ کشور در جایگاه ۱۳۷ قرار گرفته و افزایش ناآرامی - اجتماعی و هزینه های مهار کرونا موجب عمیق تر شدن بحران اقتصادی و مالی در این کشور گردیده است. پیش از انفجار، صندوق بین المللی پول کاهش ۱۲ درصدی و موسسه تامین مالی بین المللی IIF کاهش ۲۴ درصدی GDP را برای سال ۲۰۲۰ پیش بینی نموده بودند. این در حالی است که وضعیت نامناسب اقتصادی موجب تضعیف چشم انداز آینده شغل و درآمد می شود. از سوی دیگر سقوط ارزش پوند لبنان و افزایش تورم همراه با آن ( افزایش ۹۰ درصدی تورم در ماه ژوئن) موجب کاهش دستمزدهای واقعی و کاهش قدرت خرید مردم گردیده است. همچنین افزایش دو برابری قیمت برخی از مواد غذایی خطر بروز بحران در این زمینه را افزایش داده و تداوم کاهش رشد اقتصادی و افزایش بی انضباطی مالی موجب بروز بحران بدهی دولتی گردیده است. در این رابطه پیش بینی می شود طی سال ۲۰۲۰ بدهی دولتی از ۱۹۰ درصد تولید ناخالص داخلی فراتر رود که این رقم بالاترین میزان بدهی در جهان می باشد. این در حالی است که دولت در اوائل سال جاری در

گروه ریسک کشور لبنان در OECD



گروه ریسک کشور لبنان در صندوق: گروه ۶

مجموع پوشش بیمه ای صندوق از سال ۸۹ تاکنون: ۱ میلیون یورو

### بلاروس: برپایی اعتراضات در واکنش به نتایج انتخابات ریاست جمهوری

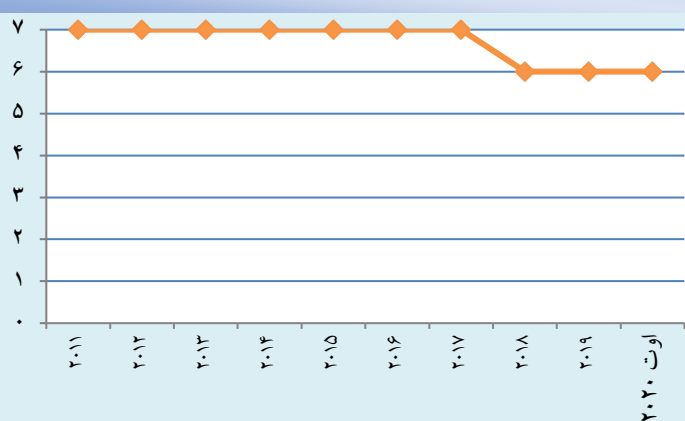
در یک فضای بسیار پرچالش برگزار شد. پیش بینی می شود با توجه به کاهش قیمت نفت، افزایش اختلافات نفتی با روسیه و پیامدهای کووید ۱۹، تولید ناخالص داخلی واقعی در سال جاری تا ۶٪ کاهش یابد.

این تحولات در حالی رخ داد که طی چند سال گذشته، بلاروس تلاش کرده است ارتباط خود را با غرب بهبود بخشد. این در حالی است که متعاقب اعمال تحریم ها توسط اتحادیه

طبق آمارهای رسمی، الکساندر لوکاشنکو - که از سال ۱۹۹۴ ریاست جمهوری کشور بلاروس را عهده دار شده است - با رأی قاطع در انتخابات ریاست جمهوری پیروز شد. رقیب اصلی وی - سوتلانا تیخانوسکایا - به نتایج انتخابات اعتراض نمود و از کشور گریخت. در این میان، معترضین در خیابان های مینسک و سایر شهرها به اعتراض مسالمت آمیز پرداختند و نتایج انتخابات را مورد اعتراض قرار دادند. در مجموع این انتخابات



### گروه ریسک کشور بلاروس در OECD



گروه ریسک کشور بلاروس در صندوق: گروه ۵  
در سالهای اخیر موردی برای پوشش بیمه‌ای مطرح نبوده است.

اروپا ارتباطات بلاروس با جهان غرب، به شدت آسیب دید. تداوم تنش‌ها پس از انتخابات نیز ممکن است تلاش بلاروس را برای بهبود روابط خود با اتحادیه اروپا تحت تاثیر قرار دهد. از طرف دیگر، روسیه - متحد سنتی بلاروس - انتخاب مجدد رئیس جمهور بلاروس را تبریک گفته و خواستار فعال‌سازی مجدد طرح تحکیم بیشتر روابط بین دو ملت شد. طی دو سال گذشته، تغییر در شیوه محاسبه مالیات نفت (به اصطلاح مانور مالیاتی) در روسیه متعاقباً تأثیر منفی زیادی بر بودجه عمومی و تراز حساب جاری بلاروس داشته است و در نتیجه، روابط نزدیک بلاروس با روسیه، بدتر شده است. علاوه بر این، دسترسی دو کشور به یک توافق در مورد قیمت نفت، مدتی طول کشید زیرا این امر برای اقتصاد بلاروس که متکی بر نفت ارزان روسیه برای تصفیه و صادرات مجدد آن به اروپاست، بسیار مهم می باشد.

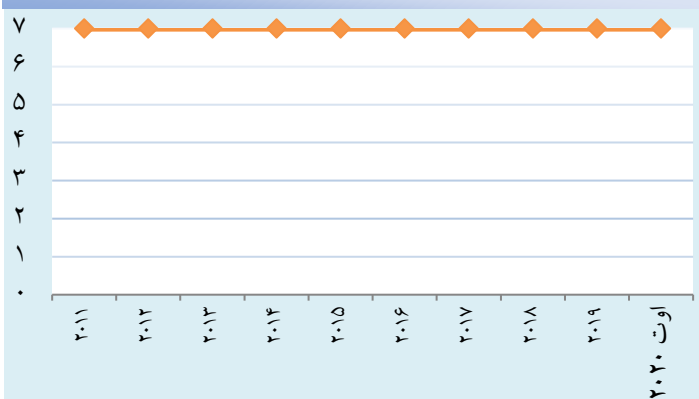
## آفریقای جنوب صحرا

### اتیوپی: کاهش حجم فعالیت اقتصادی در کوتاه مدت

مسافری به دلیل فاصله گذاری اجتماعی و کاهش تقاضای خارجی، بیش از سایر بخشها آسیب بینند. به گزارش صندوق بین‌المللی پول با توجه به ابهامات مربوط به حجم و دوره همه‌گیری کرونا و همین طور هجوم ملخها در برخی از نقاط کشور، ریسکهای چشم‌انداز اتیوپی نامطلوب می - باشند. همچنین، صندوق معتقد است گذر از شرایط کنونی به

به گزارش صندوق بین‌المللی پول شیوع کووید ۱۹ تأثیرات منفی چشمگیری بر اتیوپی گذاشته و مقامات این کشور را مجبور نموده تا اهداف کوتاه مدت اقتصاد کلان کشور را مجدداً اولویت بندی نمایند. بر اساس برآورد صندوق، فعالیت‌های اقتصادی اتیوپی در سال مالی منتهی به جولای ۲۰۲۰ به طور قابل توجهی کاهش یافته و پیش‌بینی می‌شود رشد تولید ناخالص داخلی واقعی در سال مالی ۲۰۲۰-۲۱ علی‌رغم تلاش مسئولان این کشور کاهش یابد. این در حالی است که دولت اتیوپی در ماه می ۲۰۲۰ قانون کاهش مالیات شرکتها و متمم بودجه را با هدف افزایش هزینه مراقبت‌های بهداشتی و کمک‌های انسان دوستانه مصوب نمود و بانک ملی اتیوپی نیز نقدینگی جدیدی را به منظور حمایت از سیستم بانکی فراهم کرد. لازم به ذکر آنکه صندوق بین‌المللی پول، در ماه آوریل، مبلغ ۴۱۲ میلیون دلار را در قالب تامین مالی فوری و در چارچوب ابزار تامین مالی سریع به منظور کمک به مقابله با همه‌گیری کرونا تخصیص داده است. صندوق انتظار دارد تولید صنعتی، حمل و نقل هوایی و نیز بخشهای گردشگری و

### گروه ریسک کشور اتیوپی در OECD

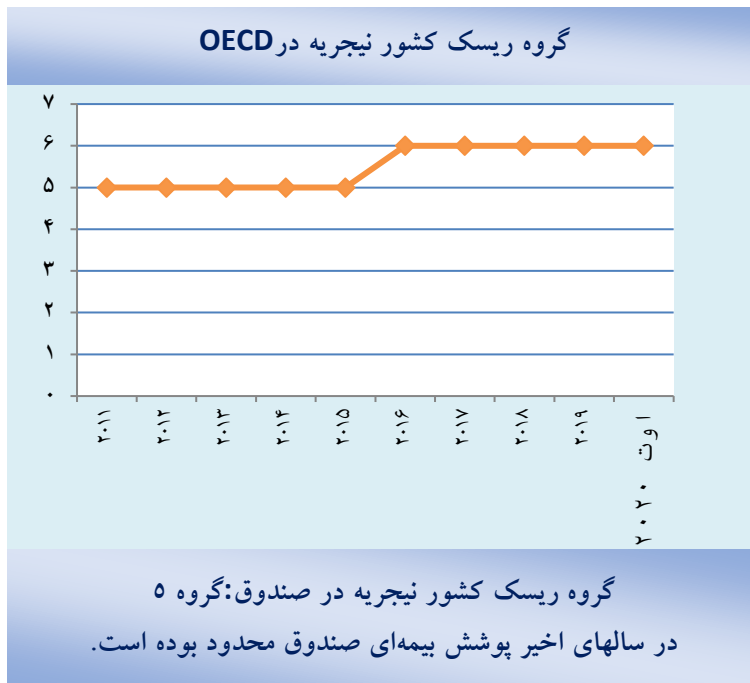


گروه ریسک کشور اتیوپی در صندوق: گروه ۶  
مجموع پوشش بیمه‌ای صندوق از سال ۸۹ تاکنون: ۱۱/۶ میلیون یورو

از جمله کمک به بازپرداخت بدهی‌ها، در کاهش تاثیرات اقتصادی اجتماعی همه گیری، حائز اهمیت خواهد بود.

سمت نرخ ارز شفاف می‌تواند مشکل کمبود ارز را رفع نموده و تاکید می‌کند حمایت مالی از طرف شرکای بین المللی انبوهی

### نیجریه: تأیید رتبه اعتباری با چشم انداز باثبات



موسسه رتبه‌بندی اس اند پی، رتبه اعتباری بلندمدت و کوتاه مدت دولت نیجریه را - B و B و رتبه چشم‌انداز را "باثبات" اعلام کرد. بر اساس پیش بینی اس اند پی، کاهش قیمت نفت و اقدامات مقامات این کشور در واکنش به شیوع کووید ۱۹ می‌تواند به کاهش ۳/۸ درصدی فعالیت اقتصادی در سال ۲۰۲۰ منجر شود. همچنین کاهش قیمت جهانی نفت و کاهش تولید نفت می‌تواند به کاهش درآمد صادرات هیدروکربن منجر شده و از اینرو کسری حساب جاری در سطح ۴/۳٪ تولید ناخالص داخلی پیش بینی شده است.

اس اند پی انتظار دارد در حالیکه نیاز تامین مالی خارجی ناخالص در بازه زمانی ۲۰۲۰-۲۰۲۳ در سطح ۱۱۶٪ وصولی حساب جاری به اضافه ذخایر قابل استفاده خواهد بود، نقدینگی خارجی همچنان تحت فشار باقی بماند. بررسی‌های این موسسه نشان می‌دهد سیاستهای دولت نیجریه در واکنش به افت قیمت‌های نفت از جمله حذف یارانه سوخت و کاهش هدفمند یارانه‌های برق و افزایش مالیاتها به منظور جبران کاهش درآمدهای نفتی در سال جاری ناکافی خواهد بود. بر این اساس پیش بینی می‌شود کسری مالی نیجریه از ۵٪ تولید ناخالص داخلی در سال ۲۰۱۹ به ۵/۵٪ تولید ناخالص داخلی در سال ۲۰۲۰ افزایش یابد. این در حالی است که کاهش درآمدهای ارزی می‌تواند بر نرخ ارز فشار وارد نموده و بر میزان ذخایر ارز تاثیر بگذارد. به گزارش اس اند پی، نیجریه

در چارچوب طرح تامین مالی سریع صندوق بین المللی پول ، بیش از ۳/۴ میلیارد دلار وام دریافت نموده است که این امر همراه با حمایت‌های چندجانبه بیشتر می‌تواند تا حدودی فشارهای وارده بر ذخیره ارزی را کاهش دهد. بر اساس پیش بینی موسسه مذکور، ذخایر ارزی از ۳۸/۱ میلیارد دلار در انتهای سال ۲۰۱۹ به ۳۱/۷ میلیارد دلار در پایان سال ۲۰۲۰ کاهش خواهد یافت.

## تحولات انرژی و کالا در سطح جهان و منطقه

### قیمت نفت: پیش بینی قیمت ۴۳ دلار به ازای هر بشکه در سال جاری میلادی

قیمت نفت خام برنت در ماه اوت سال ۲۰۲۰ با ۴/۲ درصد افزایش نسبت به ماه جولای به ۴۵ دلار رسید. نوسانات قیمت نفت در ماه اوت به طور قابل توجهی کاهش یافت و دامنه نوسانات روزانه به ۴۴/۲ و ۴۵/۹ دلار محدود گردید. از جمله دلایل عدم کاهش بیشتر قیمت نفت می‌توان به مواردی مانند کاهش موقتی تولید نفت ایالات متحده به دلیل طوفان خلیج مکزیک، کاهش بیش از میزان مورد انتظار موجودی نفت خام ایالات متحده، بهبود فعالیت‌های صنعتی در چین و ایالات متحده و همچنین برنامه امارات مبنی بر کاهش ۳۰ درصدی عرضه نفت در ماه اکتبر اشاره نمود. شایان ذکر است طی دو سال گذشته نرخ برابری دلار آمریکا در

مقابل سایر ارزها به کمترین میزان خود رسیده است که این امر از موارد حمایت از قیمت نفت می‌باشد. البته نگرانی سرمایه‌گذاران در خصوص بهبود کمتر از انتظار تقاضای نفت و احتمال تعطیلی مجدد به دلیل کرونا و همچنین افزایش عرضه جهانی نفت موجب گردیده قیمت نفت بیش از این افزایش نیابد. نظرسنجی ماهانه رویترز برای ماه اوت ۲۰۲۰ که شامل پیش‌بینی تحلیل‌گران و اقتصاددانان جهانی نفت است قیمت متوسط نفت برنت را برای سال ۲۰۲۰، ۴۲/۷۵ دلار و برای سال ۲۰۲۱، ۵۰/۵ دلار پیش‌بینی نموده است. همزمان موسسه گلدمن ساچه نیز پیش‌بینی نمود قیمت نفت در فصل سوم سال ۲۰۲۱ به ۶۵ دلار برسد که دلیل آن احتمال تولید واکسن و ویروس کرونا در اوائل بهار ۲۰۲۱ و در نتیجه بهبود فعالیت‌های اقتصادی و افزایش تقاضا برای نفت می‌باشد.

### **فلزات پایه/روی: پیش‌بینی میانگین قیمت ۲۱۰۰ دلار به ازای هر تن در سال جاری میلادی**

قیمت فلز روی در اوت ۲۰۲۰، با ۱۰/۵ درصد افزایش نسبت به ماه جولای به ۲,۴۰۶ دلار رسید. از مهمترین دلایل این افزایش قیمت می‌توان به مواردی مانند بهبود اقتصاد چین، بروز اختلال در عرضه (به دلیل تعطیلی معادن ناشی از کرونا) و ضعف دلار آمریکا اشاره نمود. این در حالی است که با تزریق منابع جدید مالی توسط بانک خلق چین در سیستم مالی این کشور قیمت‌ها افزایش یافت و این امر موجب افزایش احساس خطر سرمایه‌گذاران گردید. از دیگر دلایل افزایش قیمت روی، تقاضای بالاتر بخش فولاد چین می‌باشد. علاوه بر این، پیشرفت در مذاکرات تجاری فیما بین ایالات متحده و چین و همچنین نشانه‌هایی مبنی بر موفقیت در تولید واکسن کرونا نیز در افزایش قیمت نقش داشته است. همچنین آخرین داده‌های موجود بیانگر این است که مازاد بازار جهانی روی از ۱۹۰۰۰ تن در می به ۲ هزار تن در ژوئن کاهش یافته است. از اینرو، موسسه رتبه‌بندی فیچ پیش‌بینی قیمت روی را در سال ۲۰۲۰ از ۱۹۰۰ دلار به ازای هر تن برای ماه آوریل به ۲۱۰۰ دلار در ماه اوت افزایش داد که بیانگر تقاضای قوی‌تر از حد انتظار در چین و عرضه کمتر معادن می‌باشد.

## ریسک سنج

ردیف	نام کشور	جمعیت (هزار نفر)	GDP (\$m)	درآمد سرانه (\$)	نخایر ارزی (\$m)	بدهی خارجی (\$m)	تجارت با جهان (\$m)	تجارت با ایوان (\$m)	اخبارات تحت پوشش ECA ها (میلیون دلار)	گروه ریسک کشوری OECD	رتبه اعتباری دولت (Fitch)	رتبه اعتباری دولت (S&P)	رتبه اعتباری دولت (Moody's)
۱	آذربایجان	۹,۹۴۲	۴۶,۹۴۰	۴,۰۵۰	۶,۶۶۶	۱۶,۲۱۲	۴۳,۱۹۰	۴۳۷.۷	۵,۶۵۴	۵	BB+	BB+	Ba1
۲	آرژانتین	۴۴,۴۹۵	۵۱۸,۴۷۵	۱۲,۳۷۰	۶۶,۲۲۲	۲۸۰,۵۱۶	۱۶۰,۶۱۳	۱۲۸.۰	۵۷,۶۴۹	۶	B	B+	B3
۳	آروبا	۱۰۶	۲,۷۰۱	...	۹۸۰	۶۹۰	۴,۶۶۴	۰.۰	۲۴۰	۴	BBB-	BBB+	..
۴	آفریقای جنوبی	۵۷,۷۸۰	۳۶۶,۲۹۸	۵,۷۲۰	۵۱,۶۴۲	۱۷۹,۳۰۶	۲۱۸,۱۴۵	۷۲.۸	۱۵,۸۵۸	۴	BB	BB-	Ba1
۵	آفریقای مرکزی، ج	۴,۶۶۶	۲,۳۸۰	۴۸۰	۳۶۲	۷۷۹	۸۰۵	۰.۲	۴	۷	..	..	..
۶	آلبانی	۲,۸۶۶	۱۵,۰۵۹	۴,۸۶۰	۳,۸۹۴	۱۰,۱۲۲	۱۱,۶۳۳	۴.۹	۲۵۸	۵	..	B+	B1
۷	آلمان	۸۲,۹۲۸	۳,۹۹۶,۷۵۹	۴۷,۴۵۰	۱۹۸,۰۲۷	۵,۳۲۶,۰۰۰	۳,۴۷۶,۴۸۵	۲,۷۵۰.۴	۱۱۱,۳۳۳	۱	AAA	AAA	Aaa
۸	ایالات متحده	۳۲۷,۱۶۷	۲۰,۴۹۴,۱۰۰	۶۲,۸۵۰	۴۴۹,۹۰۷	۱۷,۹۱۰,۰۰۰	۵,۶۷۲,۳۴۷	۱۹۱.۱	۲۲۴,۱۳۴	۱	AAA	AA+	Aaa
۹	انتیگوآ و باربادو	۹۶	۱,۶۲۴	۱۵,۸۱۰	۳۲۹	۴۴۰	۲,۳۷۵	۰.۰	..	۷	..	..	..
۱۰	اندورا	۷۷	۳,۳۳۷	...	...	...	۱,۵۰۰	۰.۰	۲۶۶	۶	BBB-	BBB	..
۱۱	آنگولا	۳۰,۸۱۰	۱۰۵,۷۵۱	۳,۳۷۰	۱۵,۴۱۰	۵۴,۵۶۳	۶۷,۸۶۱	۰.۲	۲۵,۴۱۲	۵	B-	CCC+	B3
۱۲	اتریش	۸,۸۴۷	۴۵۵,۷۳۷	۴۹,۲۵۰	۲۳,۱۹۱	۶۱۹,۱۰۰	۴۸۵,۷۵۵	۵۷۶	۲۲,۲۷۴	۱	AA+	AA+	Aa1
۱۳	اتیوپی	۱۰۹,۲۲۵	۸۴,۳۵۵	۷۹۰	۳,۹۸۷	۲۸,۰۲۷	۲۶,۷۲۴	۲۶	۱۱,۹۶۷	۶	B	B	B2
۱۴	اردن	۹,۹۵۶	۴۲,۲۹۱	۴,۲۱۰	..	۳۲,۰۴۵	۳۷,۸۲۸	۳۵	۴,۳۷۱	۵	BB-	B+	B1
۱۵	ارمنستان	۲,۹۵۲	۱۲,۴۳۳	۴,۲۳۰	۲,۲۵۹	۱۱,۰۱۹	۱۱,۲۴۵	۱۸۴	۲۵۱	۶	B+	B+	B1
۱۶	اروگوئه	۳,۴۴۹	۵۹,۵۹۷	۱۵,۶۵۰	۱۵,۵۵۷	۲۸,۲۷۰	۲۷,۷۲۲	۱۰.۸	۴,۰۲۷	۳	Baa2	BBB	Baa2
۱۷	اریتره	۳,۲۱۴	۶,۷۲۰	...	..	۷۹۱	۴۰۹	۰	۳	۷	..	..	..
۱۸	ازبکستان	۳۲,۹۵۵	۵۰,۵۰۰	۲,۰۲۰	..	۱۷,۶۳۰	۳۳,۶۹۷	۱۹۱	۴,۴۰۱	۶	..	..	..
۱۹	اسپانیا	۴۶,۷۲۴	۱,۴۲۶,۱۸۹	۲۹,۴۵۰	۷۰,۶۳۳	۲,۰۹۴,۰۰۰	۹۴۹,۹۵۸	۵۳۶	۵۳,۹۴۴	۲	A-	BBB+	Baa2
۲۰	استرالیا	۲۴,۹۹۲	۱,۴۳۲,۱۹۵	۵۳,۱۹۰	۵۳,۸۸۱	۱,۶۷۰,۰۰۰	۶۳۲,۴۵۰	۱۷۵	۲۸,۹۱۶	۱	AAA	AAA	Aaa
۲۱	لستونی	۱,۳۲۱	۳,۰۲۸۵	۲,۰۹۹۰	۷۵۵	۱۹,۰۵۰	۴۴,۴۹۰	۳	۲,۳۶۸	۲	AA-	AA-	A1
۲۲	اسلواکی	۵,۴۴۷	۱۰۶,۴۷۲	۱۸,۳۳۰	۵,۲۲۹	۷۵,۰۴۰	۲۰۷,۰۷۶	۱۸	۷,۸۳۰	۲	A+	A+	A2
۲۳	سلوونی	۲,۰۶۷	۵۴,۲۳۵	۲۴,۶۷۰	۹۳۳	۴۶,۳۰۰	۸۷,۲۹۹	۳۲	۴,۴۲۲	۳	A-	A	Baa3
۲۴	افغانستان	۳۷,۱۷۲	۱۹,۳۶۳	۵۵۰	۸,۲۰۷	۲,۶۰۵	۱۸,۵۲۰	۲,۹۵۹	۲۱۹	۷	..	..	..
۲۵	اکوادور	۱۷,۰۸۴	۱۰۸,۳۹۸	۶,۱۲۰	۲,۱۵۹	۴۵,۰۱۹	۴۹,۶۴۵	۴۸	۸,۷۴۹	۶	B	B	B3

ردیف	نام کشور	جمعیت (هزار نفر)	GDP (\$m)	درآمد سرانه (\$)	نخایر ارزی (\$m)	بدهی خارجی (\$m)	تجارت با جهان (\$m)	تجارت با ایران (\$m)	اعبارات تحت پوشش ECA ها (میلیون دلار)	گروه ریسک کشوری از دیدگاه صندوق	گروه ریسک کشوری OECD	رتبه اعتباری دولت (Fitch)	رتبه اعتباری دولت (S&P)	رتبه اعتباری دولت (Moody's)
۲۶	الجزایر	۴۲,۲۲۸	۱۸۰,۶۸۹	۴,۰۶۰	۸۷,۳۸۳	۵,۷۱۰	۱۰۹,۷۴۴	۲۹	۷,۵۲۲	۳	۵	..	..	..
۲۷	السالوادور	۶,۴۲۱	۲۶,۰۵۷	۳,۸۲۰	۳,۵۶۹	۱۷,۴۸۶	۲۰,۲۰۱	۰	۱,۳۴۶	۴	۵	ccc	cc	B3
۲۸	امارات متحده عربی	۹,۶۳۱	۴۱۴,۱۷۹	۴۱,۰۱۰	۹۹,۵۰۳	۲۳۹,۷۰۰	۲۸۱,۵۵۲	۱۲,۶۱۶	۲۸,۲۸۰	۲	۲	AA	AA	Aa2
۲۹	اندونزی	۲۶۷,۶۶۳	۱,۰۴۲,۱۷۳	۳,۸۴۰	۱۲۰,۶۶۱	۳۶۹,۸۴۰	۴۳۸,۵۴۰	۸۸۶	۲۵,۶۴۳	۳	۳	BBB-	BB+	Baa3
۳۰	انگلیس	۶۶,۴۸۹	۲,۸۲۵,۲۰۸	۴۱,۳۳۰	۱۷۲,۶۵۸	۸,۱۱۶,۰۰۰	۱,۷۳۳,۱۲۶	۱,۰۶۵	۸۱,۳۴۳	۱	۰	AA	AA	Aa1
۳۱	اوکراین	۴۴,۶۲۳	۱۳۰,۸۳۲	۲,۶۶۰	۲۰,۸۱۸	۱۱۴,۵۱۲	۱۲۹,۵۱۶	۱۱۲	۳,۹۵۳	۷	۶	B-	B-	Caa3
۳۲	اوگاندا	۴۲,۷۲۳	۲۷,۴۷۷	۶۲۰	۳,۳۵۹	۱۲,۳۳۰	۱۳,۳۸۱	۲	۲,۴۱۰	۶	۶	B+	B	B2
۳۳	ایتالیا	۶۰,۴۳۱	۲,۰۷۳,۹۰۲	۳۳,۵۶۰	۱۵۲,۳۶۲	۲,۴۴۴,۰۰۰	۱,۲۶۵,۷۸۴	۱,۴۱۱	۶۵,۳۶۶	۲	۰	BBB	BBB-	Baa3
۳۴	ایرلند	۴,۸۵۴	۳۷۵,۹۰۳	۵۹,۳۶۰	۵,۲۲۳	۲,۴۷۰,۰۰۰	۷۸۱,۱۷۲	۱۱۴	۱۶,۱۴۰	۳	۰	A+	A+	A3
۳۵	ایسلند	۳۵۴	۲۵,۸۷۸	..	۶,۳۲۱	۲۷,۱۴۰	۲۳,۶۵۵	۰.۲۰	۷۴۰	۴	۰	BBB+	A	A3
۳۶	باربادوس	۲۸۷	..	..	..	۴,۴۹۰	۲,۱۲۱	۰	۲۷۸	۵	-	..	CCC+	Caa3
۳۷	باهاما	۳۸۶	۱۲,۱۶۲	..	..	۱۷,۵۶۰	۹,۵۰۸	۰	۸۱۲	۳	۳	..	BB+	Baa3
۳۸	بحرین	۱,۵۶۹	۳۷,۷۴۶	۲۱,۸۹۰	۲,۳۳۴	۴۲,۳۹۰	۵۶,۶۲۷	۱۳	۵,۷۸۱	۶	۵	B+	B+	B1
۳۹	بوزنی	۲۰۹,۴۶۹	۱,۸۶۸,۶۲۶	۹,۱۴۰	۳۷۴,۷۱۰	۵۵۷,۸۲۳	۵۳۹,۸۳۵	۵۰۹	۵۲,۴۰۳	۳	۵	BB-	BB-	Ba2
۴۰	برونئی دارالسلام	۴۲۹	۱۳,۵۶۷	۳۱,۰۲۰	۳,۴۰۷	۱,۷۱۵	۱۲,۷۷۷	۰	۱۷۷	۲	-	..	..	..
۴۱	برونئی	۱۱,۱۷۵	۳,۰۷۸	۲۸۰	۶۸	۵۸۹	۲,۱۲۲	۰	۲۰۲	۷	۷	..	..	..
۴۲	بلاروس	۹,۴۸۵	۵۹,۶۶۲	۵,۶۷۰	۷,۱۵۸	۳۸,۸۴۴	۸۳,۲۲۳	۲۶	۵,۳۷۴	۶	۶	B-	B-	B3
۴۳	بلژیک	۱۱,۴۲۲	۵۳۱,۷۶۷	۴۵,۴۳۰	۲۶,۸۵۷	۱,۲۸۱,۰۰۰	۹۳۲,۷۹۵	۴۶۸	۳۴,۰۲۱	۱	۰	AA-	AA	Aa3
۴۴	بلغارستان	۷,۰۲۴	۶۵,۱۳۳	۸,۸۶۰	۲۸,۷۱۱	۳۹,۸۷۴	۸۳,۷۱۶	۸۶	۴,۴۸۶	۴	۳	BBB-	BBB-	Baa2
۴۵	بنلزی	۳۸۳	۱,۹۲۵	۴,۷۲۰	۲۹۴	۱,۳۸۰	۲,۲۷۱	۰	۶۲	۶	-	..	B-	B3
۴۶	بنگلادش	۱۶۱,۳۵۶	۲۷۴,۰۲۵	۱,۷۵۰	۳۲,۰۲۸	۵۲,۱۲۴	۱۱۴,۸۷۱	۱۲۰	۱۵,۱۳۷	۴	۵	BB-	BB-	Ba3
۴۷	بنین	۱۱,۴۸۵	۱۰,۳۵۹	۸۷۰	..	۳,۶۹۱	۶,۱۰۴	۱	۹۵۲	۶	۶	..	B+	..
۴۸	بوتان	۷۵۴	۲,۵۳۵	۳,۰۸۰	۹۹۱	۲,۵۴۹	۱,۸۳۲	۰	۱۰۴	۶	۶	..	..	..
۴۹	بوتسوانا	۲,۲۵۴	۱۸,۶۱۶	۷,۷۵۰	۶,۶۵۷	۱,۷۴۹	۱۴,۵۶۱	۰	۱,۰۲۴	۲	۳	..	A-	A2
۵۰	بورکینافاسو	۱۹,۷۵۲	۱۴,۴۴۲	۶۶۰	..	۳,۲۸۶	۸,۸۴۹	۰.۴۴	۸۹۹	۷	۷	..	B-	..



ردیف	نام کشور	جمعیت (هزار نفر)	GDP (\$m)	درآمد سرانه (\$)	نخایر ارزی (\$m)	بدهی خارجی (\$m)	تجارت با جهان (\$m)	تجارت با ایران (\$m)	اخبارات تحت پوشش ECA ها (میلیون دلار)	گروه ریسک کشوری از دیدگاه صندوق	گروه ریسک کشوری OECD	رتبه اعتباری دولت (Fitch)	رتبه اعتباری دولت (S&P)	رتبه اعتباری دولت (Moody's)
۵۱	یومنی و هزرگین	۳,۳۲۴	۱۹,۷۸۲	۵,۶۹۰	۶,۸۰۸	۱۵,۸۲۴	۱۹,۴۲۷	۴	۱,۲۹۸	۶	۷	B	B3	
۵۲	بولیوی	۱۱,۳۵۳	۴۰,۲۸۸	۳,۳۷۰	۸,۹۳۰	۱۳,۲۸۰	۲۲,۸۸۳	۲	۱,۱۸۹	۵	۵	BB-	BB	Ba3
۵۳	پاراگوئه	۶,۹۵۶	۴۰,۸۴۲	۵,۶۸۰	۷,۷۳۹	۱۵,۸۰۶	۲۸,۳۷۴	۹	۱,۹۳۳	۵	۵	BB+	BB	Ba1
۵۴	پاکستان	۲۱۲,۲۱۵	۳۱۲,۵۷۰	۱,۵۸۰	۱۱,۸۳۷	۹۰,۹۵۷	۹۰,۸۵۳	۱,۶۰۷	۱۱,۶۸۵	۶	۷	B-	B	B3
۵۵	پالائو	۱۸	۳۱۰	۱۶,۹۱۰	..	۱۸,۳۸۰	۱۶۳	۰	۴۰	۵	-	..	..	
۵۶	پاناما	۴,۱۷۷	۶۵,۰۵۵	۱۴,۳۷۰	۲,۱۲۱	۸۶,۵۵۰	۷۶,۱۴۵	۰.۰۲	۴,۶۹۷	۳	۴	BBB	BBB	Baa2
۵۷	پورتغال	۱۰,۲۸۲	۲۳۷,۹۷۹	۲۱,۶۸۰	۲۴,۹۲۰	۴۴۸,۰۰۰	۲۰۸,۶۵۳	۱۷	۱۴,۰۱۳	۳	۰	BBB	BB+	Baa3
۵۸	پرو	۳۱,۹۸۹	۲۱۲,۲۳۸	۶,۵۳۰	۶۰,۳۳۳	۶۶,۶۹۷	۱۰۷,۳۹۴	۲	۱۱,۰۹۰	۳	۳	BBB+	BBB+	A3
۵۹	تاجیکستان	۹,۱۰۱	۷,۵۲۳	۱,۰۱۰	۱,۲۸۴	۵,۹۷۷	۴,۷۱۸	۱۰۶	۱۵۱	۷	۷	..	..	..
۶۰	تانزانیا	۵۶,۳۱۸	۵۷,۴۳۷	۱,۰۲۰	۵,۰۵۰	۱۸,۵۸۵	۱۸,۱۲۷	۳۵	۲,۳۵۷	۶	۶	..	..	..
۶۱	تایلند	۶۹,۴۲۹	۵۰۴,۹۹۳	۶,۶۱۰	۲۰۵,۶۴۱	۱۶۹,۲۴۱	۶۲۱,۵۵۲	۹۳۵	۱۵,۰۶۹	۳	۳	BBB+	BBB+	Baa1
۶۲	تایوان (چین)	۲۳,۷۸۰	۵۲۸,۵۵۰	..	..	۱۵۵,۴۰۰	۶۵۷,۳۵۰	۶۵۷	۲۱,۰۳۰	۱	۱	AA-	AA-	Aa3
۶۳	ترکمنستان	۵,۸۵۱	۴۰,۷۶۱	۶,۷۴۰	..	۹۰۷	۵,۰۹۴	۴۱۶	۲,۵۷۹	۶	۷	..	..	..
۶۴	ترکیه	۸۲,۳۲۰	۷۶۶,۵۰۹	۱۰,۳۸۰	۹۲,۹۸۳	۴۴۵,۱۳۹	۴۵۹,۴۶۸	۵,۰۱۷	۴۴,۰۵۲	۴	۵	BB-	B+	B1
۶۵	ترینیداد و توباگو	۱,۳۹۰	۲۳,۴۱۰	۱۶,۲۴۰	۸,۱۰۹	۱۰,۰۷۰	۱۳,۱۹۹	۰.۰۲۷	۱,۶۶۲	۲	۳	..	BBB+	Ba1
۶۶	توگو	۷,۸۸۹	۵,۳۰۰	۶۵۰	..	۱,۷۶۱	۵,۷۸۸	۲	۱۷۰	۷	۶	..	..	..
۶۷	تونس	۱۱,۵۶۵	۳۹,۸۶۱	۳,۵۰۰	۵,۶۶۱	۳۴,۶۶۳	۴۴,۳۰۴	۲۶	۲,۷۶۶	۴	۶	B	B-	B2
۶۸	تونگا	۱۰۳	۴۵۰	۴,۳۰۰	۲۲۷	۱۸۹	۴۲۰	۰	۵۹	۵	-	..	..	..
۶۹	تووالو	۱۲	۴۳	۵,۴۳۰	..	..	۱۷.۰۰۰۰۰۰۰۰	۰	..	۷	-	..	..	..
۷۰	تیمور شرقی	۱,۲۶۸	۲,۵۸۱	۱,۸۲۰	۶۷۴	۱۵۸	۱,۲۴۶	۰.۰۰۲۰	۱۱۰	۶	۶	..	..	..
۷۱	جامائیکا	۲,۹۳۵	۱۵,۷۱۸	۴,۹۹۰	۳,۵۳۲	۱۶,۳۰۷	۱۴,۳۶۷	۰	۹۴۲	۷	۶	B	B	B3
۷۲	جیبوتی	۹۵۹	۱,۹۶۶	۲,۱۸۰	۴۵۴	۳,۲۶۴	۲,۲۲۱	۲۷	۱,۰۷۴	۷	۷	..	..	..
۷۳	چاد	۱۵,۴۷۸	۱۱,۳۰۳	۶۷۰	۱۴۸	۳,۲۴۲	۴,۲۷۰	۰.۳۲	۴۴	۷	۷	..	..	..
۷۴	چک، جمهوری	۱۰,۶۲۶	۲۴۴,۱۰۵	۲۰,۲۵۰	۱۴۲,۵۱۲	۱۴۵,۸۰۰	۳۶۹,۵۲۶	۴۸	۱۵,۰۱۷	۲	۰	A+	AA-	A1
۷۵	چین	۱,۳۹۲,۷۳۰	۱۳,۶۰۸,۱۵۲	۹,۴۷۰	۳,۱۶۸,۲۱۶	۱,۹۶۲,۳۰۴	۵,۱۹۹,۹۹۵	۱۹,۷۰۲	۶۳,۶۹۰	۲	۲	A+	AA-	Aa3

ردیف	نام کشور	جمعیت (هزار نفر)	GDP (\$m)	درآمد سرانه (\$) )	نخایر ارزی (\$m)	بدهی خارجی (\$m)	تجارت با جهان (\$m)	تجارت با ایران (\$m)	اعبارات تحت پوشش ECA ها (میلیون دلار)	گروه ریسک کشوری از دیدگاه صندوق	گروه ریسک کشوری OECD	رتبه اعتباری دولت (Fitch)	رتبه اعتباری دولت (S&P)	رتبه اعتباری دولت (Moody's)
۷۶	دانمارک	۵,۷۹۷	۳۵۱,۳۰۰	۶۰,۱۴۰	۷۰,۹۴۲	۴۸۴,۸۰۰	۳۶۵,۳۳۷	۲۵۱	۱۴,۶۲۴	۱	۰	AAA	AAA	Aaa
۷۷	دومینیکا	۷۲	۵۰۴	۷,۲۱۰	۱۹۱	۲۷۹	۶۳۸	۰	۲۴	۶	-	..	..	..
۷۸	دومینیک، جمهوری	۱۰,۶۲۷	۸۱,۲۹۹	۷,۳۷۰	۷,۷۱۸	۳۳,۹۰۵	۴۴,۵۴۲	۰.۰۶	۳,۱۶۰	۵	۴	BB-	BB-	B1
۷۹	رواندا	۱۲,۳۰۲	۹,۵۰۹	۷۸۰	۹۰۹	۵,۴۸۸	۵,۳۵۶	۰.۴۱	۳۵۰	۶	۶	B+	B	Ba3
۸۰	روسیه	۱۴۴,۴۷۸	۱,۶۵۷,۵۵۴	۱۰,۲۳۰	۴۶۸,۶۴۵	۴۵۳,۹۳۸	۸۵۲,۰۹۲	۱,۶۳۸	۳۵,۱۷۸	۳	۴	BBB-	BB+	Ba1
۸۱	رومینی	۱۹,۴۷۴	۲۳۹,۵۵۳	۱۱,۲۹۰	۴۲,۱۲۹	۱۱۲,۱۱۶	۲۰۷,۲۲۶	۸۷	۱۲,۰۳۰	۳	۳	BBB-	BBB-	Baa3
۸۲	زیمبابوئه	۱۷,۳۵۲	۲۶,۷۲۰	۱,۴۳۰	۱,۵۶۹	۱۹,۱۱۶	۲۰,۲۰۳	۲	۱۰,۹۳۳	۵	۷	B-	B	B3
۸۳	زیمبابوئه	۱۴,۴۳۹	۳۱,۰۰۱	۱,۷۹۰	۸۷	۱۲,۲۸۶	۱۲,۴۴۹	۷	۳۲۰	۷	۷	..	..	..
۸۴	ژاپن	۱۲۶,۵۲۹	۴,۹۷۰,۹۱۶	۴۱,۳۴۰	۱,۲۷۰,۴۶۷	۳,۲۴۰,۰۰۰	۱,۸۷۷,۷۶۹	۶۷۸	۲۴,۸۹۱	۱	۰	A+	A+	A1
۸۵	سائوتومه و پرنسیپ	۲۱۱	۴۲۲	۱,۸۹۰	۴۴	۲۵۰	۹۷	۰	۴	۷	-	..	..	..
۸۶	ساحل عاج	۲۵,۰۶۹	۴۳,۰۰۷	۱,۶۱۰	..	۱۵,۶۶۰	۲۵,۴۲۷	۹	۳,۰۷۵	۶	۶	B+	..	Ba3
۸۷	ساموآ	۱۹۶	۸۶۱	۴,۱۹۰	۱۷۰	۴۲۷	۴۳۸	۰	۹۵	۴	-	..	..	..
۸۸	سريلانكا	۲۱,۶۷۰	۸۸,۹۰۱	۴,۰۶۰	..	۵۲,۶۲۶	۴۷,۴۸۲	۱۴۴	۵,۲۳۶	۶	۶	B-	B-	B2
۸۹	سلیمان، جزایر	۶۵۳	۱,۴۱۲	۲,۰۰۰	۶۱۷	۳۸۹	۷۲۷	۰	۱۵۰	۵	-	..	..	B3
۹۰	سن مارینو	۳۴	۱,۶۳۳	..	۳۳۹	..	۶,۳۷۸	۰.۴۵	۸۰	۱	-	BBB	..	..
۹۱	سنت کیس و نویس	۵۲	۱,۰۴۰	۱۸,۶۴۰	۳۶۳	۲۰۰	۱,۲۹۹	۰	..	۶	-	..	..	..
۹۲	سنت لوسیا	۱۸۲	۱,۸۷۶	۹,۴۶۰	۲۸۶	۶۱۶	۳,۴۹۲	۰	۸۱	۷	-	..	..	..
۹۴	سنت ویسنت و گرنادین ها	۱۱۰	۸۱۳	۷,۹۴۰	۱۷۰	۳۲۸	۸۰۸	۰	۸۹	۵	-	..	..	B3
۹۵	سنگاپور	۵,۶۳۹	۳۶۴,۱۵۷	۵۸,۷۷۰	۲۹۲,۷۱۶	۴۸۲,۸۰۰	۱,۱۸۰,۴۰۷	۹۵۳	۲۷,۶۹۳	۱	۰	AAA	AAA	Aaa
۹۶	سنگال	۱۵,۸۵۴	۲۴,۱۳۰	۱,۴۱۰	..	۱۲,۴۸۵	۱۳,۷۷۵	۴	۳,۵۸۲	۶	۵	..	B+	Ba3
۹۷	سوئد	۱۰,۱۸۳	۵۵۱,۰۳۲	۵۵,۰۷۰	۶۰,۵۶۶	۹۳۹,۹۰۰	۴۹۴,۱۹۱	۳۵۶	۲۱,۱۳۴	۱	۰	AAA	AAA	Aaa
۹۸	سوئیس	۸,۵۱۷	۷۰۵,۵۰۱	۸۳,۵۸۰	۷۸۷,۰۲۱	۱,۶۶۴,۰۰۰	۸۳۲,۹۶۵	۲,۱۲۲	۵۵,۳۳۹	۱	۰	AAA	AAA	Aaa
۹۹	سوازیلند	۱,۱۳۶	۴,۷۰۴	..	۴۴۱	۵۰۹	۴,۵۸۶	۲۴.۴	۳۹	۶	۶	..	..	..
۱۰۰	سودان	۴۱,۸۰۲	۴۰,۸۵۲	۱,۵۶۰	..	۲۱,۵۹۶	۱۰,۰۳۹	۶۳	۲۵۲	۷	۷	..	..	..

ردیف	نام کشور	جمعیت (هزار نفر)	GDP (\$m)	درآمد سرانه (\$)	نخایه ارزی (\$m)	بدهی خارجی (\$m)	تجارت با جهان (\$m)	تجارت با ایران (\$m)	اعتبارات تحت پوشش ECA ها (میلیون دلار)	گروه ریسک کشوری از دیدگاه صندوق	گروه ریسک کشوری OECD	رتبه اعتباری دولت (Fitch)	رتبه اعتباری دولت (S&P)	رتبه اعتباری دولت (Moody's)
۱۰۱	سودان جنوبی	۱۰,۹۷۶	۳,۰۷۱	..	..	..	۴,۹۸۸	۰	۹	۷	۷	..	..	..
۱۰۲	سورینام	۵۷۶	۳,۴۲۷	۴,۹۹۰	۵۸۱	۱,۷۰۰	۲,۲۷۵	۰	۴۸۶	۶	۶	B-	B	B1
۱۰۳	سوریه	۱۶,۹۰۶	۶۴,۷۰۰	..	..	۴,۵۸۹	۷,۴۴۸	۱۶۶	۵	۷	۷	..	..	..
۱۰۴	سومالی	۱۵,۰۰۸	۷,۴۸۴	..	..	۲,۹۳۲	۴,۹۲۴	۲۱	۷	۷	۷	..	..	..
۱۰۵	سیرالئون	۷,۶۵۰	۴,۰۰۰	۵۰۰	۵۰۳	۱,۷۱۳	۱,۱۹۲	۰.۲۵	۹۱۲	۷	۷	..	..	..
۱۰۶	سینشل	۹۷	۱,۵۹۰	۱۵,۶۰۰	۵۵۰	۲,۷۳۰	۳,۴۸۵	۱۰	۹۹	۶	—	BB-	..	..
۱۰۷	شنیلی	۱۸,۷۲۹	۲۹۸,۲۳۱	۱۴,۶۷۰	۳۹,۸۵۹	۱۶۷,۹۰۰	۱۷۱,۳۷۴	۴	۱۴,۵۱۵	۲	۰	A+	AA-	A1
۱۰۸	صریستان	۶,۹۸۲	۵۰,۵۰۸	۶,۳۹۰	۱۲,۸۷۴	۳۴,۳۳۹	۵۴,۹۹۴	۳۳	۳,۱۴۷	۵	۴	BB	BB	Ba3
۱۰۹	عراق	۳۸,۴۳۴	۲۲۵,۹۱۴	۵,۰۳۰	۶۴,۵۶۲	۷۳,۴۳۰	۱۷۷,۷۸۳	۹,۰۴۹	۶,۹۲۰	۷	۷	B-	B-	..
۱۱۰	عربستان سعودی	۳۳,۷۰۰	۷۸۲,۴۸۳	۲۱,۵۴۰	۵۰۹,۴۶۹	۲۱۲,۹۰۰	۵۲۲,۵۸۹	۰.۳۶	۲۶,۳۸۹	۵	۲	A	A-	A1
۱۱۱	عمان	۴,۸۲۹	۷۹,۲۹۵	۱۵,۱۱۰	۱۷,۳۸۱	۳۹,۱۷۰	۶۰,۸۶۶	۱,۱۹۰	۱۴,۸۵۸	۲	۵	BB-	BB-	Ba3
۱۱۲	عنا	۲۹,۷۶۷	۶۵,۵۵۶	۲,۱۳۰	۶,۲۹۵	۲۳,۳۱۵	۴۶,۶۳۲	۳۶	۷,۸۲۰	۵	۶	B	B	B3
۱۱۳	فرانسه	۶۶,۹۸۷	۲,۷۷۷,۵۳۵	۴۱,۰۷۰	۱۶۶,۴۸۳	۵,۳۶۰,۰۰۰	۱,۷۹۱,۵۸۳	۱,۱۰۱	۶۴,۳۵۱	۱	۰	AA	AA	Aa2
۱۱۴	فلسطین	۴,۵۶۹	۱۴,۶۱۶	۳,۷۱۰	۵۳۸	۱,۶۶۰	۱۱,۶۳۴	۰	..	۷	۷	..	..	..
۱۱۵	فنلاند	۵,۵۱۸	۲۷۵,۶۸۳	۴۷,۸۲۰	۱۰,۳۰۹	۵۴۴,۷۰۰	۲۱۶,۴۱۲	۱۲۷	۹,۸۲۹	۱	۰	AA+	AA+	Aa1
۱۱۶	فیجی	۸۸۳	۵,۴۸۰	۵,۸۶۰	۹۴۸	۸۵۲	۵,۴۹۶	۰	۲۶۸	۶	۵	..	B+	B1
۱۱۷	فیلیپین	۱۰۶,۶۵۲	۳۳۰,۹۱۰	۳,۸۳۰	۷۹,۱۹۶	۷۸,۸۲۴	۲۳۵,۹۸۳	۱۴۸	۶,۳۷۵	۳	۳	BBB	BBB	Baa2
۱۱۸	قبرس	۱,۱۸۹	۲۴,۴۷۰	۲۶,۳۰۰	۹۲۴	۹۵,۲۸۰	۳۲,۰۴۳	۴۷	۱,۸۳۰	۵	-	BBB-	BBB-	Ba2
۱۱۹	قرقیزستان	۶,۳۱۶	۸,۰۹۳	..	۲,۱۵۷	۸,۱۲۰	۸,۲۰۴	۴۶	۱۱۵	۷	۷	..	..	B2
۱۲۰	قرقیزستان	۱۸,۲۷۷	۱۷۰,۵۳۹	۷,۸۳۰	۳۰,۹۷۷	۱۵۶,۹۲۱	۱۱۱,۳۰۹	۲۲۰	۴,۸۳۷	۴	۵	BBB-	BBB-	Baa3
۱۲۱	قطر	۲,۷۸۲	۱۹۲,۰۰۹	۶۱,۱۹۰	۳۰,۳۵۸	۱۶۸,۰۰۰	۱۶۶,۷۶۱	۲۴۸	۲۸,۷۶۱	۲	۳	AA	AA	Aa2
۱۲۲	کستاریکا	۴,۹۹۹	۶۰,۱۲۶	۱۱,۵۱۰	۷,۵۰۱	۲۷,۸۱۹	۴۰,۴۶۴	۰.۱۱	۲,۴۳۱	۳	۴	BB-	BB	Ba2
۱۲۳	کامبوج	۱۶,۲۵۰	۲۴,۵۷۲	۱,۳۸۰	۱۳,۸۸۶	۱۵,۳۳۶	۳۳,۹۶۹	۰.۰۴	۶۳۰	۶	۶	..	..	B2
۱۲۴	کابون	۲۵,۲۱۶	۳۸,۵۰۲	۱,۴۴۰	۳,۴۵۹	۱۱,۴۹۳	۱۳,۵۸۴	۵	۴,۹۹۷	۶	۶	B	B	B2
۱۲۵	کانادا	۳۷,۰۵۹	۱,۷۰۹,۳۳۷	۴۴,۸۶۰	۸۳,۹۲۶	۱,۶۰۸,۰۰۰	۱,۱۲۵,۹۹۳	۱۱۴	۲۵,۸۶۰	۱	۰	AAA	AAA	Aaa

ردیف	نام کشور	جمعیت (هزار نفر)	GDP (\$m)	درآمد سرانه (\$)	نخایه ارزی (\$m)	بدهی خارجی (\$m)	تجارت با جهان (\$m)	تجارت با ایران (\$m)	اعبارات تحت پوشش ECA ها (میلیون دلار)	گروه ریسک کشوری از دیدگاه صندوق	گروه ریسک کشوری OECD	رتبه اعتباری دولت (Fitch)	رتبه اعتباری دولت (S&P)	رتبه اعتباری دولت (Moody's)
۱۲۶	کولسی	۴,۰۸۹	۶۰,۸۰۶	۱۳,۸۳۰	۱۹,۹۹۱	۴۴,۲۳۰	۶۱,۶۱۱	۷	۲,۷۴۲	۵	۴	BB+	BB	Ba2
۱۲۷	کره جنوبی	۵۱,۶۳۵	۱,۶۱۹,۴۲۴	۳۰,۶۰۰	۴۰۳,۰۸۲	۳۷۶,۹۰۰	۱,۳۵۵,۹۶۹	۴,۶۸۱	۲۴,۵۷۸	۱	۰	AA-	AA	Aa2
۱۲۸	کره شمالی	۲۵,۵۵۰	-	-	-	۵,۰۰۰	۷,۸۲۸	۰.۰۲	...	۷	۷	..	..	..
۱۲۹	کریباتی	۱۱۶	۱۸۸	۳,۱۴۰	..	۱۰	۳۲۰	۰	۴	۷	-	..	..	..
۱۳۰	کلمبیا	۴۹,۶۴۹	۳۳۰,۲۲۸	۶,۱۹۰	۴۷,۸۸۸	۱۳۴,۹۴۰	۱۲۲,۷۷۴	۲	۱۱,۱۵۲	۴	۴	BBB	BBB-	Baa2
۱۳۱	کنگو، جمهوری	۵,۲۴۴	۱۱,۲۶۴	۱,۶۴۰	۴۲۴	۵,۱۴۷	۱۷,۷۷۴	۰.۰۲	۲,۴۴۷	۶	۷	CC	B-	B3
۱۳۲	کنگو، ج دموکراتیک	۸۴,۰۶۸	۴۷,۲۲۸	۴۹۰	۶۶۵	۴,۹۷۴	۳۱,۰۲۴	۰	۴۴۳	۷	۷	..	CCC+	Caa1
۱۳۳	کنیا	۵۱,۳۹۳	۸۷,۹۰۸	۱,۶۲۰	۸,۱۹۶	۳۱,۵۱۱	۳۱,۵۹۲	۱۴۹	۱۲,۰۶۷	۶	۶	B+	B+	B1
۱۳۴	کوبا	۱۱,۳۳۸	۹۶,۸۵۱	..	..	۲۰,۵۵۰	۲۳,۰۶۵	۰.۱۶	۲,۴۵۳	۷	۷	..	..	Caa2
۱۳۵	کورلکنو	۱۶۰	۳,۱۱۷	..	..	۲,۱۰۰	۴,۱۷۲	۰	۱۵۴	۵	۵	..	..	..
۱۳۶	کوزوو	۱,۸۴۵	۷,۹۰۰	۴,۲۳۰	۸۱	۲,۲۹۷	۶,۴۴۶	۰	..	۷	۶	..	..	..
۱۳۷	کومور	۸۳۲	۱,۲۰۳	۱,۳۲۰	۱۹۹	۱۹۱	۵۳۴	۰.۴۵	۴	۷	--	..	..	..
۱۳۸	کویت	۴,۱۳۷	۱۴۱,۶۷۸	۳۳,۶۹۰	۴۰,۲۸۲	۴۸,۹۱۰	۱۵۷,۴۰۹	۲۵۹	۸,۷۲۶	۲	۲	AA	AA	Aa2
۱۳۹	کیپ ورد	۵۴۴	۱,۹۸۷	۳,۴۵۰	۶۰۶	۱,۳۳۵	۲,۳۱۷	۰	۵۳	۶	۶	B	B	..
۱۴۰	گابن	۲,۱۱۹	۱۷,۰۱۷	۶,۸۰۰	۱,۳۲۱	۶,۷۶۷	۷,۹۶۸	۰.۲۳	۱,۳۷۰	۵	۶	B+	B	B1
۱۴۱	گامبیا	۲,۲۸۰	۱,۶۲۴	۷۰۰	۱۹۲	۶۸۱	۷۳۲	۰.۰۳	۴۹	۷	۷	..	..	..
۱۴۲	گرجستان	۳,۷۳۱	۱۶,۲۱۰	۴,۱۳۰	۳,۲۸۹	۱۷,۱۱۸	۱۹,۷۰۴	۲۳۶	۵۷۶	۵	۶	BB-	BB-	Ba3
۱۴۳	گرنادا	۱۱۱	۱,۲۰۷	۹,۷۸۰	۲۳۴	۶۴۵	۱,۱۶۳	۰.۰۰	۲۲	۶	--	..	..	..
۱۴۴	گواتمالا	۱۷,۲۴۸	۷۸,۴۶۰	۴,۴۱۰	۱۲,۵۸۳	۲۲,۳۴۹	۳۵,۶۰۵	۰.۲۶	۲,۳۱۴	۴	۴	BB	BB	Ba1
۱۴۵	گویان	۷۷۹	۳,۶۱۰	۴,۷۶۰	۵۱۹	۱,۶۰۹	۵,۹۶۶	۰	۹۷	۶	۶	..	..	..
۱۴۶	گینه	۱۲,۴۱۴	۱۰,۹۹۰	۸۳۰	۱,۲۲۵	۱,۶۹۹	۱۰,۵۲۴	۰.۱۸	۲۹۳	۷	۷	..	..	..
۱۴۷	گینه استوائی	۱,۳۰۹	۱۳,۳۱۷	۷,۰۵۰	۴۹	۱,۱۸۰	۵,۴۳۴	۰	۲۷۹	۷	۷	..	..	..
۱۴۸	گینه بیسائو	۱,۸۷۴	۱,۴۵۸	۷۵۰	..	۴۲۱	۶۵۴	۰	۴	۷	۷	..	..	..
۱۴۹	گینه نو پاپوا	۸,۶۰۶	۲۳,۴۳۲	۲,۵۳۰	۲,۲۳۹	۱۷,۷۱۸	۱۴,۲۳۳	۰	۳,۵۲۳	۵	۶	..	B+	B2
۱۵۰	لائوس	۷,۰۶۲	۱۸,۱۳۱	۲,۴۶۰	۹۸۰	۱۵,۵۸۸	۱۴,۹۹۲	۰.۴۹	۳,۹۹۸	۷	۷	..	..	..

ردیف	نام کشور	جمعیت (هزار نفر)	GDP (\$m)	درآمد سرانه (\$)	نخایه ارزی (\$m)	بدهی خارجی (\$m)	تجارت با جهان (\$m)	تجارت با ایران (\$m)	اعبارات تحت پوشش ECA ها (میلیون دلار)	گروه ریسک کشوری OECD	رتبه اعتباری دولت (Fitch)	رتبه اعتباری دولت (S&P)	رتبه اعتباری دولت (Moody's)
۱۵۱	لبنان	۶,۸۴۹	۵۶,۶۳۹	۷,۶۹۰	۵۲,۳۸۱	۷۹,۳۴۵	۴۱,۰۶۴	۸۰	۲,۰۶۶	۷	CCC	B-	B2
۱۵۲	لئونی	۱,۹۲۷	۳۴,۸۴۹	۱۶,۸۸۰	۴,۳۷۱	۴۰,۰۲۰	۴۱,۹۸۵	۵	۱,۸۷۶	-	A-	A	A3
۱۵۳	لسوتو	۲,۱۰۸	۲,۷۹۲	۱,۳۸۰	۷۲۹	۹۱۵	۳,۰۹۳	۰	۱۰۰	۵	B+	..	..
۱۵۴	لوکزامبورگ	۶۰۸	۶۹,۴۸۸	۷۷,۸۲۰	۹۳۹	۳,۷۸۱,۰۰۰	۲۶۸,۵۱۰	۰.۰۱۲	۱۵,۶۷۴	۰	AAA	AAA	Aaa
۱۵۵	لهستان	۳۷,۹۷۹	۵۸۵,۷۸۳	۱۴,۱۵۰	۱۱۶,۹۵۷	۳۶۲,۰۰۰	۶۲۷,۶۷۷	۶۴	۳۱,۱۲۴	۲	A-	A-	A2
۱۵۶	لیبریا	۴,۸۱۹	۳,۲۴۹	۶۰۰	..	۱,۲۵۶	۴,۵۱۲	۱	۱,۵۸۹	۷	..	..	..
۱۵۷	لیبی	۶,۶۷۹	۴۸,۳۲۰	۶,۳۳۰	۸۵,۳۳۶	۲,۹۳۰	۵۸,۶۵۴	۳	۲۹۰	۷	..	..	..
۱۵۸	لیتوانی	۲,۷۹۰	۵۳,۲۵۱	۱۷,۳۶۰	۵,۷۷۱	۳۴,۴۸۰	۸۶,۴۲۰	۴	۳,۷۷۱	۳	A-	A	A3
۱۵۹	لیختن اشتاین	۳۸	۶,۲۱۵	..	..	..	۵,۸۹۱	۷.۱	۵۰۱	۱	..	AAA	..
۱۶۰	ماداگاسکار	۲۶,۲۶۲	۱۲,۱۰۰	۴۴۰	۱,۷۴۰	۳,۷۱۶	۸,۱۸۰	۰.۳۰۷	۳۱۲	۷	..	..	..
۱۶۱	مارشال، جزایر	۵۸	۲۱۲	۴,۷۴۰	..	۱۰۰	۹۰۱	۰	۲,۲۲۳	۷	..	..	..
۱۶۲	ماکتو (چین)	۶۳۲	۵۴,۵۴۵	۷۸,۳۲۰	۲۰,۲۸۱	۰	۶۲,۹۹۹	۰.۰۲۱	۳,۶۰۴	۲	AA-	..	Aa3
۱۶۳	مالاوی	۱۸,۱۴۳	۷,۰۶۵	۳۶۰	۷۶۰	۲,۲۶۶	۴,۱۰۵	۰.۰۲۸	۳۱۷	۷	..	..	..
۱۶۴	مالتا	۴۸۴	۱۴,۵۴۲	۲۶,۲۲۰	۱,۰۲۵	۹۰,۹۸۰	۳۸,۹۴۳	۸	۱,۸۲۴	۰	A	A-	A3
۱۶۵	مالدیو	۵۱۶	۵,۲۷۲	۹,۳۱۰	۷۲۲	۲,۳۳۲	۷,۸۰۴	۰.۱۶	۱,۲۵۱	۶	B+	..	B2
۱۶۶	ماؤی	۳۱,۵۲۹	۳۵۴,۳۴۸	۱۰,۴۶۰	۱۰۱,۴۵۳	۲۱۳,۰۰۰	۵۰۸,۶۵۲	۶۷۶	۱۲,۲۵۳	۲	A-	A-	A3
۱۶۷	مالی	۱۹,۰۷۸	۱۷,۱۹۷	۸۳۰	..	۴,۸۹۶	۱۰,۱۳۲	۱	۷۱۵	۷	..	..	..
۱۶۸	مجارستان	۹,۷۶۹	۱۵۵,۷۰۳	۱۴,۵۹۰	۳۱,۳۶۷	۱۳۱,۸۰۰	۲۶۲,۱۰۳	۲۶	۱۲,۷۰۶	۴	BBB-	BBB-	Baa3
۱۶۹	مصر	۹۸,۴۲۴	۲۵۰,۸۹۵	۲,۸۰۰	۴۱,۸۳۹	۹۸,۷۰۵	۱۲۶,۶۳۰	۲۱۸	۲۰,۹۹۷	۵	B	B+	B3
۱۷۰	مغرب	۳۶,۰۲۹	۱۱۸,۴۹۵	۳,۰۹۰	۲۴,۴۶۱	۴۹,۰۲۹	۱۰۰,۹۶۱	۳۴	۷,۵۷۰	۳	BBB-	BBB-	Ba1
۱۷۱	مغولستان	۳,۱۷۰	۱۳,۰۱۰	۳,۵۸۰	۳,۵۵۰	۲۹,۳۷۷	۱۵,۹۳۵	۱۲	۲,۴۰۶	۶	B	B-	B3
۱۷۲	مقدونیه	۲,۰۸۲	۱۲,۶۷۲	۵,۴۵۰	۳,۲۸۴	۸,۷۴۴	۱۶,۸۳۲	۶	۷۴۱	۵	BB	BB-	..
۱۷۳	مکزیک	۱۲۶,۱۹۱	۱,۲۲۳,۸۰۹	۹,۱۸۰	۱۷۶,۳۹۰	۴۵۲,۹۹۱	۹۸۲,۹۱۹	۶	۳۵,۹۹۸	۳	BBB+	BBB+	A3
۱۷۴	موریتانی	۴,۴۰۳	۵,۳۶۶	۱,۱۹۰	۹۳۴	۴,۹۸۴	۶,۶۱۰	۰.۲۳	۶۴۴	۷	..	..	..
۱۷۵	موریس	۱,۲۶۵	۱۴,۲۲۰	۱۲,۰۵۰	۶,۳۵۳	۱۱,۲۰۷	۱۳,۲۶۴	۱	۱,۲۰۱	۳	..	..	Baa1



ردیف	نام کشور	جمعیت (هزار نفر)	GDP (\$m)	درآمد سرانه (\$)	نخایر ارزی (\$m)	بدهی خارجی (\$m)	تجارت با جهان (\$m)	تجارت با ایران (\$m)	اعبارات تحت پوشش ECA ها (میلیون دلار)	گروه ریسک کشوری از دیدگاه صندوق	گروه ریسک کشوری OECD	رتبه اعتباری دولت (Fitch)	رتبه اعتباری دولت (S&P)	رتبه اعتباری دولت (Moody's)
۱۷۶	موزامبیک	۲۹,۴۹۶	۱۴,۴۵۸	۴۴۰	۳,۲۵۸	۱۵,۲۱۸	۱۶,۹۰۳	۱۶	۲,۷۵۶	۷	۷	CC	SD	Caa3
۱۷۷	مولداوی	۳,۵۴۶	۱۱,۳۰۹	۲,۹۹۰	۲,۹۹۵	۷,۲۹۶	۹,۷۹۳	۱	۳۵۲	۷	۷	..	..	B3
۱۷۸	موناکو	۳۹	۶,۴۰۱	..	..	۱۶,۵۰۰	۵,۴۸۱	۱	۹۲۴	۴	-	..	..	
۱۷۹	مونتنگرو	۶۲۲	۵,۴۵۲	۸,۴۰۰	۱,۲۶۱	۷,۸۶۰	۶,۰۲۰	۰	۳۳۴	۷	۷	..	B+	B1
۱۸۰	میانمار	۵۳,۷۰۸	۷۱,۲۱۵	۱,۳۱۰	۵,۶۴۶	۱۴,۹۳۶	۴۵,۳۷۰	۱۱۷	۱,۶۱۳	۷	۶	..	..	..
۱۸۱	میکرونزی	۱۱۳	۳۴۵	۳,۵۸۰	..	۹۰	۱۳۵	۰	۲	۶	-	..	..	..
۱۸۲	نالتورو	۱۳	۱۱۵	۱۱,۲۴۰	..	۳۰	۱۲۷	۰	۰	۵	-	..	..	
۱۸۳	نامیبیا	۲,۴۴۸	۱۴,۵۲۲	۵,۲۵۰	۲,۱۵۰	۷,۴۹۰	۱۱,۴۸۵	۰	۲۴۲	۴	۶	BB+	..	Baa3
۱۸۴	نپال	۲۸,۰۸۸	۲۸,۸۱۲	۹۶۰	۸,۳۳۵	۵,۴۷۸	۱۵,۹۹۳	۱۳	۶۳۰	۶	۶	..	..	..
۱۸۵	نروژ	۵,۳۱۴	۴۳۴,۷۵۱	۸۰,۷۹۰	۶۳,۱۴۵	۶۴۲,۳۰۰	۳۰۶,۶۱۰	۱۷	۱۴,۳۳۰	۱	۰	AAA	AAA	Aaa
۱۸۶	نیجر	۲۲,۴۴۳	۹,۲۴۰	۳۸۰	..	۳,۲۶۰	۵,۵۴۹	۱	۳۸۷	۷	۷	..	..	..
۱۸۷	نیجریه	۱۹۵,۸۷۵	۳۹۷,۲۷۰	۱,۹۶۰	۴۲,۸۳۹	۴۶,۲۳۸	۱۲۵,۰۱۹	۹	۳,۰۱۲	۵	۶	B	B-	B2
۱۸۸	نیکاراگوئه	۶,۴۶۶	۱۳,۱۱۸	۲,۰۳۰	۲,۲۶۱	۱۱,۶۱۸	۱۲,۲۳۸	۰.۰۵	۴۴۳	۷	۷	B	B-	B2
۱۸۹	نیوزیلند	۴,۸۸۶	۲۰۵,۰۲۵	۴۰,۸۲۰	۱۷,۶۵۷	۸۸,۰۸۰	۱۱۴,۶۵۸	۴۰	۴,۲۱۳	۱	۰	AA	AA	Aaa
۱۹۰	ولواتو	۲۹۳	۸۸۸	۲,۹۷۰	۴۲۱	۴۰۲	۱۷۷	۰	۲,۵۰۰	۴	-	..	..	..
۱۹۱	وقونلا	۲۸,۸۷۰	۴۸۲,۳۵۹	..	..	۱۵۴,۸۹۸	۵۵,۷۸۲	۰.۴۹	۵۲۵	۷	۷	C	CC	C
۱۹۲	ویتنام	۹۵,۵۴۰	۲۴۴,۹۴۸	۲,۴۰۰	۵۵,۴۵۳	۱۰۸,۰۹۶	۴۶۸,۶۴۹	۲۳۸	۲۴,۱۴۸	۵	۴	BB-	BB-	Ba3
۱۹۳	ویرجین، جزایر (انگلیس)	۳۰	۹۰۲	..	..	۴۰	۱,۱۰۲۰,۰۰۰۰	۰	..	۲	۲	..	..	
۱۹۴	هاییتی	۱۱,۱۲۳	۹,۶۵۸	۸۰۰	۲,۳۶۹	۲,۲۱۳	۶,۸۹۸	۰	۱۴۴	۷	۷	..	..	..
۱۹۵	هلند	۱۷,۲۳۱	۹۱۲,۸۷۲	۵۱,۲۸۰	۳۸,۴۳۲	۴۰۶۳,۰۰۰	۱,۴۱۷,۸۳۷	۱,۲۱۴	۴۶,۵۰۴	۱	۰	AAA	AAA	Aaa
۱۹۶	هند	۱,۳۵۲,۶۱۷	۲,۷۲۶,۳۳۳	۲,۰۲۰	۳۹۹,۱۶۷	۵۲۱,۳۹۱	۸۴۳,۹۶۰	۴,۸۰۵	۵۰,۹۲۲	۳	۳	BBB-	BBB-	Baa3
۱۹۷	هندوراس	۹,۵۸۸	۲۳,۸۰۳	۲,۳۳۰	۴,۷۶۹	۹,۵۴۸	۲۱,۶۵۱	۰.۰۷	۱,۷۹۲	۶	۵	..	B+	B2
۱۹۸	هنگ کنگ (چین)	۷,۴۵۱	۳۶۲,۹۹۳	۵۰,۳۱۰	۴۲۴,۶۲۰	۴۹۴,۵۰۰	۱,۳۶۴,۸۱۲	۳۴۸	۳۳,۴۲۷	۱	۳	AA	AAA	Aa1
۱۹۹	یمن	۲۸,۴۹۹	۲۶,۹۱۴	۹۶۰	..	۷,۰۳۷	۱۱,۱۰۴	۱	۸۳	۷	۷	..	..	..
۲۰۰	یونان	۱۰,۷۲۸	۲۱۸,۰۲۲	۱۹,۵۴۰	۷,۵۷۹	۵۰,۶۶۰	۱۶۱,۲۱۶	۵۵	۵,۷۷۴	۶	۰	BB	B+	B3

## توضیحات جداول

(۱) منابع داده‌ها و آمار عمدتاً بانک جهانی، صندوق بین‌المللی پول، CIA FACTBOOK و برآوردهای صندوق ضمانت صادرات ایران می‌باشد.

(۲) رتبه‌بندی اعتباری کشورها و دولت‌ها توسط موسسات مختلفی در جهان با اهداف متفاوت انجام می‌شود که مهمترین آنها موسسات FitchRatings، Standard and Poor's (S&P) و Moody's می‌باشد. دولت‌ها برای دسترسی به بازار سرمایه بین‌المللی و تامین مالی خارجی، عمدتاً نیازمند اخذ رتبه اعتباری از این موسسات هستند و درجات اعتباری از بهترین کیفیت اعتبار (AAA) تا بدترین وضعیت اعتباری (D) که مخفف Default به معنی قصور در پرداخت است، طبقه‌بندی می‌شوند. موسسه رتبه‌بندی اعتباری دیگری که تنها در کشورهای نوظهور فعالیت می‌نماید و بازار ایران را هم تحت پوشش دارد Capital Intelligence یا CI است که مقر آن در قبرس است.

در کنار این موسسات، شرکتهای تخصصی ریسک‌سنجی نظیر Economic Intelligence Unit (EIU) یا Business International Monitor (BMI) نیز با هدف ارائه گزارشات تحلیلی جامع از وضعیت اعتباری کشورها به سرمایه‌گذاران خارجی فعال هستند. علاوه، موسسات بیمه اعتبار صادراتی که هم‌تایان صندوق ضمانت صادرات ایران در سطح دنیا محسوب می‌شوند نیز بمنظور پوشش ریسک‌های صادراتی شامل ریسک‌های سیاسی و تجاری، کشورها را بر اساس وضعیت ریسک کشوری به هفت طبقه از ۱ (بسیار کم ریسک) تا ۷ (بسیار پر ریسک) طبقه‌بندی می‌کنند. از هم‌تایان صندوق در کشورهای دیگر می‌توان به Euler Hermes آلمان، Sace ایتالیا، NEXI ژاپن، Coface فرانسه، EKN سوئد، EKF دانمارک، SERV سوئیس، EFIC استرالیا، EDC کانادا، EXIAR روسیه، ECGC هند، K-sure کره‌جنوبی و Sinasure چین نام برد. معادل‌سازی تقریبی طبقه‌بندی ریسک کشوری صندوق ضمانت صادرات با سایر موسسات رتبه‌بندی جهانی در جدول ذیل مشاهده می‌گردد. شایان ذکر است الگوی رتبه‌بندی صندوق بر اساس پارامترهای خاص، بومی سازی شده؛ ولی بطور کلی از همبستگی بالایی در مقایسه با موسسات هم‌تا برخوردار است.

معنای درجات اعتباری	EIU	Moody's	Fitch - CI-S&P	صندوق ضمانت صادرات ایران
بسیار کم ریسک	AAA	Aaa	AAA	۱
کم ریسک	AA	Aa1 تا A1	AA+ تا A+	۲
ریسک متوسط به پایین	A	A تا Baa1	A تا BBB+	۳
ریسک متوسط	BBB	Baa2 تا Ba1	BBB تا BB+	۴
ریسک متوسط به بالا	BB	Ba2 تا Ba3	BB تا BB-	۵
پر ریسک	B	B1 تا B3	B+ تا B-	۶
بسیار پر ریسک	D تا CCC	C تا Caa1	D تا CCC	۷

بهره پایه بانک مرکزی

نرخ جاری (%)	نرخ پایه	نام کشور
۰ - ۰/۲۵	Fed fund Target rates	ایالات متحده
۰	Refi Rate	منطقه یورو
۰/۱	Bank Rate	انگلستان
-۰/۱	O/N Call Rate	ژاپن
۰/۲۵	Cash Rate	استرالیا
۰/۲۵	Cash Rate	نیوزیلند
-۰/۷۵	3 month Libor target	سوئیس
۰/۲۵	Overnight rate	کانادا
۳/۸۵	One-year lending rate	چین
۰/۸۶	Base Rate	هنگ کنگ
۱/۱۲۵	Discount Rate	تایوان
۰/۵	Base Rate	کره جنوبی
۱/۷۵	O/N Policy Rate	مالزی
۰/۵	ID repo	تایلند
۴	Reverse repo rate	هند
۱/۵	Repo rate	امارات متحده عربی
۱	Reverse repo rate	عربستان سعودی
۹/۲۵	Overnight Deposit	مصر
۲/۵	CBJ Main Rate	اردن
۸/۲۵	Repo rate	ترکیه
۳/۵	Repo rate	آفریقای جنوبی
۷	Central Bank Rate	کنیا
۱۲/۵	Monetary Policy Rate	نیجریه
۱۴/۵	Prime Rate	غنا
۱۵/۵	Rediscount Rte	آنگولا
۴/۵	Target Rate	مکزیک
۲	Selic Rate	برزیل
۴/۵	Refi Rate	ارمنستان
۱/۵	Policy Rate	رومانی
۰	Base Interest	بلغارستان
۹/۵	Refi Rate	قزاقستان
۶	Discount Rate	اوکراین
۴/۲۵	Refi Rate	روسیه

نرخ مرجع بهره تجاری برای اعتبارات صادراتی (CIRRs)

نرخ مرجع (درصد) ۲۰۲۰/۸/۱۵ لغایت ۲۰۲۰/۹/۱۴	دوره بازپرداخت	ارز کشور
۱/۴۱	-	دلار استرالیا
۱/۲۹	۵ سال	دلار کانادا
۱/۳۵	۵ تا ۸/۵ سال	
۱/۳۹	بیش از ۸/۵ سال	
۱/۱۰	۵ سال	کرونا چک
۱/۳۶	۵ تا ۸/۵ سال	
۱/۷۲	بیش از ۸/۵ سال	
۰/۳۴	۵ سال	کرون دانمارک
۰/۴۰	۵ تا ۸/۵ سال	
۰/۵۰	بیش از ۸/۵ سال	
۲/۱۵	-	فورینت مجارستان
۰/۸۵	۵ سال	ین ژاپن
۰/۸۹	۵ تا ۸/۵ سال	
۰/۸۹	بیش از ۸/۵ سال	
۲/۰۹	-	وون کره جنوبی
۱/۳۵	-	دلار نیوزیلند
۱/۲۸	-	کرون نروژ
۱/۷۴	-	زلوتی لهستان
۰/۸۲	۵ سال	کرون سوئد
۰/۶۸	۵ تا ۸/۵ سال	
۰/۷۶	بیش از ۸/۵ سال	
۰/۲۱	۵ سال	فرانک سوئیس
۰/۲۹	۵ تا ۸/۵ سال	
۰/۳۸	بیش از ۸/۵ سال	
۰/۸۷	۵ سال	پوند انگلیس
۰/۹۲	۵ تا ۸/۵ سال	
۱/۰۳	بیش از ۸/۵ سال	
۱/۱۷	۵ سال	دلار ایالات متحده
۱/۲۸	۵ تا ۸/۵ سال	
۱/۴۸	بیش از ۸/۵ سال	
۰/۳۰	۵ سال	یورو
۰/۳۳	۵ تا ۸/۵ سال	
۰/۴۱	بیش از ۸/۵ سال	

## صندوق ضمانت صادرات ایران

مدیریت ریسک و بین الملل

آدرس: تهران میدان آرژانتین خیابان شهید احمد قصیر خیابان شانزدهم غربی شماره ۵

تلفن: ۸۸۷۳۹۲۶۷

فکس: ۸۷۳۳۳۷۶

پست الکترونیک: [Intl@egfi.ir](mailto:Intl@egfi.ir)، [Intl@egfi.org](mailto:Intl@egfi.org)