

## وضعیت اقتصادی و تجارت خارجی آلبانی

### و

### مبادلات دوجانبه در سال 2021

آلبانی سال 2021 را در حالی آغاز کرد که اقتصاد این کشور شدیداً تحت تاثیر وقوع چند زلزله سال 2019 و خسارات فراوان ناشی از آن و همچنین شیوع همه گیری بیماری ویروس کرونا در سال 2020، قرار گرفته بود. با اینحال آمارهای اقتصادی منتشر شده در رسانه های داخلی و خارجی در سال 2021، همگی حکایت از بهبود اوضاع تراز پرداخت ها در حساب جاری کشور و همچنین بهبود وضعیت تجارت خارجی کشور دارد. ذیلاً به برخی از آمار و ارقام اقتصادی آلبانی در سال 2021 اشاره می شود:

### رشد اقتصادی

بر اساس آمارهای ارائه شده مختلف از سوی منابع داخلی و خارجی، اوضاع اقتصادی و تجاری آلبانی در سال 2021 از وضعیت بسیار بهتری نسبت به سال گذشته برخوردار بوده است. بانک جهانی در آخرین گزارش خود در خصوص وضعیت اقتصادی کشورهای منطقه بالکان در سال 2021 اعلام داشته کشورهای مونته نگرو (10.8 درصد)، آلبانی (7.2٪)، کوزوو (7.1٪)، صربستان (6٪)، مقدونیه شمالی و بوسنی و هرزگوین (4٪) از رشد اقتصادی برخوردار بوده اند. این بانک پیش بینی می کند که رشد اقتصادی آلبانی در سال 2022 مقدار 3.8 درصد خواهد بود که نسبت به سال گذشته کاهش خواهد یافت. با توجه به اینکه آلبانی و مقدونیه شمالی در حال اصلاح ساختاری جهت ورود به اتحادیه اروپا هستند، بانک جهانی این اصلاحات ساختاری را منجر به افزایش رشد اقتصادی این کشورها در سالهای آتی نیز دانسته است. همچنین بانک جهانی پیش بینی رشد اقتصادی آلبانی در سال 2023 را مقدار 3.7٪ در نظر گرفته است.

در همین راستا خانم دلینا ابراهیمای وزیر امور اقتصادی و دارایی آلبانی تخمین زده است رشد اقتصادی کشور در سال 2021 حدود 8.6٪ باشد که بسیار بالاتر از پیش بینی های قبلی دولت و نهادهای مالی بین المللی بوده است. دولت آلبانی رشد اقتصادی در سال 2022 را نیز حدود 4.1٪ مد نظر قرار داده است. وی افزود: بدهی عمومی دولت در سال 2022 مقدار 78.8٪ از GDP پیش بینی گردیده در حالیکه در سال گذشته این مقدار 80.1٪ از GDP برنامه ریزی شده بود. شایان ذکر است که رشد اقتصادی آلبانی در سال 2020 حدود 3.3٪

منفی اعلام شده بود و با افزایش نرخ رشد اقتصادی ( 7 تا 8 درصدی) در سال 2021 ، جهش مناسبی در رشد اقتصادی کشور صورت گرفته است.

### افزایش جهانگردان

جمهوری آلبانی به دلیل شرایط ناشی از همه گیری بیماری کرونا و دو زلزله شدید در این کشور در سال 2019 با مشکلات متعددی در زمینه امور اقتصادی و مالی در سال 2020 مواجه شده بود لیکن با کاهش محدودیتهای کرونایی از ابتدای سال 2021 بتدریج زمینه انجام فعالیتهای اقتصادی، تجاری و جهانگردی در کشور فراهم شد. کاهش محدودیتهای و عدم الزام همراه داشتن تست ابتلاء به بیماری کرونا (PCR) برای مسافران خارجی در ابتدای فصل جهانگردی در تابستان سبب گردید حجم مناسبی از گردشگران خارجی مجدداً به آلبانی سفر نمایند.

بر اساس آمارهای اعلام شده از سوی سازمان آمار آلبانی Instat حجم گردشگران خارجی و ورود افراد خارجی به کشور در سال 2021 حدود 200 درصد رشد یافته است و تعداد 5.6 میلیون نفر گردشگر به این کشور سفر نموده اند که نسبت به سال گذشته ( 2.6 میلیون نفر) از رشد دو برابری برخوردار شده است گرچه این آمار نسبت به تعداد گردشگران ورودی به کشور در سال 2019 که حدود 6.5 میلیون نفر بوده ، هنوز دارای فاصله می باشد. سهم صنعت جهانگردی در تولید ناخالص ملی کشور یک پنجم است.

### افزایش ارزش پول ملی

در سال 2021 ارزش پول ملی آلبانی ( لک ) همچون سنوات قبل مجدداً افزایش یافت. بر اساس گزارش ارائه شده از سوی صندوق بین المللی پول IMF در خصوص ارزش ارزهای منطقه بالکان، ارزش پول ملی آلبانی از سال 2010 تا 2021 با 23٪ افزایش مواجه بوده که دلایل آن بهبود حساب تراز پرداختها و تداوم ورود سرمایه خارجی به کشور عنوان شده است. لازم بذکر است که در سال 2017 هر یورو با 134 لک معاوضه می شد لیکن متوسط ارزش لک در اواخر سال 2021 کمتر از 123 لک بوده است. در سال جاری میلادی ( 2022 ) یک یورو با حدود 121 لک و هر دلار با حدود 106 لک معاوضه می شود. آلبانی به دلیل افزایش ارزش لک در سال 2021 موفق شده است بدهی های خارجی بیشتری را نسبت به سال 2016 پرداخت نماید.

### سرمایه گذاری مستقیم خارجی

بر اساس اعلام بانک مرکزی آلبانی، سرمایه گذاری مستقیم خارجی در آلبانی در سه ماهه سوم سال 2021 ( جولای - سپتامبر) با 3.3 درصد افزایش به 250.9 میلیون یورو بالغ شده است. بیشترین سرمایه گذاری

ها متعلق به ایتالیا ( 42 میلیون یورو) ، هلند ( 35.3 میلیون یورو) و اتریش ( 17.7 میلیون یورو) بوده است که عمدتاً در بخش مسکن آلبانی ( 61.3 میلیون یورو) ، بخش معادن ( 52.4 میلیون یورو) مصرف شده است. شایان ذکر است سرمایه گذاری مستقیم خارجی FDI آلبانی در سال 2020، با 13٪ کاهش به 933.3 میلیون یورو رسیده بود.

### تداوم روند مهاجرت

بر اساس گزارش سازمان آمار آلبانی، جمعیت این کشور از سال 2011 تا 2019 بالغ بر 360 هزار نفر به دلیل مهاجرت کاهش یافته است و این در واقع 13٪ از کل جمعیت آلبانی در سال 2011 می باشد. بر اساس گزارش مذکور در شش ماهه اول 2021 برای اولین بار در کشور نرخ تعداد فوتی ها از نرخ موالید با تعداد 2068 نفر پیشی گرفته است.

این در حالیست که نرخ موالید کشور در سال 2016، بالغ بر 10300 نفر بیشتر از فوتی ها را به ثبت رسانده بود. در حال حاضر علیرغم مثبت بودن نرخ موالید در کشور ، جمعیت آلبانی از نیمه سال 2021 رو به نقصان گذاشته است و مهاجرت جوانان به خارج از کشور و تعداد فوتی های ناشی از بیماری کرونا نیز در این امر دخیل بوده اند.

### ارزیابی ثبات اقتصادی کشور

موسسه بین المللی ارزیابی (S&P) و موسسه Moody اعلام داشته اند علیرغم وجود محدودیتهای همه گیری کرونا ، وضعیت اقتصادی آلبانی در سال 2021 از یک رشد بیش از 5٪ برخوردار شده و این موسسات ارزیابی آلبانی را بعنوان یک کشور باثبات در بخش اقتصادی با مقیاس B+,B و بدون تغییر نسبت به سال گذشته تعیین کرده اند.

در حال حاضر نهاد Moneyval وابسته به کمیسیون اروپا آلبانی را در لیست خاکستری خود از نظر پولشویی و شفافیت مالی قرار داده و شاخص بازل BASEL نیز رتبه شفافیت مالی آلبانی را کاهش داده و آلبانی رتبه 72 در بین 110 کشور عضورا داراست.

### تجارت خارجی آلبانی در سال 2021

بر اساس گزارش سازمان آمار آلبانی در خصوص مبادلات تجاری این کشور در سال 2021 ، مهمترین ارقام این آمار بدین شرح می باشد:

- حجم کل تجارت خارجی آلبانی 11 ( یازده میلیارد دلار)، حدود 35 درصد افزایش نسبت به سال گذشته

- میزان صادرات 3.4 میلیارد دلار، 35.6 درصد افزایش نسبت به سال گذشته  
 - میزان واردات 7.6 میلیارد دلار، 32.3 درصد افزایش نسبت به سال گذشته  
 - کسری تجاری 4.2 میلیارد دلار، 29.6 درصد افزایش نسبت به سال گذشته  
 در سال 2021، تجارت با کشورهای اتحادیه اروپا 60.2٪ از کل تجارت آلبانی و حجم صادرات به کشورهای اتحادیه اروپا 72٪ و سهم واردات از کشورهای اتحادیه اروپا 54.6٪ را شامل شده است.

مهمترین شرکای تجاری آلبانی در سال 2021: ایتالیا (30.1٪)، ترکیه (7.8٪)، یونان (7.2٪)، آلمان (6.5٪)، و چین 5.6٪

#### آمار مبادلات تجاری کشور در سال 2020:

- حجم کل تجارت خارجی آلبانی 8.2 میلیارد دلار، 9٪ کاهش نسبت به سال گذشته  
 - میزان صادرات 2.6 میلیارد دلار، 9٪ کاهش نسبت به سال گذشته  
 - میزان واردات 5.6 میلیارد دلار، 6.8٪ کاهش نسبت به سال گذشته  
 - کسری تجاری 3 میلیارد دلار، 9.9٪ کاهش نسبت به سال گذشته  
 در سال 2020، تجارت با کشورهای اتحادیه اروپا 63٪ از کل تجارت آلبانی و حجم صادرات به کشورهای اتحادیه اروپا 75٪ و سهم واردات از کشورهای اتحادیه اروپا 58٪ را شامل شده است.  
 مهمترین شرکای تجاری آلبانی در سال 2020: ایتالیا 31٪، یونان 7.7٪، آلمان 7.1٪، ترکیه 7٪ و چین 6.8٪

#### حجم مبادلات تجاری دوجانبه

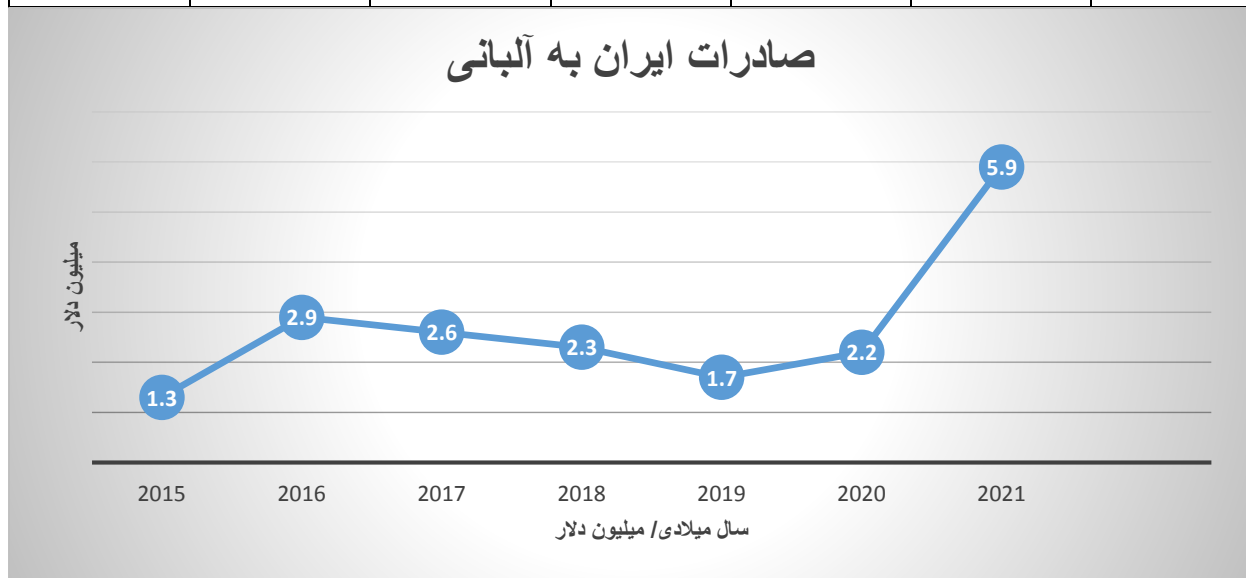
حجم مبادلات تجاری جمهوری اسلامی ایران و جمهوری آلبانی در حال حاضر در جهت بهبودی حرکت می کند. شایان ذکر است حجم مبادلات تجاری دو کشور در سال 1399 با 20 درصد افزایش نسبت به سال گذشته مواجه شده بود و این روند افزایشی در سال 1400 نیز تداوم یافته است و منجر به یک جهش شده و افزایش حدود 300 درصدی صادرات کشورمان به آلبانی را بدنبال داشته است.

ذیل جدول مبادلات تجاری دوجانبه با آلبانی و کوزوو بر اساس آمار مندرج در سایت های آمار آلبانی و کوزوو بطور جداگانه بدین شرح ارائه می شود.

#### 1- جدول صادرات ایران به آلبانی

2015	2016	2017	2018	2019	2020	2021
------	------	------	------	------	------	------

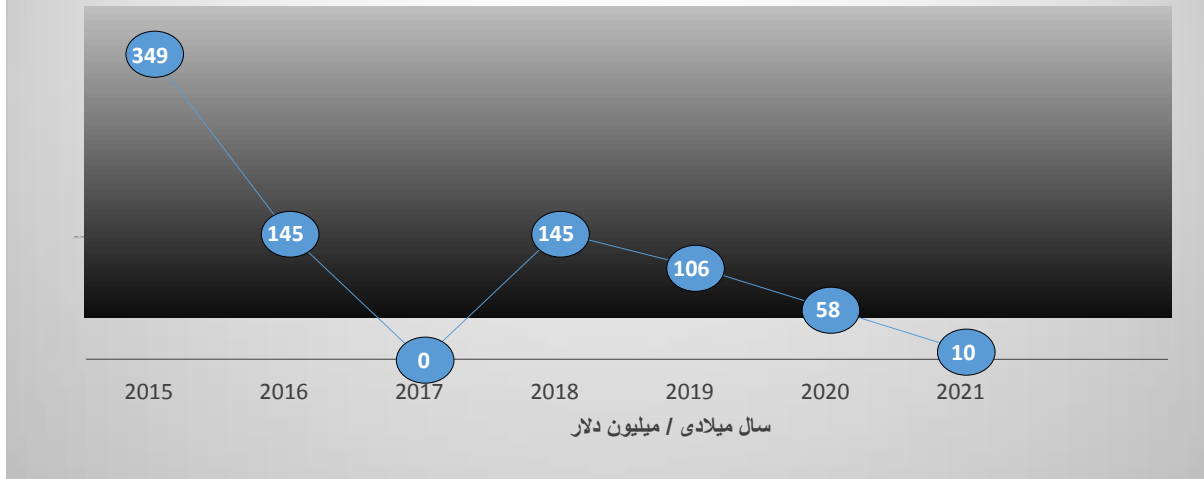
<b>138</b> میلیون لک	<b>306</b>	<b>272</b>	<b>242</b>	<b>183</b>	<b>228</b>	<b>621</b>
<b>1.3</b> میلیون دلار	<b>2.9</b>	<b>2.6</b>	<b>2.3</b>	<b>1.7</b>	<b>2.2</b>	<b>5.9</b>



**2- جدول صادرات آلبانی به ایران**  
( ارز ملی آلبانی لک می باشد.)

	2015	2016	2017	2018	2019	2020	2021
36 میلیون لک		15	----	15	11	6	1
349 هزار دلار		145	----	145	106	58	10

### صادرات آلبانی به ایران

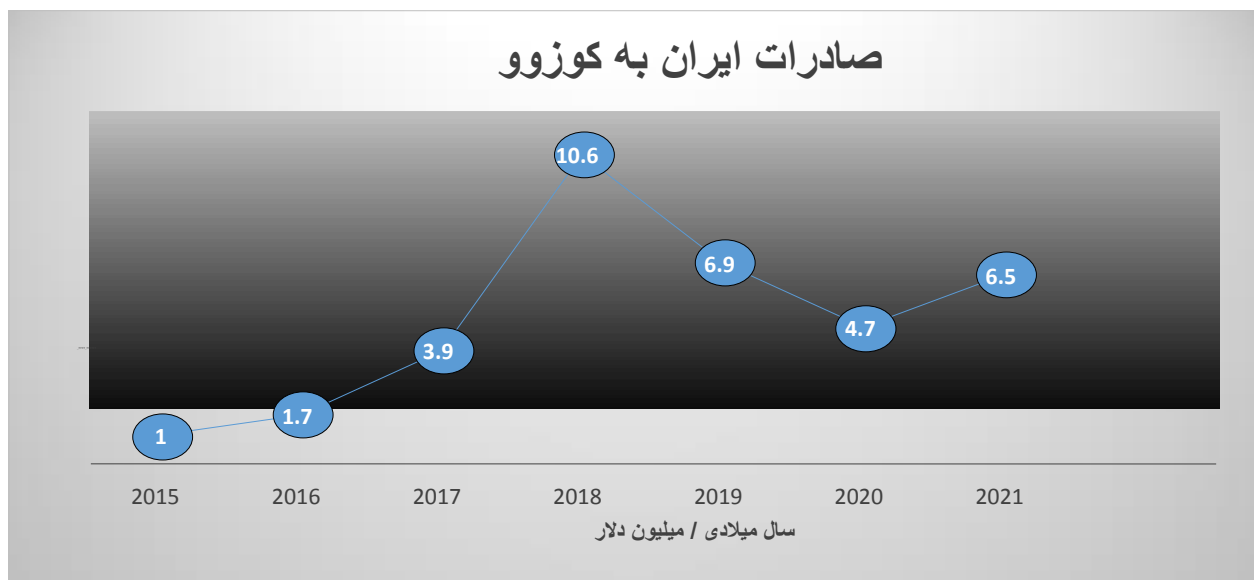


### 3- جدول صادرات ایران به کوزوو

(ارز رایج در کوزوو یورو می باشد.)

2015	2016	2017	2018	2019	2020	2021 (10 ماهه اول)
1 میلیون یورو	1.7	3.9	10.6	6.9	4.7	6.5
واردات از کوزوو صفر.	صفر	صفر	صفر	صفر	صفر	صفر

### صادرات ایران به کوزوو



منابع:

- [www.instat.gov.al](http://www.instat.gov.al) سایت رسمی آمار آلبانی
- [www.askdata.rks-gov.net](http://www.askdata.rks-gov.net) سایت آمار کوزوو