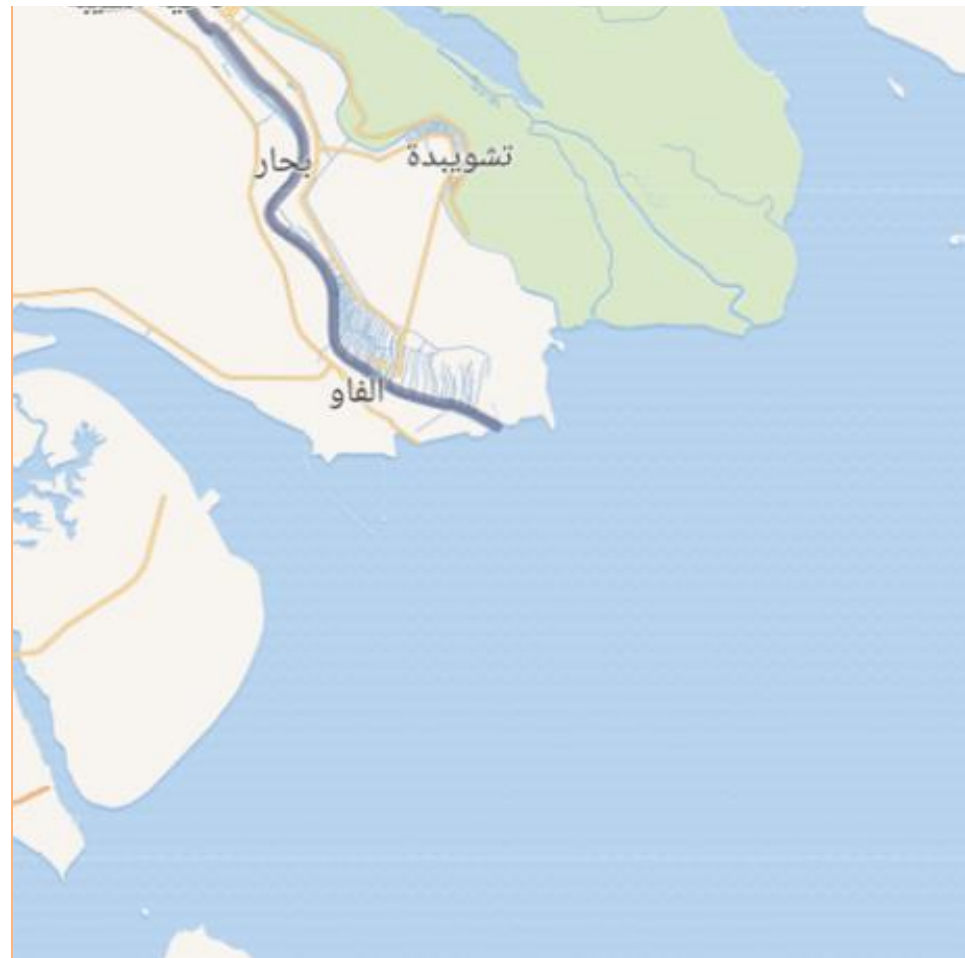
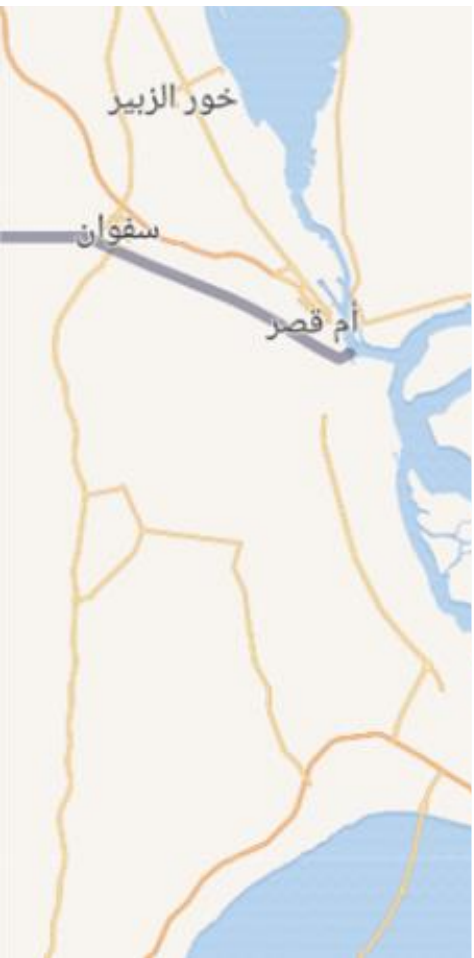


بنادر عراق



وابسته بازرگانی سفارت جمهوری
اسلامی ایران در عراق ، بغداد
بهمن ماه سال 99



بنادر عراق

عراق از طریق استان بصره در جنوب ، دارای یک راه دریایی در خلیج فارس است که دارای 58 کیلومتر خط ساحلی است .

همه بندرهای بزرگ عراق در محدوده استان بصره در مناطق الزبیر و فاو واقع شده اند. عراق همچنین دارای چند بندر کوچک مشرف به رودخانه های دجله و فرات و شط العرب است. عراق در تلاش است تا با تأسیس بندر بزرگ فاو و افزایش اسکله ها در بنادر فعلی ، ظرفیت بنادر خود را افزایش دهد. عراق همچنین دارای برخی از سکوهای نفتی شناور برای صادرات نفت است.



وزارة النقل
الشركة العامة لموانئ العراق
العلاقات العامة والاعلام

شركة عمومي بنادر عراق

General Company for Ports of Iraq
Iraqi Ministry of Transportation

اداره بنادر عراق در سال 1909 تاسيس شد و در زمينه مديريت و ناوبري در آبهاي بين المللي و انجام كارهاي نگهداري و حفاري در كانال هاي ناوبري تخصص داشت. اين شركت بنادر ام قصر ، ابوفلوس ، مقل خور زبير را اداره مي كند. ، و در سال 1956 مطابق قانون شماره (40) به يك اداره مستقل تبديل شد و در سال 1976 به سازمان بنادر تبديل و در سال 1987 به عنوان سازمان عمومي بنادر عراق نامگذاري شد و در سال 1997 به شركت عمومي بنادر عراق تحت قانون شركتها به شماره (22) تبديل شد ، و يكي از وظيفات اين شركت ارائه خدمات دريائي به كشتي هاي تجاري و نفتي بود. بنادر عراق به رغم داشتن فضاي درياي كوچك كه بيش از 50 كيلومتر نيست به عنوان يكي از قديمي ترين بنادر در منطقه محسوب مي شوند. و از فاوتا خور عبدالله كشيده مي شود .

بنادر مختلفی از جمله بندرگاه هاي تخصصي نفتي براي بارگيري و تخليه نفت وجود دارد ، مانند بندر نفت بصره (البكر سابق) ، العميق (خور العميه) وجود دارد همچنين بنادر باري مانند المعقل ، ام قصر ، خور الزبير و ابوفلوس.

علاوه بر بنادر ماهيگيري كه بر انبارهاي آنها سردخونه وجود دارد ، مانند بندر عشار ، سازوكارها و تجهيزات متناسب با نوع محموله مانند كانتينرهاي تخليه و محموله هاي عمده (غلات و شكر) نيز وجود دارد.



وزارة النقل

انواع بنادر در عراق

بنادر تجاری عراق

بندر ام القصر

بندر خور الزبیر

بنادر نفتی عراق

بندر نفتی بصره

بندر خور العمیه

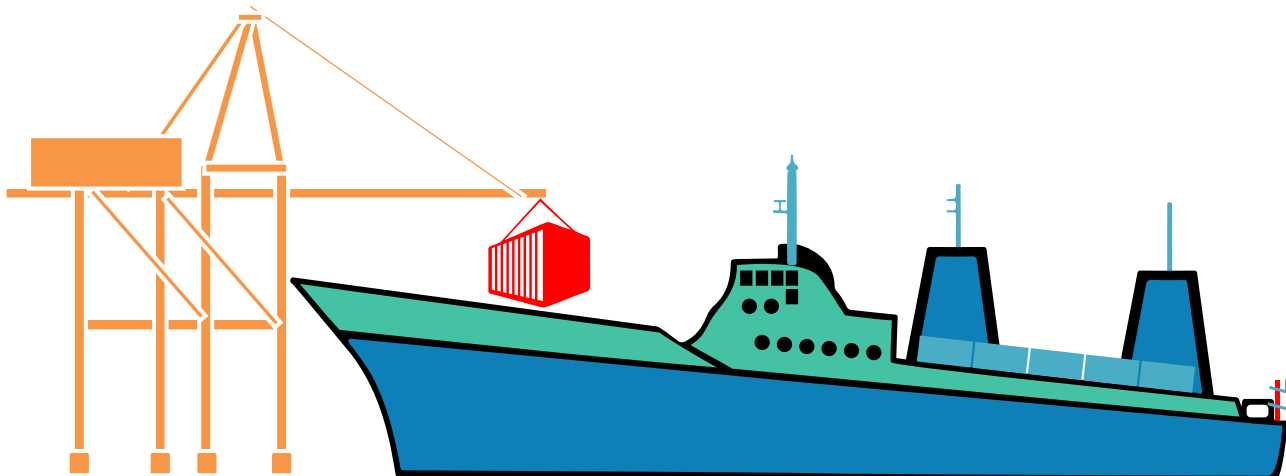
بنادر رودخانه ای
عراق

بندر ابوفلوس

بندر معقل

بنادر در دست ساخت
عراق

بندر بزرگ فاو





بنبر ام قصر



بندر ام قصر

بندر ام قصر بزرگترین بندر عراق واقع در استان بصره در منطقه ام قصر در نزدیکی مرز عراق و کویت است. این بندر توسط شرکت عمومی بنادر عراق اداره می شود. این بندر در سال ۱۹۳۰ تأسیس شد و یکی از مهمترین بنادر عراق محسوب می شود. در اوایل دهه ۱۹۶۰، ساخت بندر ام قصر به دلیل گسترش روزافزون جنبش تجارت خارجی و عمیق بودن آب در آن منطقه مورد توجه قرار گرفت، این امر موجب ورود کشتی هایی با ظرفیت و تناژهای بیشتر و وابستگی شدید به خدمات بندری شد.

بندر ام قصر یکی از بهترین بنادر عراق است که بخش مهمی از کرانه خلیج فارس را در مجاورت کشور عراق کنترل می کند. این بندر امکانات لجستیکی زیادی نداشته و نیاز به ارتقاء دارد تا تبدیل به یکی از بنادر مهم در منطقه خلیج فارس بشود. این بندر توسط وزارت نقل در سال ۲۰۱۰ به دو قسمت "جنوبی" و "شمالی" تقسیم شده است و هر یک مدیریت خاص خود را دارند. ۸۰٪ واردات عراق از این بندر وارد می شود، زیرا وزارت تجارت برای واردات مواد غذایی و کالاهای مختلف مستقیماً به بندر متکی است.



بندر ام قصر

بندر ام قصر مهمترین بندر عراق است و دارای هشت اسکله قدیمی و سیزده اسکله جدید می باشد. این بندر آماده دریافت انواع محموله های عمومی ، کانتینرها ، غلات ، گوگرد و مسافران بوده و ظرفیت کل اسکله ها حدود 8.850 هزار تن در سال و ظرفیت نخیره سازی حدود 614 هزار تن در سال است.



بنار خور الزبير



بندر خور الزبیر

بندر خور الزبیر در فاصله (60) کیلومتری از مرکز شهر بصره و (105) کیلومتری انتهای شمالی خلیج فارس و در سال (1970) احداث شده است. ساخت هسته اصلی بندر در سال (1989) به پایان رسید.

این بندر شامل دو اسکله تخصصی با ساخت آهن و فولاد ، دو اسکله بتن آرمه با ستون های استوانه ای برای اهداف واردات سنگ آهن و صادرات آهن اسفنجی است. همچنین پنج اسکله تخصصی به طول (250 متر) با اتصالات وجود دارد که شامل انبارهای تخصصی برای ذخیره کود اوره و فسفات و تجهیزات لازم برای بارگیری کود شیمیایی است .

سه اسکله آهنی برای کالاهای عمومی با طول (120) متر با 12 عدد بالابرهای برقی ، محوطه سنگفرش شده برای ذخیره سازی ، خیابان ها ، خطوط راه آهن و ساختمان های خدماتی متصل به پروژه آینده جهت ایجاد (21) اسکله از تخصص های مختلف از دیگر امکانات این بندر است .






بندر نفتی بصره



بندر نفتی بصره

بندر نفت بصره یک بندر نفتی عراق است که به صادرات نفت اختصاص دارد و یکی از مهمترین نقاط صادرات نفت عراق در آبهای خلیج فارس است. بندر نفت بصره یکی از 7 بندر استان بصره است که 5 بندر آن تجاری و 2 عدد نفتی است.

سکوی بندر در خور الخفقه ساخته شد ، بندر در سال 1975 تکمیل شد و بندر دارای چهار اسکله طراحی شده برای کار با ظرفیت 80 میلیون تن سالانه بود. نام اول بندر "مينا البکر" نامیده شد ، سپس نامش در سال 2003 به بندر نفت بصره تغییر یافت .





بندر خور العميه

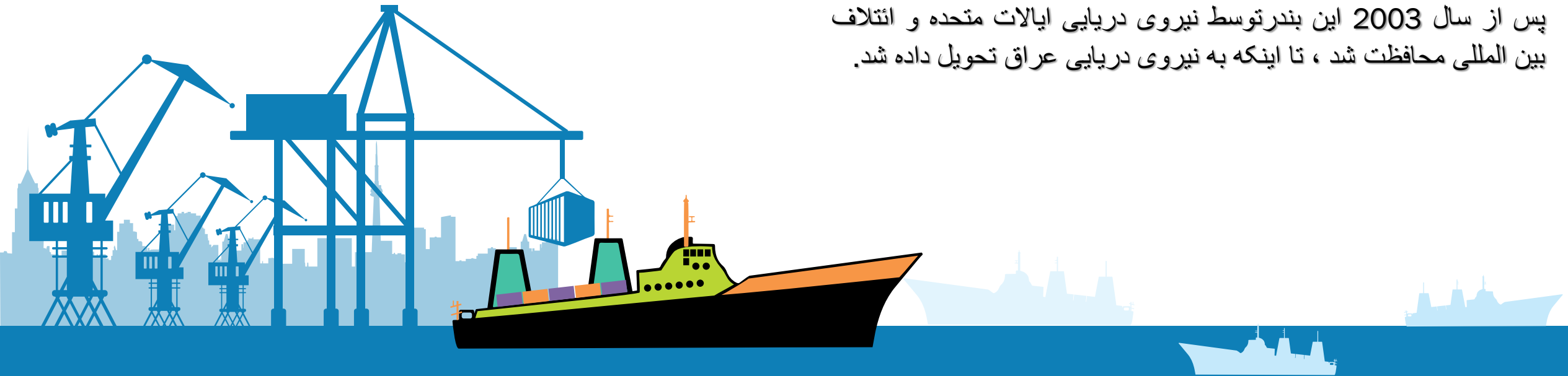


بندر خور العمیه

بندر نفتی خور العمیه یک بندر نفتی برای صادرات نفت خام همراه با بندر نفت بصره تعیین شده است. در جنوب شرقی شبه جزیره فاو در منطقه خلیج فارس واقع شده است. و این بندر در بین دیگر بنادر از قدیمی ترین ا بنادر است.

چهار سکو بارگیری (اسکله) دارد و هر اسکله چهار جره ثقیل ثابت برای بارگیری دارد. دو جرثقیل در جنگ منهدم شد و دو عدد در حال کار هستند. وزارت نفت عراق مدیریت و بهره برداری این بندر را بر عهده دارد.

پس از سال 2003 این بندر توسط نیروی دریایی ایالات متحده و ائتلاف بین المللی محافظت شد، تا اینکه به نیروی دریایی عراق تحویل داده شد.





بنبر أبو فلوس

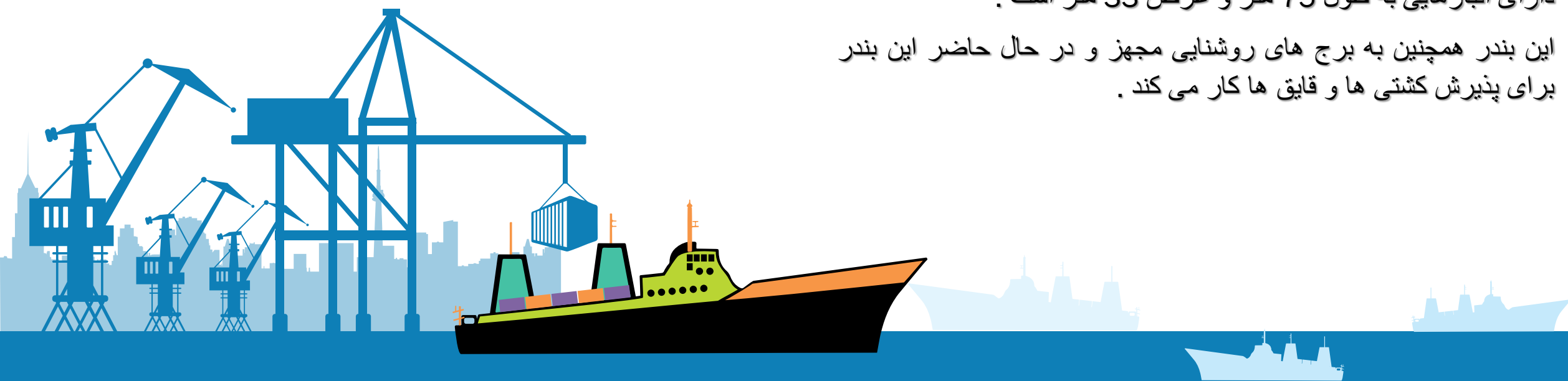


بندر أبو فلوس

بندر ابو فلوس یک بندر تجاری برای کالاهای عمومی در پی بحران شلوغی در سال 1974 تاسیس شد ، جایی که ساخت اسکله ها در 16/1/1975 آغاز شد و در 16/1/1976 به پایان رسید.

بندر ابو فلوس در شط العرب در کرانه غربی آن واقع شده است ، در منطقه ای در حدود 20 کیلومتری مرکز استان بصره که در جنوب این بندر از سه اسکله فولادی تشکیل شده است ، طول هر اسکله 75 متر و عرض 18 متر است ، به این معنی که طول نمای جلوی بندر 525 متر است و 9 جرثقیل برقی با معدل 3 جرثقیل برای هر اسکله و هر اسکله با ظرفیت 5 تن. بندر دارای محوطه هایی با مساحت 200 متر است. که دارای انبارهایی به طول 75 متر و عرض 33 متر است .

این بندر همچنین به برج های روشنایی مجهز و در حال حاضر این بندر برای پذیرش کشتی ها و قایق ها کار می کند .





المعقل


بنبر



بندر معقل

بندر معقل در سواحل شط العرب واقع شده است ، فاصله (35) کیلومتری انتهای شمالی خلیج فارس و مساحت عرض جلوی اسکله ها (2.5) کیلومتر است و یک لنگرگاه به طول (500) متر ، علاوه بر (12) پیاده رودارد . مساحت اسکله تا (4000) متر مربع و اسکله ها حاوی (45) وینچ برقی است ، (25) سوله و انبار در اندازه های مختلف نیز دارد.

انبارهای بندر در اسکله ها توزیع می شود و برای ذخیره کالاهای مختلف تخلیه شده از کشتی ها آماده شده است و ظرفیت ذخیره سازی آنها با توجه به بارهای اداری و بارهای مختلف متفاوت است ، علاوه بر این انباری برای مواد خطرناک و دیگری برای سردخانه وجود دارد. این بندر دارای حیاط های باز برای دریافت ماشین های مختلف و لوازم جانبی آنها نیز مجهز می باشد .





بنار فاو



بندر فاو

این پروژه شامل ساخت 90 اسکله از جمله 50 اسکله برای کانتینر ، 12 اسکله برای محموله های عمده و تعداد دیگری برای اسکله های نفتی با ظرفیت کل 2 میلیون کانتینر در سال است.

قرارداد ساخت بندر طی چند ماه گذشته مورد بحث و جدال گسترده ای در عراق بوده است ، قابل ذکر است که سنگ بنای پروژه بندر فاو در سال 2010 گذاشته شد و وزیر حمل و نقل عراق ، ناصر حسین الشبلی ، توافق نسخه نهایی قرارداد بندر فاو با شرکت کره ای مجری این پروژه را اعلام کرد. ، که هزینه آن 4.6 میلیارد دلار برآورد شده است.

عراقی ها این بندر را یکی از برجسته ترین پروژه ها می دانند که در صورت تکمیل آن منافع اقتصادی برای کشور فراهم می کند.

ناصر الشبلی وزیر حمل و نقل ، از امضای قرارداد با شرکت دوو برای اجرای پروژه بندر بزرگ فاو در تاریخ 30 دسامبر 2020 خبر داده است .



بندر فاو

در 14 دسامبر ، کمیته تخصصی پارلمان اعلام کرد که دوره تکمیل بندر بزرگ فاو در استان بصره 45 ماه است و کشتی های با ظرفیت 10 تا 25 هزار کانتینر در این بندر پهلو خواهند گرفت .

درتاریخ 20/01/2020 کمپانی واگذار شده کره ای پس از اتمام برخی مراحل اداری و مالی و حضور 40 کارشناس کره ای برای تکمیل پروژه ، کار خود را آغاز کرد . قابل ذکر است که جهت فعالیت این بندر ، وزارت حمل و نقل هشدار داد که اتصال ریلی فعلی با کشورهای همسایه باعث می شود خسارت زیادی به بنادر کشور وارد شود.

طبق اظهار نظر فرهان محیسن الفرتوسی مدیر کل شرکت بنادر عراق در وزارت حمل و نقل ، شرکت کره ای طی چند هفته آینده و پس از اتمام اقدامات اداری با پیگیری وزیر حمل و نقل و مدیر برنامه ریزی و تأیید تخصیص 400 میلیارد دینار به حساب شرکت ، موضوع مشکلات مالی مرتفع و پرداخت وجوه به صورت مستقیم باز می شود.

طرح بندر قبل از توسعه



LEGEND

- LAND RECLAMATION
- PORT AREA
- LAND RECLAMATION

SCALE

1:1000

RESULTS OF SOIL
Borehole No. 1
Borehole No. 2
Borehole No. 3
Borehole No. 4
Borehole No. 5
Borehole No. 6
Borehole No. 7
Borehole No. 8
Borehole No. 9
Borehole No. 10

CONTRACTOR
Contractor: BICAP
Subcontractor: BICAP

PROJECT
NEW AL FAY PORT

DATE
2010

SCALE
1:1000

PROJECT
NEW AL FAY PORT

DATE
2010

SCALE
1:1000

PROJECT
NEW AL FAY PORT

DATE
2010

SCALE
1:1000

طرح بندر پس از توسعه






موقعیت نهایی بندر
Final Location

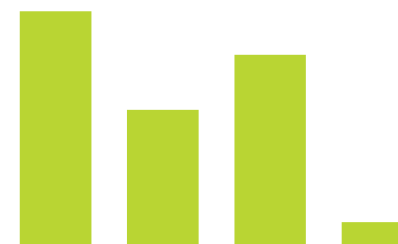
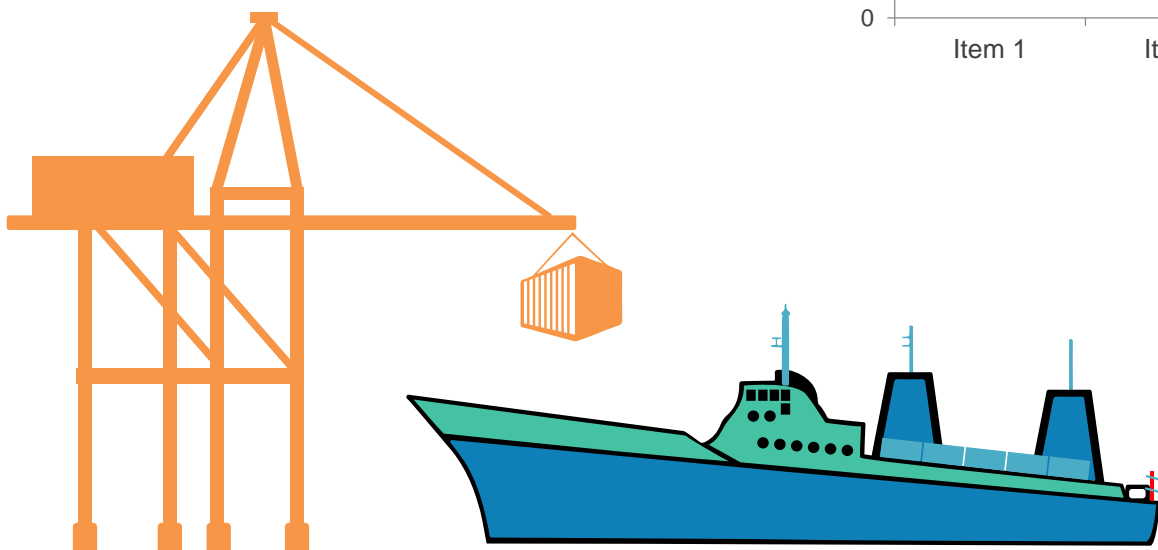
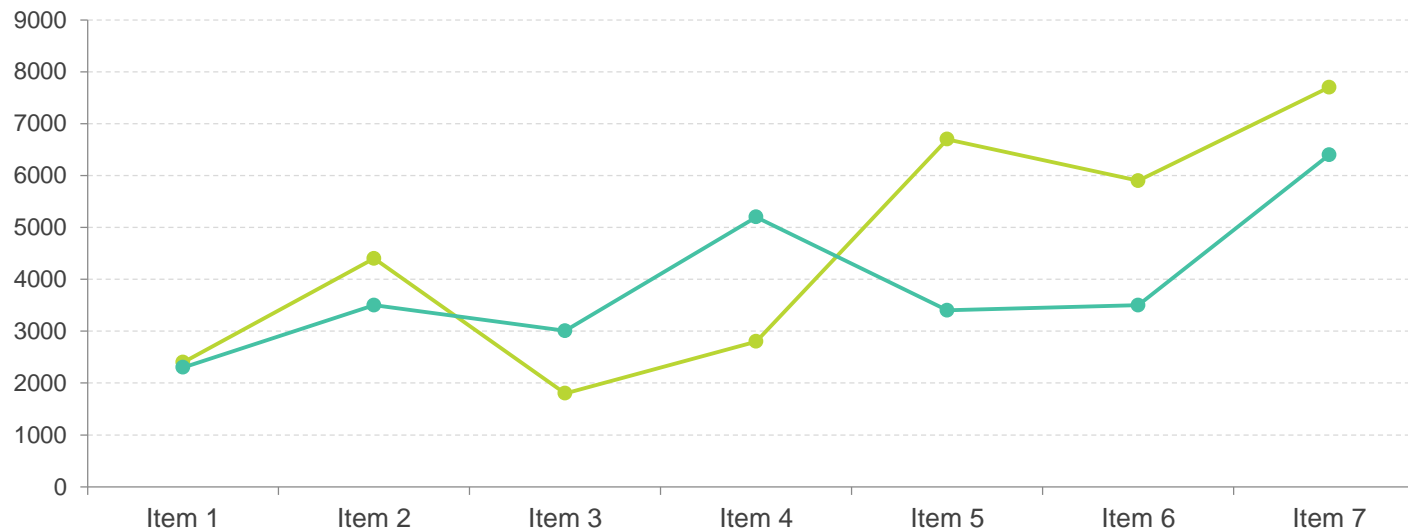
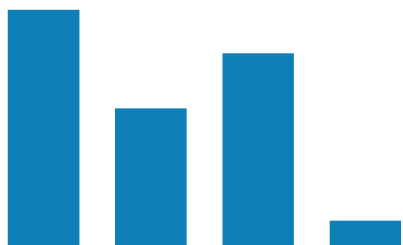
	طول اسکله ها Length	تعداد اسکله ها No. of berths	ظرفیت حمل سالانه Annual throughput
اسکله کانتینر Container berths	17.0 km	50	25 million TEU
اسکله های کالای فله Bulk berths	5.0 km	15	50 million ton
اسکله های کالای عمومی General cargo	5.0 km	20	5 million ton
اسکله رو-رو RO-RO berth		1	400,000 car
اسکله های مشتقات نفتی Oil products terminal		6	230,000 barrels/day

ظرفیت بندر پس از توسعه

Port Throughput after expansion



شاخص ها و آمارهای شرکت عمومی بنادر عراق



المؤشرات الرئيسية لنشاط الشركة العامة لموانئ العراق لسنة 2019
Key Indicators of General Company for Ports of Iraq for the year 2019

Table (1)

جدول (1)

Details	نسبة التغير السنوي لسنتي 2019- 2018 Change rate for the the years 2018-2019	2019	2018	وحدة القياس Measure unit	التفاصيل
Number of ships arrive Iraqi ports (goods transportation)	-10.2	1,836	2,044	عدد. NO	عدد السفن القادمة للموانئ العراقية (نقل البضائع)
Total cargo of imported good ships arrive Iraqi ports	-6.6	16,708	17,898	(الف طن) (Thousand) tons	الحمولة الاجمالية لسفن البضائع المستوردة والقادمة للموانئ العراقية
Number of ships departed the Iraqi ports (goods transport)	29.0	1,284	995	عدد. NO	عدد السفن المغادرة من الموانئ العراقية (نقل البضائع)
Total cargo of exported good ships departed the Iraqi ports	23.7	12,930	10,456	(الف طن) (Thousand) tons	الحمولة الاجمالية لسفن البضائع المصدرة والمغادرة من الموانئ العراقية
Number of workers in the General Company for Ports of Iraq	-2.7	8,766	9,006	عدد. NO	عدد العاملين في الشركة العامة لموانئ العراق
Wages and bonuses paid for the workers in the General Company for Ports of Iraq	-0.5	199.4	200.4	(مليار دينار) (billion) ID	الاجور والمزايا المدفوعة للعاملين في الشركة العامة لموانئ العراق
Total revenues of the General Company for ports of Iraq	7.3	486.3	453.3	(مليار دينار) (billion) ID	مجموع الإيرادات للشركة العامة لموانئ العراق

Source: Ministry of transport / The general company for post of iraq

المصدر: وزارة النقل / الشركة العامة لموانئ العراق

شاخص هاي اصلي فعالية
شركت عمومي بنادر
عراق در سال 2019

عدد السفن القادمة والمغادرة لموانئ العراق وكمية البضاعة المستوردة والمصدرة حسب الجنسية لسنة 2019
Number of ships arriving and departing from ports of Iraq and goods imported and exported
by nationality for the year 2019

Table (2)

جدول (2)

السفن المغادرة (المحملة) ships departed (loaded)		السفن القادمة (المحملة) ships arrived (loaded)		الجنسية Nationality
كمية البضائع المصدرة (الف طن) Amount of exported goods (Thousand ton)	عدد السفن المغادرة Number of ships departed	كمية البضائع المستوردة (الف طن) Amount of imported goods (thousand ton)	عدد السفن القادمة Number of ships arrived	
1,525	148 *	0	0	عراقية / Iraqi
54	34	15	12	عربية / Arabic
11,351	1,102	16,693	1,824	اجنبية / Foreign
12,930	1,284	16,708	1,836	المجموع / Total

* Number of ships loaded with crude oil

Source: Ministry of transport / The general company
for post of Iraq

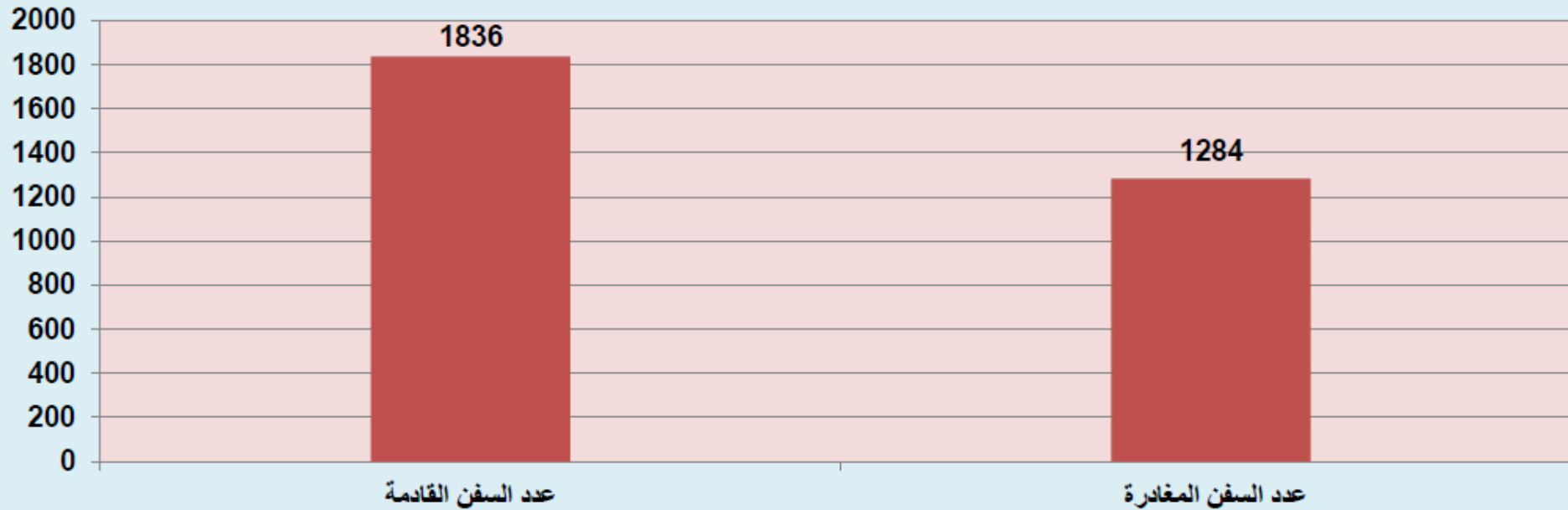
* تمثل عدد السفن المحملة (المصدرة) للنقط الخام

المصدر: وزارة النقل / الشركة العامة لموانئ العراق

تعداد كشتى های ورودی و
خروجی از بنادر عراق و
مقدار كالاهاى وارداتى و
صادراتى براساس ملیت در
سال 2019

شكل (1): عدد السفن القادمة والمغادرة للشركة العامة لموانئ العراق لسنة 2019

Figure (1): Number of ships arrived and departed of General Company for Ports of Iraq for the year 2019



تعداد کشتی های ورودی و
خروجی از شرکت عمومی
بنادر عراق در سال
2019

كمية البضائع المستوردة عبر الموانئ العراقية حسب الميناء ونوع البضاعة لسنة 2019 بـ (الطن)
Quantity of goods imported via ports of Iraq by port and kind of good for the year 2019

Table (3)

جدول (3)

Port	المجموع	المعقل	ابو فلوس	خور الزبير	ام قصر	الميناء
Goods	Total	AL-Makal	Abu Floos	Chor AL-Zubeir	Umm Qasr	نوع البضاعة
Container	7,087,569	11,887	97,534	2,775	6,975,373	حاويات
Variety	1,461,022	3,106	-	69,456	1,388,460	متنوعة
Cars	1,129	-	-	-	1,129	سيارات
Rice	646,532	-	-	-	646,532	رز
Weat	643,346	-	-	-	643,346	حنطة
Iron	143,232	4,002	-	114,252	24,978	حديد
Equipment	365,840	-	-	46,383	319,457	معدات
Cement	8,396	-	-	8,396	-	سمنت
Shish Arming	7,072	7,072	-	-	-	شيش تسليح
Wood	62,397	-	-	-	62,397	خشب
Wood Muqarnas	2,528	2,528	-	-	-	خشب مقرنص
Oxen	28,738	-	-	-	28,738	ثيران
Clinker	1,103,732	-	911,205	-	192,527	كلنكر
Steel	361,015	-	-	-	361,015	ستيل
Pipes	185,741	-	-	74,174	111,567	انابيب
Alabaster	3,218	-	3,218	-	-	مرمر
Glass	1,539	-	1,539	-	-	زجاج
Suger	1,027,418	-	-	-	1,027,418	سكر
Yellowcorn	194,443	-	-	-	194,443	ذرة صفراء
Fodder corn	31,525	-	-	-	31,525	ذرة علفية
Oil	108,572	-	-	-	108,572	زيوت
Well cement	4,200	-	-	4,200	-	سمنت ابار
Benzene	2,374,192	-	-	2,374,192	-	بنزين
Empty containers	-	-	-	-	-	حاويات فارغة
Food oil	352,401	-	-	-	352,401	زيت طعام
Soy bean	207,216	-	-	-	207,216	فول الصويا
Urea	295,402	-	1,953	-	293,449	يوريا
Total	16,708,415	28,595	1,015,449	2,693,828	12,970,543	المجموع

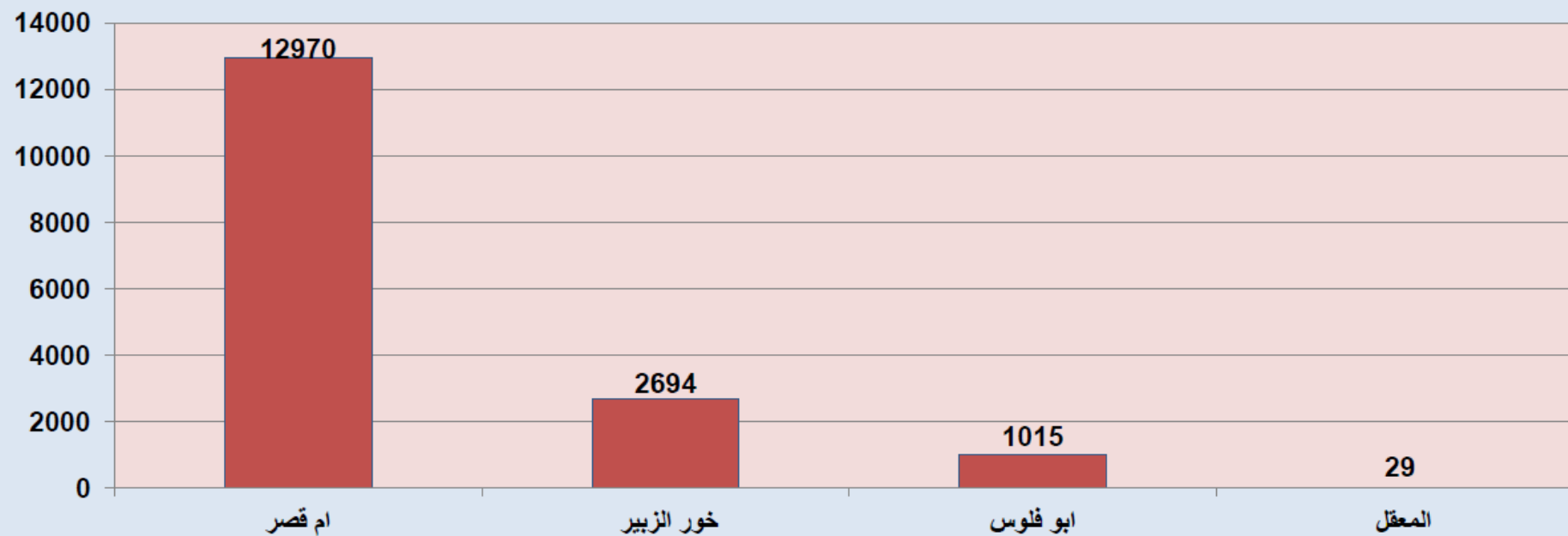
(-) unavailable imported goods

(-) عدم وجود بضائع مستوردة

مقدار كالاهاى وارد شده از
طريق بنادر عراق و نوع
كالاهاى حمل شده در سال
2019 (تن)

شكل (2) : كمية البضائع المستوردة عبر الموانئ العراقية حسب الميناء ونوع البضاعة لسنة 2019 (الف طن)

Figure (2) : Quantity of goods imported through Iraqi ports by port and kind of goods for the year 2019 (thousand ton)



مقدار كالاهاى وارد شده از طريق
بنادر عراق و نوع محموله برآى
سال 2019 (هزار تن)

Table (4)

جدول (4)

Port	المجموع	المعقل	ابو فلووس	خور الزبير	ام قصر	الميناء
Goods	Total	AL-Makal	Abu Floos	Chor AL-Zubeir	Umm Qasr	نوع البضاعة
Container	624	19	31	6	568	حاويات
Variety	377	11	-	87	279	متنوعة
Cars	4	-	-	-	4	سيارات
Rice	24	-	-	-	24	رز
Weat	14	-	-	-	14	حنطة
Iron	151	2	-	145	4	حديد
Equipment	28	-	-	23	5	معدات
Cement	10	-	-	10	-	سمنت
Shish Arming	6	6	-	-	-	شيش تسليح
Wood	7	-	-	-	7	خشب
Wood Muqarnas	3	3	-	-	-	خشب مقرنص
Oxen	10	-	-	-	10	ثيران
Clinker	268	-	195	-	73	كلنكر
Steel	30	-	-	-	30	سنييل
Pipes	56	-	-	24	32	انابيب
Alabaster	4	-	4	-	-	مرمر
Glass	1	-	1	-	-	زجاج
Suger	24	-	-	-	24	سكر
Yellowcorn	5	-	-	-	5	ذرة صفراء
Fodder corn	1	-	-	-	1	ذرة علفية
Oil	4	-	-	-	4	زيوت
Well cement	3	-	-	3	-	سمنت ابار
Benzene	82	-	-	82	-	بنزين
Empty containers	52	-	-	40	12	حاويات فارغة
Food oil	11	-	-	-	11	زيت الطعام
Soy bean	6	-	-	-	6	فول الصويا
Urea	31	-	2	-	29	يوريا
Total	1,836	41	233	420	1,142	المجموع

(-) unavailable ships carried imported goods

(-) عدم وجود سفن ناقلة للبضائع المستوردة

Source: Ministry of transport / The general company for post of iraq

المصدر: وزارة النقل / الشركة العامة لموانئ العراق

نوع محموله و تعداد كشتى هايى
كه از طريق بنادر عراق
كالاهاى وارداتى را حمل مى
كنند درسال 2019

كمية البضائع المصدرة عبر الموانئ العراقية حسب الميناء ونوع البضاعة لسنة 2019 بـ (الطن)

Quantity of goods exported (in ton) via ports of Iraq by port and kind of goods for the year 2019 (ton)

Table (5)

جدول (5)

Port	المجموع	ابو فلوس	المعقل	خور الزبير	ام قصر	الميناء
Goods	Total	Abu Floos	AL-Makal	Chor AL-Zubeir	Umm Qasr	نوع البضاعة
Fuel oil	9,340,618	-	-	6,816,872	2,523,746	زيت الوقود
Empty containers	-	-	-	-	-	حاويات فارغة
Black oil	97,399	-	-	-	97,399	نفط اسود
Crude oil	1,018,666	-	-	-	1,018,666	نفط خام
gasoline	159,473	-	-	159,473	-	كازولين
Nitalin	1,508,543	-	-	895,385	613,158	نفثالين
Hydraulic	1,976	-	-	1,976	-	هايدروليك
asphalt	181,321	-	-	181,321	-	سفلت
*Refined oil (VR)	110,167	-	-	110,167	-	*مادة نفطية مكررة (VR)
Blanc cout	471,673	-	-	471,673	-	بلان كوت
Variety	4,347	-	-	-	4,347	متنوعة
Molasses	12,950	-	-	-	12,950	ديس السكر
Dates	22,791	-	-	22,791	-	تمور
Total	12,929,924	-	-	8,659,658	4,270,266	المجموع

* A refined oil substance refined by the importer again to extract oil and grease

* وهي مادة نفطية مكررة يعيدون تكريرها الجهة المستوردة مرة أخرى لاستخراج مادة الزيوت والشحوم

(-) There are no exported goods

(-) لا توجد بضائع مصدرة

Source: Ministry of transport / The general company for post of Iraq

المصدر: وزارة النقل / الشركة العامة لموانئ العراق

مقدار كالاهاى صادراتى از
طريق بنادر عراق بر
اساس بندر و نوع محموله
در سال 2019 (تن)

عدد السفن الناقلة للبضائع المصدرة عبر الموانئ العراقية حسب الميناء ونوع البضاعة لسنة 2019

Number of ships move exported goods through ports of Iraq by port and kind of goods for the year 2019

Table (6)

جدول (6)

Port	المجموع	ابو فلوس	المعقل	خور الزبير	ام قصر	الميناء
Goods	Total	Abu Floos	AL-Makal	Chor AL-Zubeir	Umm Qasr	نوع البضاعة
Fuel oil	562	-	-	452	110	زيت الوقود
Empty containers	184	27	38	2	117	حاويات فارغة
Black oil	2	-	-	0	2	نפט اسود
Crude oil	36	-	-	0	36	نפט خام
gasoline	48	-	-	48	-	كازولين
Nitalin	73	-	-	43	30	نفتالين
Hydraulic	9	-	-	9	-	هايدروليك
asphalt	91	-	-	91	-	سفلت
*Refined oil (VR)	42	-	-	42	-	*مادة نفطية مكررة (VR)
Blanc cout	200	-	-	200	-	بلان كوت
Variety	4	-	-	-	4	متنوعة
Molasses	2	-	-	-	2	ديس السكر
Dates	31	-	-	31	0	تمور
Total	1,284	27	38	918	301	المجموع

(-) There are no cargo ships exported

(-) لا توجد سفن بضائع مصدرة

* A refined oil substance refined by the importer again to extract oil and grease

* وهي مادة نفطية مكررة يعيدون تكريرها الجهة المستوردة مرة اخرى لأستخراج مادة الزيوت والشحوم

Source: Ministry of transport / The general company for post of Iraq

المصدر: وزارة النقل / الشركة العامة لموانئ العراق

تعداد كشتى هاى حمل
كالاى صادراتى از طريق
بنادرهاى عراق از كدام
بندر و نوع محموله در
سال 2019

عدد السفن الناقلة وكمية البضائع المنقولة حسب الميناء للشركة العامة لموانئ العراق لسنة 2019
Number of ships and quantity of goods by port for general company of iraqi ports for the year 2019

Table (7)

جدول (7)

Month	المجموع		ميناء المعقل		ميناء أبو فلوس		ميناء خور الزبير		ميناء ام قصر		الشهر
	Total		Al-makel		Abo-floos		Khour al- zubeer		Umm Qasr		
	كمية البضائع المنقولة (1000 طن)	عدد السفن	كمية البضائع المنقولة (1000 طن)	عدد السفن	كمية البضائع المنقولة (1000 طن)	عدد السفن	كمية البضائع المنقولة (1000 طن)	عدد السفن	كمية البضائع المنقولة (1000 طن)	عدد السفن	
	goods (1000 ton)	ships	goods (1000 ton)	ships	goods (1000 ton)	ships	goods (1000 ton)	ships	goods (1000 ton)	ships	
January	1,395	191	4	3	112	26	187	64	1,092	98	كانون الثاني
February	1,435	155	1	2	16	4	245	49	1,173	100	شباط
March	1,155	137	1	3	33	8	134	30	987	96	آذار
April	1,131	153	1	2	76	19	205	43	849	89	نيسان
May	1,385	164	1	3	63	18	232	46	1,089	97	ايار
June	1,315	132	2	3	64	19	210	25	1,039	85	حزيران
July	1,459	147	4	7	50	14	275	30	1,130	96	تموز
August	1,980	161	3	5	61	13	215	31	1,701	112	آب
September	1,407	165	4	5	124	24	238	30	1,041	106	ايلول
October	1,086	138	1	2	129	27	231	24	725	85	تشرين الاول
November	1,473	132	4	4	131	27	257	17	1,081	84	تشرين الثاني
December	1,487	161	3	2	156	34	265	31	1,063	94	كانون الاول
Total	16,708	1,836	29	41	1,015	233	2,694	420	12,970	1,142	المجموع

Source: Ministry of transport / The general company for post of iraq

المصدر : وزارة النقل / الشركة العامة لموانئ العراق

تعداد كشتى ها و
ميزان بار حمل شده
توسط شركت عمومي
بنادر عراق در سال
2019

عدد الناقلات والحمولات النفطية ومقدار القيمة بـ (المليون دينار) لميناء البصرة النفطى والميناء الرحوي وميناء العميق للشركة العامة لموانئ العراق لسنة 2019
Number of tankers and oil cargo and the value in (Million ID) in Al-Basrah, AL-Rahawi and Al-Ameeq ports for the year 2019

Table (8)

جدول (8)

Month	المجموع			ميناء العميق			الميناء الرحوي			ميناء البصرة النفطى			الشهر
	Total			Al-Ameeq ports			AL-Rahawi			Al-Basrah			
	القيمة (مليون دينار)	الحمولة (طن)	عدد الناقلات	القيمة (مليون دينار)	الحمولة (طن)	عدد الناقلات	القيمة (مليون دينار)	الحمولة (طن)	عدد الناقلات	القيمة (مليون دينار)	الحمولة (طن)	عدد الناقلات	
value in (Million ID)	load (ton)	Number of tankers	value in (Million ID)	load (ton)	Number of tankers	value in (Million ID)	load (ton)	Number of tankers	value in (Million ID)	load (ton)	Number of tankers		
January	16,271	9,881,741	75	-	-	-	7,812	4,595,039	34	8,459	5,286,702	41	كانون الثاني
February	16,716	9,005,223	69	-	-	-	7,383	4,342,982	31	9,333	4,662,241	38	شباط
March	15,901	9,128,281	70	-	-	-	7,999	4,260,997	35	7,902	4,867,284	35	آذار
April	18,641	9,811,014	78	-	-	-	9,649	4,912,047	38	8,992	4,898,967	40	نيسان
May	16,872	9,034,420	70	-	-	-	8,841	4,653,035	36	8,031	4,381,385	34	ايار
June	17,961	9,453,135	75	-	-	-	9,318	4,904,291	37	8,643	4,548,844	38	حزيران
July	74,741	6,752,920	53	-	-	-	68,790	3,455,335	28	5,951	3,297,585	25	تموز
August	18,440	9,705,714	74	-	-	-	9,196	4,677,249	37	9,244	5,028,465	37	آب
September	17,133	9,017,381	68	-	-	-	8,899	4,518,276	35	8,234	4,499,105	33	ايلول
October	17,641	9,305,294	70	-	-	-	8,242	4,337,645	32	9,399	4,967,649	38	تشرين الاول
November	16,938	8,914,522	67	-	-	-	8,232	4,332,523	32	8,706	4,581,999	35	تشرين الثاني
December	102,628	9,762,514	73	-	-	-	93,680	5,052,953	36	8,948	4,709,561	37	كانون الاول
Total	349,883	109,772,159	842	-	-	-	248,041	54,042,372	411	101,842	55,729,787	431	المجموع

(-) Data not available

Source: ministry of oil

(-) بيانات غير متوفرة

المصدر : وزارة النفط

تعداد تانكرها و
محمولة هاي نفتى و
مقدار ارزش آن (به
مليون دينار) از بندر
نفت بصره شركت
عمومى بنادر عراق
سال 2019.