

اهمیت برنج و جایگاه آن در صنعت کشاورزی اروگوئه

مقدمه:

تولید و کشت برنج از جمله فعالیت‌های اقتصادی و اجتماعی است که صدها هزار نفر در جهان از مصرف‌کنندگان این محصول بوده و در این حوزه کسب درآمد می‌کنند. بیش از ۴۰ درصد جمعیت جهان برای تأمین ۸۰ درصد رژیم غذایی خود به برنج وابسته‌اند. کشور اروگوئه به دلیل ویژگی‌های آب و هوایی و جغرافیایی خود، تولید برنج را به عنوان یکی از فعالیت‌های اصلی سیستم تولید صنعتی حوزه کشاورزی، توسعه داده است. در کشور اروگوئه تاکنون بیش از ۱۰ هزار شغل به طور مستقیم و غیرمستقیم در صنعت تولید برنج ایجاد شده است.

اروگوئه به عنوان یکی از صادرکنندگان اصلی برنج در منطقه آمریکای لاتین بوده و جایگاه هفتم بین صادرکنندگان جهانی را به خود اختصاص داده است. در حال حاضر بیش از ۹۰ درصد از تولیدات برنج اروگوئه صادر می‌گردد. یکی از مقاصد عمده آن، کشور برزیل است. بر اساس اطلاعات منتشر شده سالانه حدود ۲۰۰ میلیون دلار از محل صادرات به کشور برزیل، عاید کشور اروگوئه می‌شود.

صادرات برنج در کشور اروگوئه از دهه ۸۰ به بعد تحت پوشش توافقنامه‌های تجاری با برزیل، افزایش یافت. برای سال‌های متوالی، برنج اصلی‌ترین محصول صادراتی این کشور بوده است. اما در دهه اخیر به دنبال افزایش تقاضا برای خرید سویا از اروگوئه، جایگاه خود به عنوان اصلی‌ترین کالای سنتی را از دست داده است.

صنعت برنج‌کاری در اروگوئه

یکی از ویژگی‌های تولید برنج که سبب شهرت بین‌المللی اروگوئه به عنوان تولیدکننده و صادرکننده این محصول شده است، استفاده از پیشرفته‌ترین فن‌آوری‌ها، در سراسر زنجیره ارزش این محصول است. از

اولویت‌های این حوزه، حفاظت از محیط‌زیست و پایداری سیستم برنج‌کاری است که امروزه در مطالعات و بررسی شاخص‌ها، تأثیر ناچیز بر محیط‌زیست و بی‌ضرری این محصول، مورد تأیید همگان است.

سطح زیر کشت برنج از ۱۹۵ هزار هکتار در سال ۲۰۱۰ به ۱۴۰ هزار هکتار در سال ۲۰۲۰- ۲۰۱۹ رسیده است. پیشرفت‌های صنعتی صورت گرفته در دهه اخیر، سبب گردیده تا بازده برداشت این محصول در اروگوئه، یکی از بالاترین سطوح جهانی (۸,۶۲۰ کیلوگرم/هکتار) را به ثبت برساند. طبق آخرین اطلاعات منتشرشده توسط انجمن برنج‌کاران اروگوئه، در دهه اخیر میزان تولید برنج اروگوئه حدود ۱۵ میلیون تن بوده که بیشترین برداشت هم‌زمان با بالاترین سطح کشت بین سال‌های ۲۰۱۱-۲۰۱۰ به ثبت رسیده است. (بیشترین بازدهی نسبت سطح زیر کشت به برداشت مربوط به دوره زمانی ۲۰۱۵-۲۰۱۴ بوده است).

طبق آخرین آمار بین سال‌های ۲۰۱۹-۲۰۲۰ مجموع تولید برنج با ۱ درصد کاهش به ۱ میلیون و ۲۰۰ هزار تن رسیده است.

با تحلیل و بررسی میزان صادرات مشخص شده است که صادرات این محصول در سال ۲۰۱۸ نسبت به سال ۲۰۱۷ حدود ۶۰ درصد افزایش داشته است. میزان صادرات از سال ۲۰۰۸ به بعد با روندی ملایم به مسیر صادراتی خود ادامه داده و در برخی موارد کاهش و برخی با افزایش میزان صادرات روبرو بوده است. در سال ۲۰۱۹ صادرکنندگان برنج در اروگوئه شاهد کاهش ۶ درصدی صادرات نسبت به سال ۲۰۱۸ بوده‌اند.

در حقیقت استفاده از فن‌آوری بالا در سراسر زنجیره کشت و صنعت و یکپارچه‌سازی مؤثر بین همه اجزای تشکیل‌دهنده آن سبب گردیده تا برنج اروگوئه به عنوان یک محصول برتر در بازارهای بین‌المللی قرار گیرد. در حال حاضر قیمت هر تن برنج در اروگوئه مشابه قیمت‌های بین‌المللی است و این را مدیون کیفیت بالای برنج خود است.

در سال ۲۰۱۹ این محصول با فروش ۳۷۲ میلیون دلاری دومین کالای صادراتی کشاورزی در اروگوئه بوده است. اروگوئه به عنوان یکی از اصلی‌ترین صادرکنندگان جهانی برنج در سال ۲۰۱۹ جایگاه نهم

جهان (از نظر میزان حجم) را به خود اختصاص داده و توانسته در کنار کشور برزیل به عنوان یکی از اصلی‌ترین صادرکنندگان برنج در منطقه آمریکای لاتین باشد.

• مقاصد اصلی صادراتی برنج اروگوئه در سال ۲۰۱۹ به‌قرار زیر می‌باشد:

۱. صادرات به کشور پرو (۲۲ درصد نسبت به کل صادرات برنج)

۲. صادرات به کشور برزیل (۱۲ درصد نسبت به کل صادرات برنج)

۳. صادرات به کشور مکزیک (۱۲ درصد نسبت به کل صادرات برنج)

۴. صادرات به کشور کوبا (۱۰ درصد نسبت به کل صادرات برنج)

میزان کل صادرات برنج در سال ۲۰۲۰ بالغ بر ۴۵۷ میلیون دلار بوده است. با این میزان صادرات، برنج در جایگاه ششم کالاهای صادراتی اروگوئه قرار گرفته است.

• مقاصد اصلی صادراتی برنج اروگوئه در سال ۲۰۲۰ به‌قرار زیر می‌باشد:

۱- صادرات به کشور برزیل و پرو (۲۱ درصد نسبت به کل صادرات برنج)

۲- صادرات به کشور مکزیک (۱۲ درصد نسبت به کل صادرات برنج)

۳- صادرات به پاناما، انگلستان و هائیتی به عنوان بازارهای غیر سنتی به همراه بازارهای سنتی مانند کوبا، ترکیه و سنگال

در سطح دسترسی به بازارها، برنج اروگوئه بدون هیچ‌گونه عیب و اشکال قابل‌ملاحظه‌ای نسبت به رقبای خود به مقاصد صادراتی خود وارد می‌شود. بازار پرو به عنوان اصلی‌ترین مقصد غلات و برنج اروگوئه بوده و کشورهای مکزیک، برزیل و کوبا، دیگر بازارهای مهم برنج اروگوئه می‌باشند. اروگوئه با هریک از آن‌ها توافقنامه تجاری به امضاء رسانده است. این توافقنامه‌ها سبب گردیده تا تعرفه گمرکی با این کشورها به صفر برسد. در کشورهای مکزیک و برزیل سایر تأمین‌کنندگان برنج و غلات نیز از مزیت مشابهی برخوردار هستند. این در حالی است که بازار کشور کوبا از نظر دسترسی، همچنان یک مزیت

قابل توجهی برای کشور اروگوئه دارد. چرا که سایر تأمین‌کنندگان از مزیت مشابهی (صفر بودن تعرفه واردات) برخوردار نمی‌باشند.

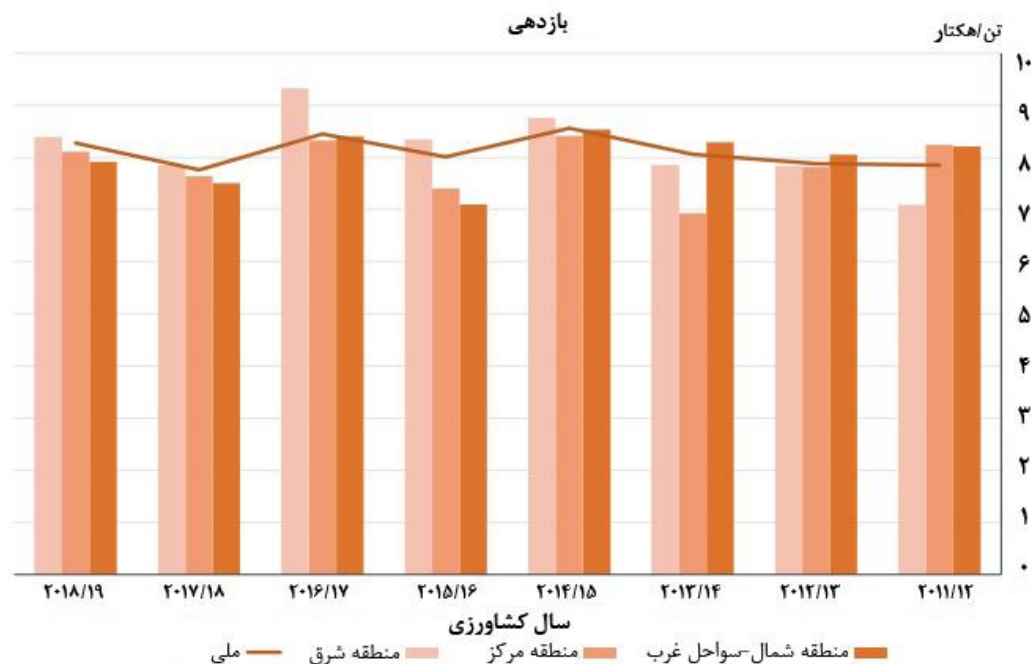
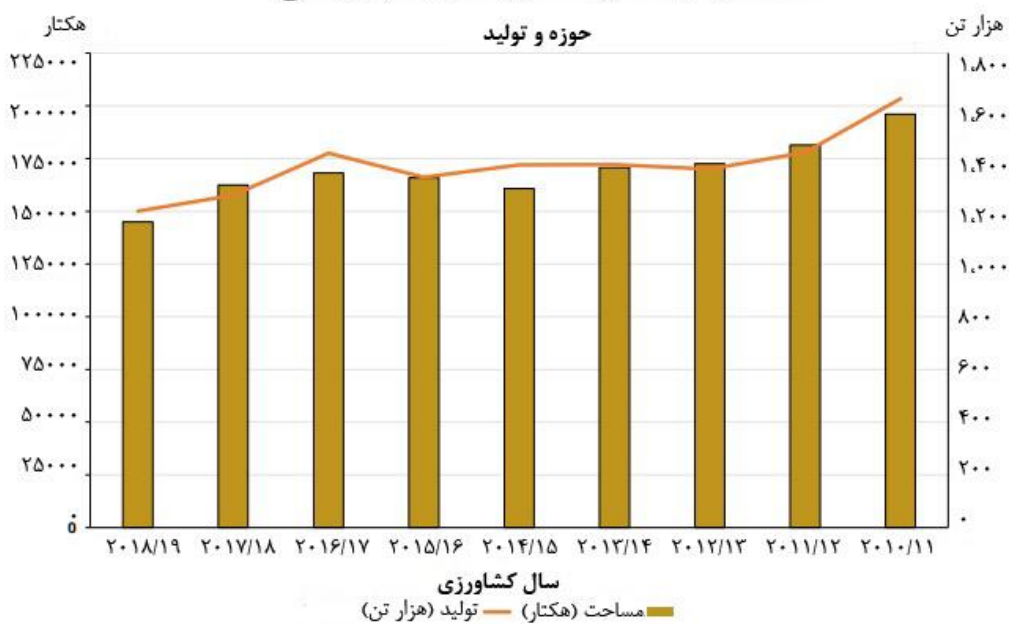
مرحله ابتدایی (مربوط به کشت برنج)

سطح زیر کشت برنج در بین سال‌های ۲۰۱۹-۲۰۱۸ روند کاهشی سال‌های اخیر را حفظ نموده و به ۱۴۵ هزار هکتار (طبق آمار DIEA – MGAP)^۱ رسیده است. این به معنای ۱۱ درصد کاهش نسبت به آمار سال قبل (۲۰۱۸-۲۰۱۷) می‌باشد. شایان ذکر است منطقه شمال غربی کشور، بیشترین کاهش را داشته است.

در مورد بازدهی سطح زیر کشت باید در نظر داشت که آمار سال ۲۰۱۸-۲۰۱۷ نیز ۸ درصد از متوسط سال‌های اخیر کمتر بوده است. در سال ۲۰۱۹ میزان بازدهی به ۸,۲۸ تن/هکتار (۱۶۶ کیسه) رسیده است. بیشترین بازدهی مربوط به منطقه شرق بوده است. این در حالی است که منطقه شمال غربی بیشترین سطح بارندگی در ماه ژانویه (بالاترین میزان بارندگی در چند سال اخیر) را داشته است. همان‌طور که مشخص است، افزایش بازدهی نتوانسته است، کاهش سطح کشت را جبران کند و در نهایت تولید نهایی ۵ درصد کاهش یافته است.

^۱ دفتر آمار کشاورزی وابسته به وزارت دامداری، کشاورزی و شیلات اروگوئه DIEA – MGAP

نمودار شماره ۱. حوزه، تولید و بازدهی



عوامل مؤثر بر قیمت تمام شده برنج در اروگوئه

همان طور که در جدول زیر مشاهده می کنید، هزینه های تولید در هر هکتار از محصول در سال

۲۰۱۹-۲۰۲۰، نسبت به دو سال قبل از آن با کاهش روبرو بوده است که یکی از دلایل آن، افزایش نرخ ارز

در سال ۲۰۲۰ بوده است. به دلیل پرداخت هزینه ها به پزو (واحد پول ملی) افزایش نرخ ارز، بر همه مؤلفه ها

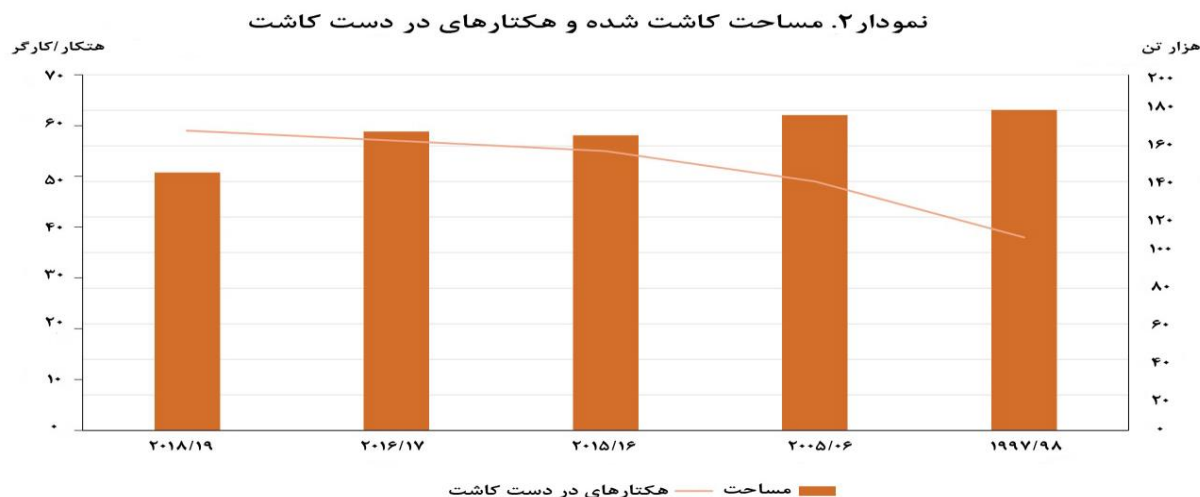
تأثیر خود را گذاشته است. به طور مثال علیرغم افزایش ۷ درصدی دستمزد (بر اساس داده‌های شورای حقوق و دستمزد) به دلیل رشد نرخ دلار در زمان پرداخت حقوق کارگران به پزو، هزینه‌های دلاری با کاهش ۶ درصدی مواجه و به نوعی به نفع کارفرما شده است.

جدول شماره ۲ قیمت عمده هزینه‌های تولید

تغییرات آخرین فصل	۲۰۱۹	۲۰۱۸	۲۰۱۷		قیمت
-۱۲٪	۱,۰۸	۱,۲۳	۱,۳۶	دلار/لیتر	گازوئیل
-۸٪	۰,۱۱	۰,۱۲	۰,۱۶	دلار/کیلووات	هزینه برق
-۶٪	۸۵۰	۹۰۶	۹۲۳	دلار در ماه	دستمزد کارگر
-۶٪	۴,۹۴	۵,۲۵	۵,۶۷	دلار/زمان/کیلومتر	حمل و نقل
-۴٪	۶۰۷	۶۳۳	۵۱۳	دلار/تن	کود فسفاتی
۱۴٪	۳۷,۴۲	۳۲,۸۳	۲۸,۳	پزو/دلار	متوسط قیمت ارز

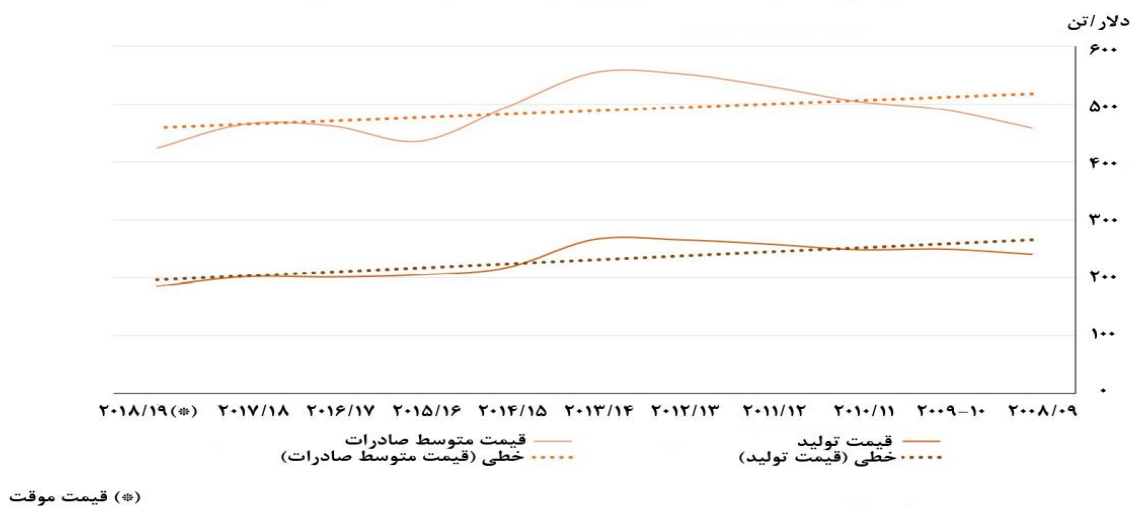
کاهش فعالیت‌های برنج‌کاری سبب گردیده تا روند نزولی که در سال‌های اخیر در خصوص حقوق و دستمزد کارگران بخش برنج‌کاری رخ داده است همچنان ادامه یابد.

بر اساس اطلاعات دریافتی از نظر سنجی‌ها، در برداشت سال ۲۰۱۹ نسبت هکتار به تعداد کارگران، در مقایسه با سال ۲۰۰۶ به میزان ۲۰ درصد افزایش یافته است.



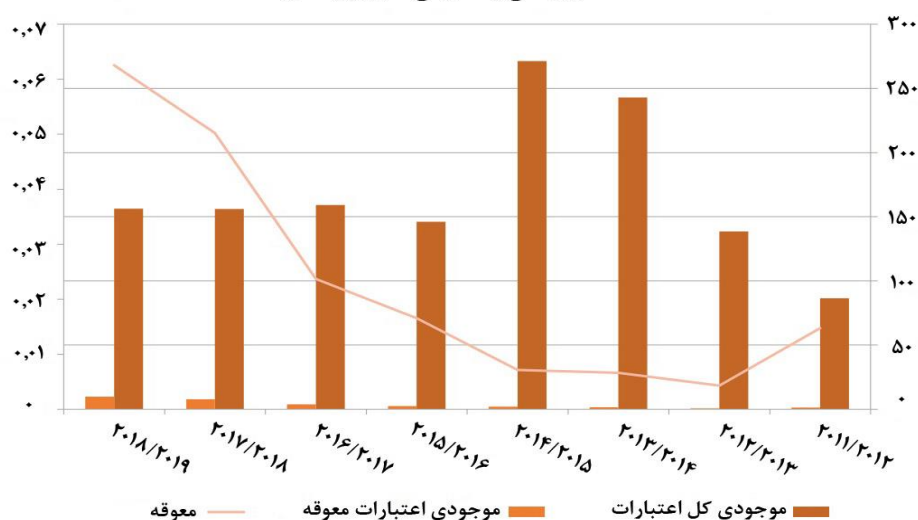
قیمت قرارداد نهایی برداشت سال ۲۰۱۸-۲۰۱۷ به میزان ۲۰۱,۶ دلار در هر تن بوده است. این میزان کماکان در سطح مشابهی نسبت به سال قبل خود باقی مانده است. این قیمت موقت با کاهش ۸ درصدی در برداشت سال های ۲۰۱۹-۲۰۱۸ به رقمی بالغ بر ۱۸۵,۲ دلار در هر تن رسیده است.

نمودار ۳. قیمت محصول و قیمت متوسط صادرات



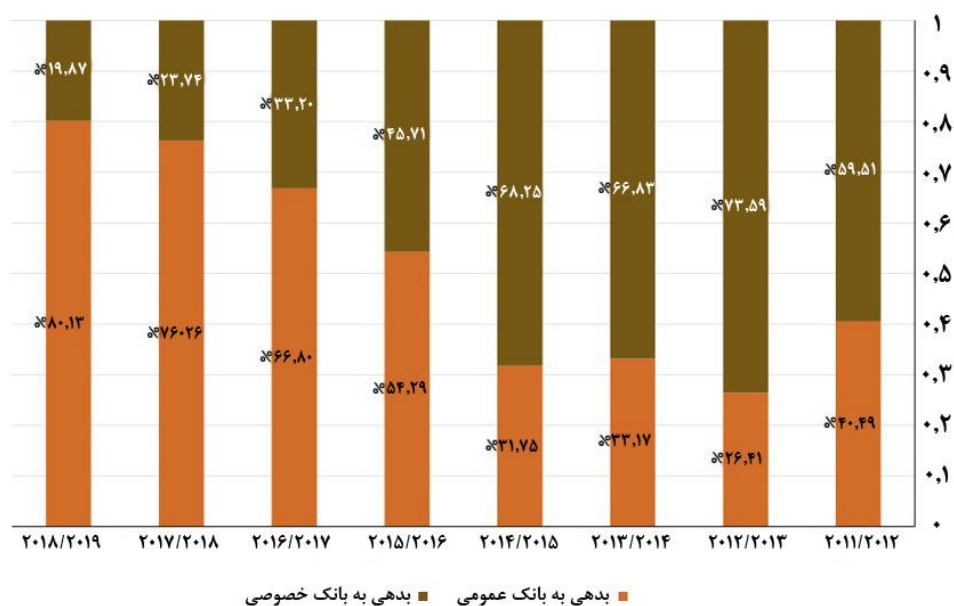
بر اساس اطلاعات بانک مرکزی اروگوئه، بدهی مرحله ابتدایی بخش برنج کاری در بین ماه های جولای ۲۰۱۸ و ۲۰۱۹ تغییراتی نشان نداده است. با این وجود میزان بدهی در جولای سال ۲۰۱۸ به میزان ۵ درصد و در جولای سال ۲۰۱۹ بیش از ۶ درصد افزایش داشته است.

نمودار ۴. میزان کل بدهی
(ارز ملی و خارجی: میلیون دلار)



از موضوعات اساسی و کلیدی این است که بیش از ۹۹ درصد از بدهی‌ها به ارز خارجی است.

نمودار ۵. نسبت بدهی به بانک عمومی و بانک خصوصی



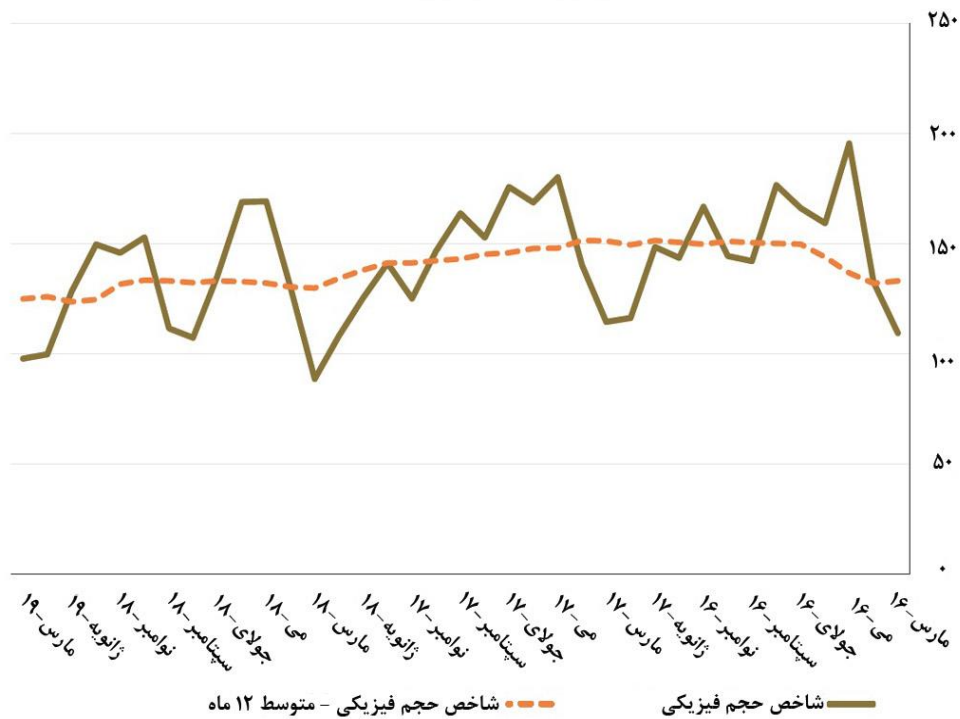
مرحله دوم (مرحله تغییر و تحول)

فعالیت بخش صنعت برنجکاری کاهشی در سطح زیر کشت برنج در سال‌های اخیر را نشان می‌دهد.

به نحوی که در مقایسه ماه مارس ۲۰۱۹ نسبت به ماه مارس ۲۰۱۶ شاهد کاهش ۶ الی ۹ درصدی سطح

زیر کشت برنج در اروگوئه بوده ایم

نمودار ۶. شاخص حجم فیزیکی
پایه: سال ۲۰۰۶=۱۰۰

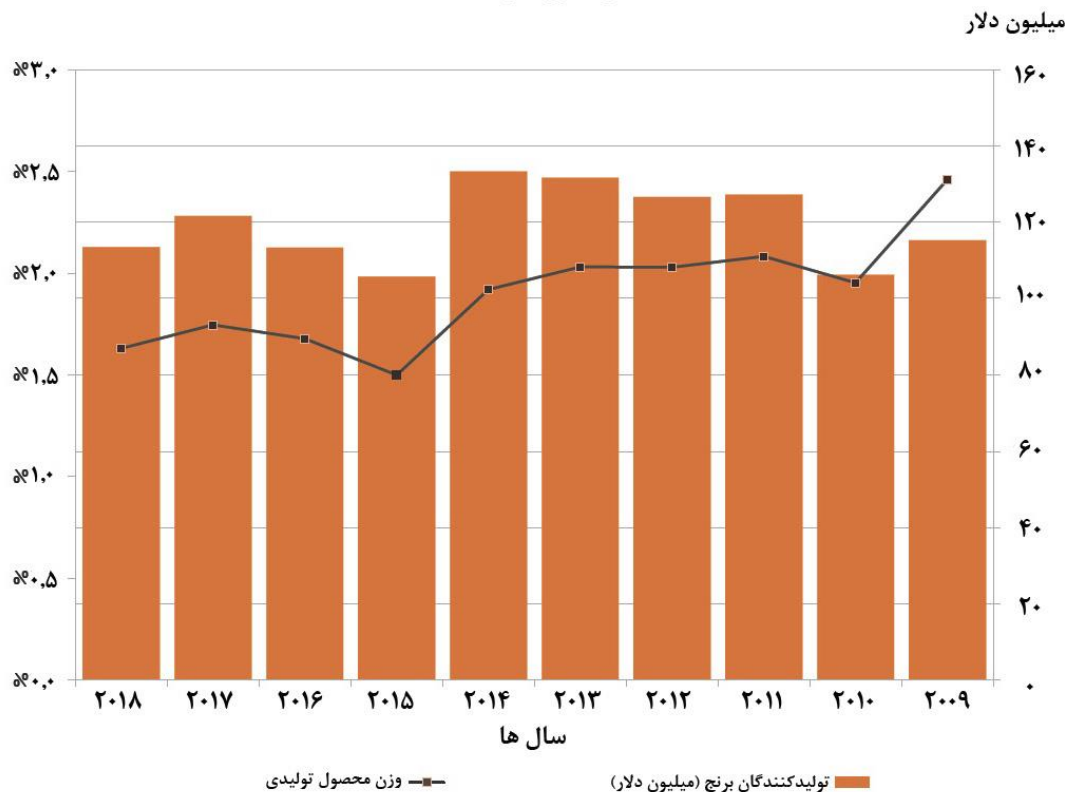


نکته دیگر جهت تجزیه و تحلیل، ارزیابی سهم صنعت برنج کاری نسبت به سهم کل صنعت از تولید

ناخالص ملی است. این میزان در ۱۰ سال اخیر از ۲,۵ درصد در سال ۲۰۰۹ به ۱,۶ درصد در سال ۲۰۱۸

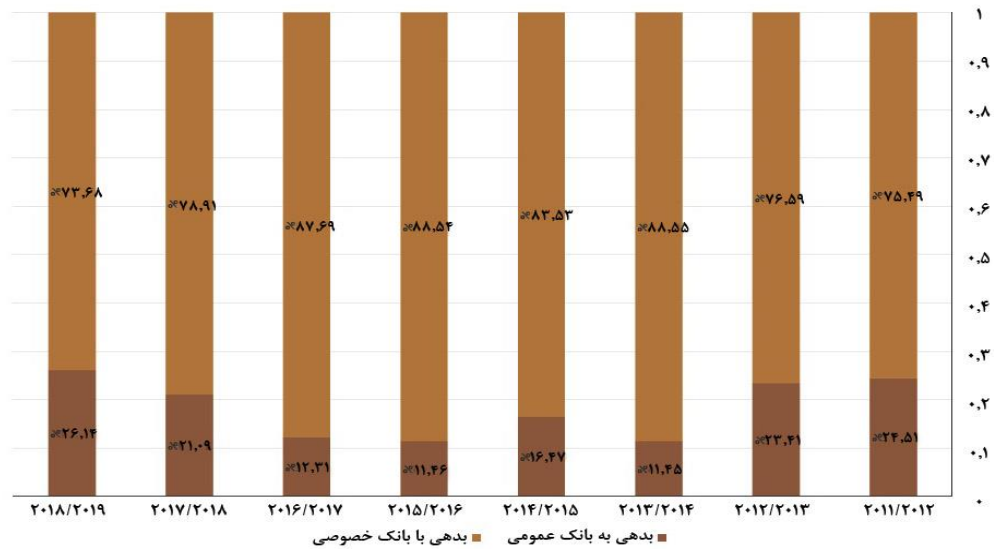
رسیده است.

نمودار شماره ۷. ارزیابی تولید ناخالص ملی صنعت برنجکاری و سهم آن از تولید ناخالص ملی کل صنعت



بدهی کارخانه‌های تولید برنج (طبق اطلاعات بانک مرکزی برای واحد تولیدات محصولات آسیاب‌ی - برنج‌کاری) با کاهش ۹ درصدی و حاشیه پرداخت کمتر از ۱ درصد، روند نزولی خود را در ۱۰ سال گذشته (دوره جولای ۲۰۱۸ - ۲۰۱۹) حفظ نموده است. همان‌طور که در مرحله ابتدایی نیز گفته شد ۱۰۰ درصد بدهی‌ها به ارز خارجی است.

نمودار ۸. نسبت بدهی به بانک عمومی و بانک خصوصی



علیرغم این که در سال‌های اخیر سهم بدهی برنجکاران به بانک های دولتی افزایش یافته است، اما هنوز کمتر از ۳۰ درصد از بدهی کل می باشد.

صندوق تأمین مالی و احیای فعالیت بخش برنج کاری شماره ۳

در دسامبر ۲۰۱۳ یک صندوق مالی به منظور احیای فعالیت‌ها و پرداخت بدهی‌های بخش برنج کاری (جدول شماره ۳) با اعتبار ۴۰ میلیون دلار تشکیل گردید.

جدول شماره ۴: بازپرداخت پول صندوق تأمین مالی بخش برنج کاری ۳

(خلاصه سالانه برحسب هزار دلار)

رقم واقعی بدهی	دیرکرد	کل رقم پرداختی	تاریخ
۶۸۲۵,۶۲	۹۱۹,۲۱	۷۷۴۴,۸۳	می-دسامبر ۲۰۱۴
۵۹۳۷,۶۰	۱۳۴۴,۶۹	۷۲۸۲,۲۹	۲۰۱۵
۹۰۰۳,۷۵	۱۰۱۳,۳۶	۱۰۰۱۷,۱۲	۲۰۱۶
۸۴۱۶,۴۰۰	۶۱۴,۲۱	۹۰۳۰,۶۰	۲۰۱۷
۷۶۸۲,۳۵	۲۶۵,۴۲	۷۹۴۷,۷۷	۲۰۱۸
۲۱۳۴,۲۸	۱۶,۷۴	۲۱۵۱,۰۲	۲۰۱۹ (از ۲۰ می ۲۰۱۹)
۴۰۰۰۰	۴۱۷۳,۶۴	۴۴۱۷۳,۶۴	کل

صندوق تأمین مالی و احیای فعالیت بخش برنج کاری شماره ۴

در سال ۲۰۱۷ صندوق تأمین مالی و احیای فعالیت بخش برنج کاری شماره ۴، توسط بخش خصوصی و بااعتبار ۶۰ میلیون دلار تشکیل شد. بازپرداخت این صندوق از مارس ۲۰۱۷ آغاز شد و توسط ۱درصد از ارزش فوب تمام صادرات برنج تأمین گردید.

از اول مارس ۲۰۱۷ میزان ۳ درصد از کل ارزش فوب به دست آمده از فروش برنج، صرف بازپرداخت صندوق ۳ (۲٪) و صندوق ۴ (۱٪) شده است. پس از پایان بازپرداخت کامل صندوق ۳، کل ۳درصد یادشده صرف بازپرداخت و سود صندوق ۴ می شود. قابل ذکر است در ۲۰ می ۲۰۱۹ بازپرداخت صندوق ۳ به پایان رسیده است.

کل	سود پرداخت شده	بازپرداخت	
۳۴۳۰,۶۷	۲۵۹۸,۶۸	۸۳۱,۸۰	مارس-دسامبر ۲۰۱۷
۳۸۴۰,۸۵	۳۰۳۶,۸۶	۸۰۳,۹۹	۲۰۱۸
۵۶۶۷,۲۴	۲۴۸۹,۲۰	۳۱۷۸,۰۴	ژانویه-اکتبر ۲۰۱۹
۱۲۹۳۸,۷۶	۸۱۲۴,۹۲	۴۸۱۳,۸۳	کل
میلیون دلار	۵۵۱۸۶,۱۷	باقی مانده از اکتبر ۲۰۱۹	

از ۱ مارس ۲۰۱۷ تا ۳۱ اکتبر ۲۰۱۹ میزان ۸٪ از بدهی‌ها بازپرداخت شده است که از این میزان ۳٪ متعلق به دوره (مارس ۲۰۱۸-می ۲۰۱۹) است.

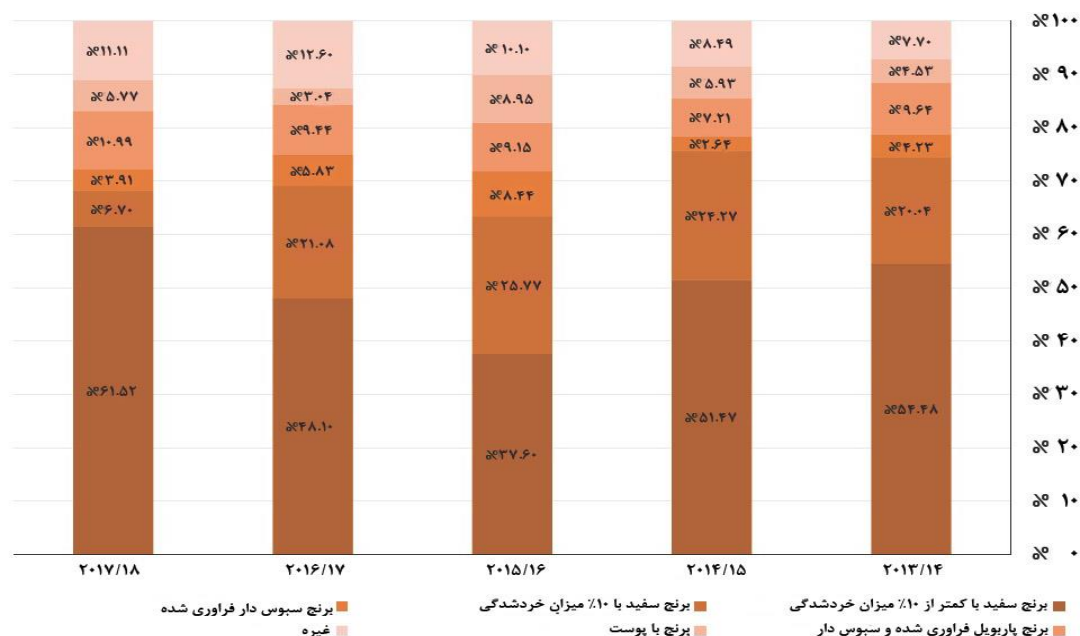
وضعیت تجارت خارجی برنج

حدود ۹۵٪ از تولید برنج اروگوئه به منظور صادرات و مابقی آن برای استفاده بازار داخلی (عمدتاً مصرف انسانی و بذر) در نظر گرفته شده است. از عوامل مهم در تجزیه و تحلیل حجم صادرات در هر محصول، مانده (موجودی) محصول است که شامل فرایند صادرات نشده است و به عنوان ظرفیت صادراتی سال آینده محاسبه می‌گردد. در فصل برداشت سال ۲۰۱۷-۲۰۱۸، تقریباً ۹۰٪ از کل محصول تولید شده صادر و حدود ۲۱۵ هزار تن (مانده) به سال بعد (دوره مارس ۲۰۱۹ - فوریه ۲۰۲۰) منتقل شد. باید اشاره کرد در فصل برداشت ۲۰۱۷-۲۰۱۸، میزان محصول صادر شده ۸۰۸ هزار تن بوده و در بین سال‌های ۲۰۱۹-۲۰۲۰ این میزان به ۶۰۴ هزار تن تنزل یافته است.

از کل برنج صادراتی در برداشت سال ۲۰۱۷-۲۰۱۸ بیشترین درصد مربوط به برنج سفید با کمتر از ۱۰٪ شکستگی (حدود ۶۲٪ از محصول برداشتی) و برنج سفید با ۱۰٪ شکستگی (۶,۷٪) بوده است. با بررسی صادرات برنج در ۵ سال اخیر مشخص شده است که، درصد صادرات برنج باکیفیت بالا (با کمتر از ۱۰

درصد شکستگی) - باقیمتی ۷ تا ۱۰ درصد بیشتر- نسبت به برنج سفید با ۱۰ درصد شکستگی دارای روندی صعودی بوده است.

نمودار ۹. مشارکت انواع مختلف برنج در کل صادرات



با بررسی میزان صادرات برنج در سال ۲۰۱۸-۲۰۱۷ و با در نظر گرفتن نوع محصول و مقصد صادراتی، حدود ۹۰ درصد از صادرات برنج پوست‌دار به کشور ونزوئلا بوده است. این در حالی است که برداشت سال ۲۰۱۸-۲۰۱۹ صادرات این محصول در میان بازارهای مختلف (ونزوئلا ۴۶ درصد، مکزیک ۲۴ درصد، کاستاریکا ۱۷ درصد و برزیل ۱۲ درصد) تقسیم شده است.

در فصل برداشت سال ۲۰۱۸-۲۰۱۹ با اضافه شدن بازار مکزیک به بازارهای هدف صادراتی اروگوئه، میزان کل صادرات این محصول افزایش داشته است.

در فصل برداشت ۲۰۱۷-۲۰۱۸ مهم‌ترین خریداران برنج سفید فراوری شده، کشور عراق و سپس کشور پرو بوده‌اند، در حالی که در فصل ۲۰۱۸-۲۰۱۹ این رابطه برعکس و پرو به بهترین مشتری و عراق به دومین خریدار تبدیل شد. نکته قابل توجهی که می‌توان به آن اشاره کرد افزایش قیمت صادراتی برنج به پرو است که در مقایسه باقیمت صادرات برنج به عراق، ۱۲ درصد رشد داشته است.

نمودار ۱۰. مقصدهای صادرات برنج بر اساس درصد



ارزیابی قیمت برنج صادراتی اروگوئه در سال ۲۰۲۰

قیمت موقت برنج در تاریخ ۳۰ ژوئیه ۲۰۲۰ پس از توافق میان اتحادیه برنج‌کاران اروگوئه و تولیدکنندگان برنج (سامان، کاسارونه آگرو ایندوستریال، کوپار، گلنکور) به شرح ذیل اعلام گردید:

۱. قیمت موقت: ۹,۸۵ دلار برای هر کیسه ۵۰ کیلویی سالم، خشک، تمیز و آماده، موسوم به پادی (شلتوک) تحویل با تاریخ ۲۰۲۰/۰۶/۳۰.

۲. برگرداندن مالیات: دریافت ۰,۴۵ دلار برای هر کیسه ۵۰ کیلویی برنج پادی سالم، خشک و تمیز آماده تحویل با تاریخ ۲۰۲۰/۰۶/۳۰. (اضافه می‌شود)

۳. صندوق تأمین مالی برای احیای فعالیت برنج‌کاری: پرداخت ۰,۴۵ دلار برای هر کیسه ۵۰ کیلویی برنج پادی سالم، خشک و تمیز آماده تحویل با تاریخ ۲۰۲۰/۰۶/۳۰ (کسر می‌شود)

۴. وام فوق‌العاده: پرداخت ۰,۱۵ دلار وام فوق‌العاده بابت هر کیسه ۵۰ کیلویی برنج به تولیدکنندگان.

در نهایت قیمت موقت هر کیسه برنج ۵۰ کیلویی پادی آماده تحویل برای ۳۰ ژوئیه ۲۰۲۰ معادل ۱۰ دلار بوده

است.

شایان ذکر است قیمت فوق‌الذکر برای سال ۲۰۲۰ بوده و تاکنون قیمت موقت سال ۲۰۲۱ به صورت رسمی اعلام نشده است.

جمع‌بندی:

۱. طبق جدول کاشت و برداشت برنج در کشور اروگوئه، کشت برنج در بین ماه‌های سپتامبر و نوامبر صورت گرفته و برداشت آن در بین ماه‌های فوریه و پایان آوریل انجام می‌گیرد. لازم به ذکر است تولیدات برنجی اروگوئه بر اساس چرخش مرتع (جهت استراحت خاک)، آبیاری نوع سیلابی و با استفاده حداقلی از مواد شیمیایی، آفت‌کش و کودها می‌باشد.

۲. علیرغم این واقعیت که متوسط قیمت صادرات برنج سفید اروگوئه در دوره مارس - اکتبر ۲۰۱۹ نسبت به مدت مشابه در سال ۲۰۱۸ کاهش ۳ درصدی داشته است، با این وجود کماکان بالاتر از قیمت FOB تایلند قرار دارد. در سال ۲۰۱۹، میانگین قیمت صادرات اروگوئه به طور متوسط ۱۰ درصد زیر قیمت FOB خلیج مکزیک و ۱۹ درصد بالاتر از تایلند بوده است.

۳. قیمت بین‌المللی سال ۲۰۱۹ یک کاهش نسبت به دوره مشابه در سال ۲۰۱۸ داشته است. به طور مثال قیمت فوب این محصول در خلیج مکزیک با ۹ درصد، ویتنام با ۱۵ درصد و تایلند ۳ درصد کاهش مواجه شده است. با این وجود با در نظر داشتن تنها چند ماه آخر سال ۲۰۱۹ یک تقویت در قیمت‌های تایلند و فوب خلیج مکزیک مشاهده شده است.

۴. در سال ۲۰۲۰ اروگوئه مهم‌ترین تأمین‌کننده بازار برنج مصرفی کشورهای پرو (۵۸ درصد)، برزیل (۳۷ درصد) و تایلند (۳ درصد) بوده است. در دو سال اخیر سهم خرید برنج کشور برزیل از اروگوئه به ترتیب ۱۰ و ۱۲ درصد از کل صادرات برنج اروگوئه بوده است. برزیل اکثر نیازهای برنجی خود را از کشور پاراگوئه تأمین می‌نماید.

۵. تولید برنج در جهان در سال ۲۰۱۹-۲۰۲۰ به میزان ۱ درصد کاهش داشته است. این کاهش عمدتاً به دلیل کاهش سطح زیر کشت برنج در کشورهای چین (۲ میلیون و ۵۰۰ هزار تن) و هند (۱ میلیون و ۴۰۰ هزار تن) بوده است.

۶. علیرغم خشکسالی و کاهش تولید برنج در سراسر جهان، کشور اروگوئه به دلایل زیر توانست صادرات برنج خود را در سال ۲۰۲۰ افزایش دهد.

- افزایش میزان صادرات خود به کشور برزیل در سال ۲۰۲۰ (در سال ۲۰۱۹ کشور برزیل کاهش ۱۳ درصدی در تولید برنج داشته است).

- کشور پرو به عنوان اصلی ترین بازار صادراتی برنج اروگوئه، تقریباً ۵ درصد بیشتر، بابت قیمت برنج اروگوئه‌ای نسبت به برنج برزیلی پرداخت می‌نماید.

- تقویت نرخ ارز در سال ۲۰۲۰

از این رو شاهد افزایش صادرات برنج اروگوئه از ۳۷۲ میلیون دلار در سال ۲۰۱۹ به ۴۵۷ میلیون دلار در سال ۲۰۲۰ بوده ایم.

۷. قیمت برنج صادراتی اروگوئه به کشورهای پاناما و برزیل در سال ۲۰۲۰ با ۱۴ درصد افزایش نسبت به سال قبل معادل **۳۰۲ دلار** در هر تن بوده است.

۸. در سال‌های اخیر کشور پاراگوئه تولید برنج خود را افزایش داده و به یکی از عمده‌ترین تأمین‌کنندگان برنج برای برزیل به جایگزینی کشورهای آرژانتین و اروگوئه شده است. میزان ۶۰ درصد از صادرات به برزیل و ۴۰ درصد مابقی به کشورهای عراق، پرتغال، شیلی و مکزیک صورت می‌گیرد.

۹. طبق اعلام انجمن برنجکاران اروگوئه، تنها مشکل پیش روی تولید برنج در سال ۲۰۲۱، کمبود بارش باران است. این انجمن همچنین معتقد است، شرایط اولیه مانند زاویه تابش و آب و هوا جهت تولید برنج برای سال ۲۰۲۱-۲۰۲۰ بسیار مطلوب می‌باشد.

۱۰. انجمن برنجکاران اروگوئه به دنبال امضای توافقنامه‌ای با مرکز توزیع کننده سوخت اروگوئه می باشند تا قیمت سوخت در این صنعت را کاهش دهند. لازم به ذکر است آخرین افزایش سوخت گازوئیل مربوط به جولای سال ۲۰۱۸ بوده است. علیرغم اینکه در سال ۲۰۲۰ افزایشی در سوخت گازوئیل از سمت دولت صورت نگرفته است، برنجکاران معتقدند که قیمت فعلی سوخت کماکان در سطح بالایی است از این رو به دنبال کاهش آن می باشند.