

گزارش آماری وضعیت صنعت گردشگری و هتل داری اسپانیا

فهرست

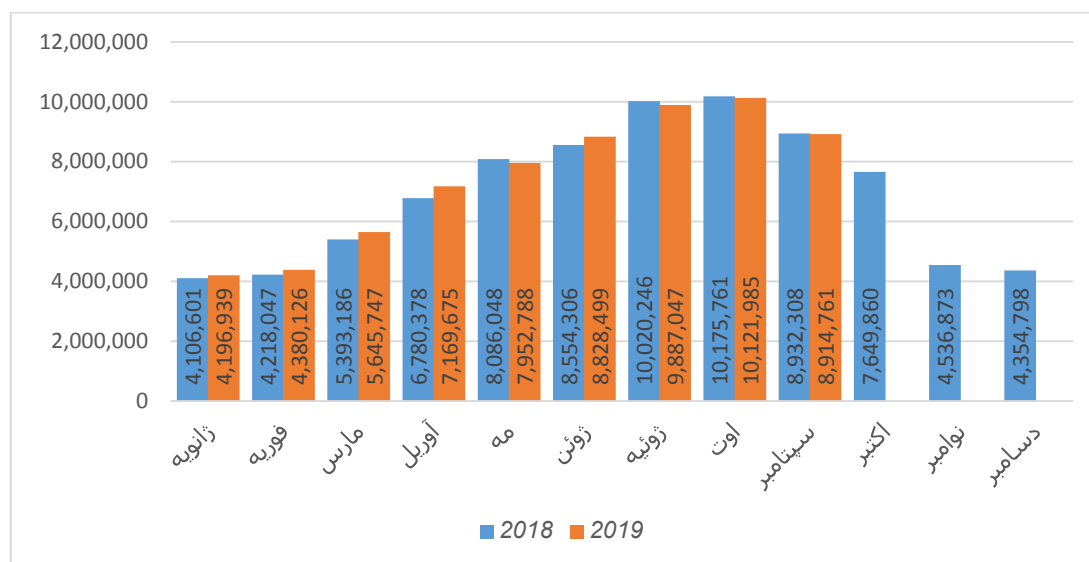
2	گردشگری
2	رکورد جدید گردشگری در سال 2019
2	تعداد گردشگران خارجی که در سال 2019 به اسپانیا سفر کردند
2	درآمد حاصل از هر گردشگر خارجی در سال 2019
3	هتلداری
3	میزان رشد تعداد هتل ها و خوابگاه ها در اسپانیا
3	تعداد کل هتل ها و خوابگاه ها در اسپانیا
4	اقامت هاییک شبه گردشگران خارجی در هتل ها و خوابگاه های اسپانیا در سال 2019
4	اقامت هاییک شبه گردشگران خارجی در طول ماه ژوئن در هتل ها و خوابگاه های اسپانیا
4	اقامت هاییک شبه گردشگران اسپانیایی در هتل ها و خوابگاه های اسپانیا در سال 2019
5	رتبه بندی حضور هتل های اسپانیایی در خارج از اسپانیا

رکورد جدید گردشگری در سال 2019

ورود گردشگران بین المللی به اسپانیا در سال 2019 همچنان رو به افزایش بوده است. تا ماه سپتامبر 2019 67 میلیون گردشگر از اسپانیا بازدید کردند که این میزان 1,3% بیشتر نسبت به سال 2018 بوده است.

تعداد گردشگران خارجی که در سال 2019 به اسپانیا سفر کردند

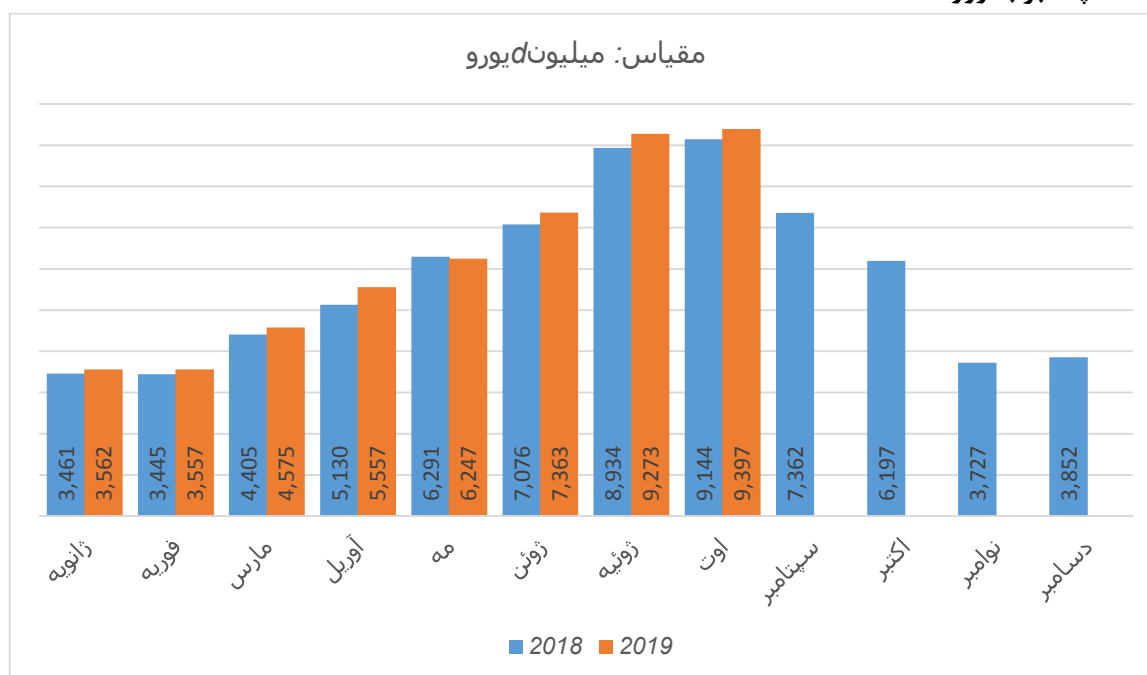
*اطلاعات تا ماه سپتامبر به روز شده.



ماخذ: مؤسسه ملی آمار (اسپانیا)

درآمد حاصل از هر گردشگر خارجی در سال 2019

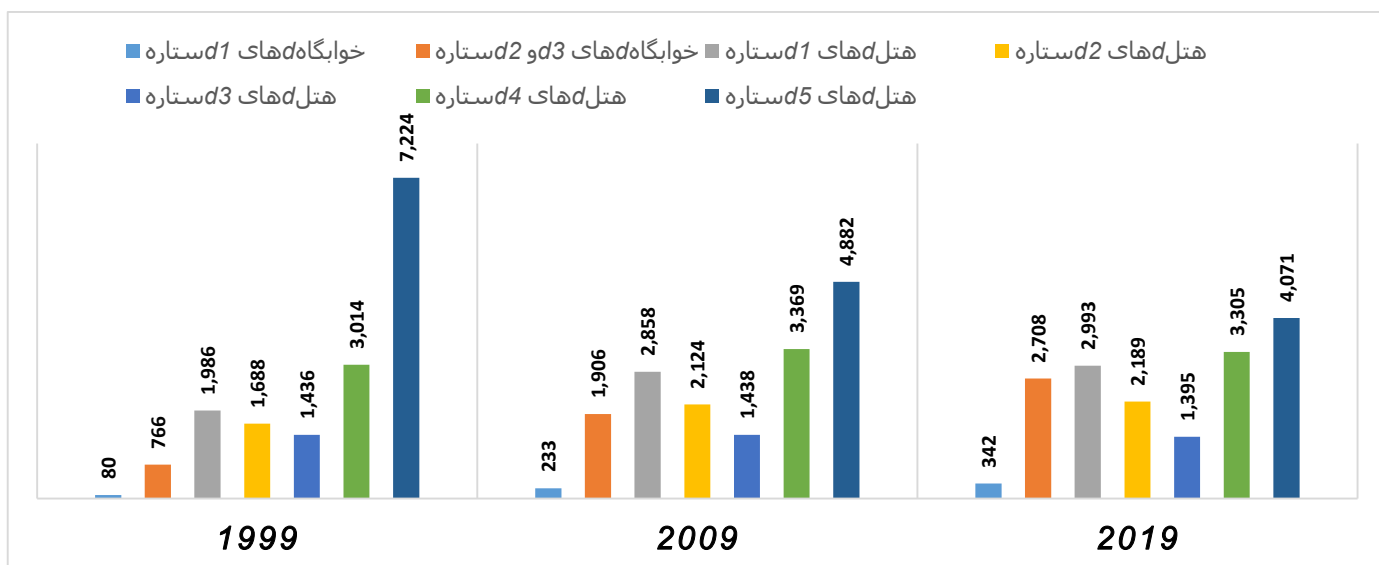
*اطلاعات تا ماه سپتامبر به روز شده.



ماخذ: مؤسسه ملی آمار (اسپانیا)

در سال 2018 میلادی سرمایه گذاری در صنعت هتلداری اسپانیا به میزان 4.810 میلیون یورو رسید که این میزان 23٪ بیشتر نسبت به سال 2017 می باشد. تنها در طول مدت ده سال، تقاضای هتل های درجه یک در اسپانیا 50٪ افزایش یافته است. بر طبق آخرین آمار انتشار شده توسط مؤسسه ملی آمار اسپانیا، تعداد هتل های 5 ستاره از 233 هتل در سال 2009 به 342 هتل در سال 2019 رسیده است که نشانگر رشد 47٪ می باشد و همچنین تعداد هتل های 4 ستاره از تعداد 1.906 هتل در سال 2009 با 42٪ افزایش در سال 2019 به 2.708 هتل 4 ستاره افزایش یافته است. در مقابل ، در همین مدت زمانی ، تقاضای هتل های 3 ستاره فقط 5 درصد رشد کرده است و از 2.858 هتل 3 ستاره موجود در سال 2009 به 2.993 هتل 3 ستاره در سال 2019 رسیده است.

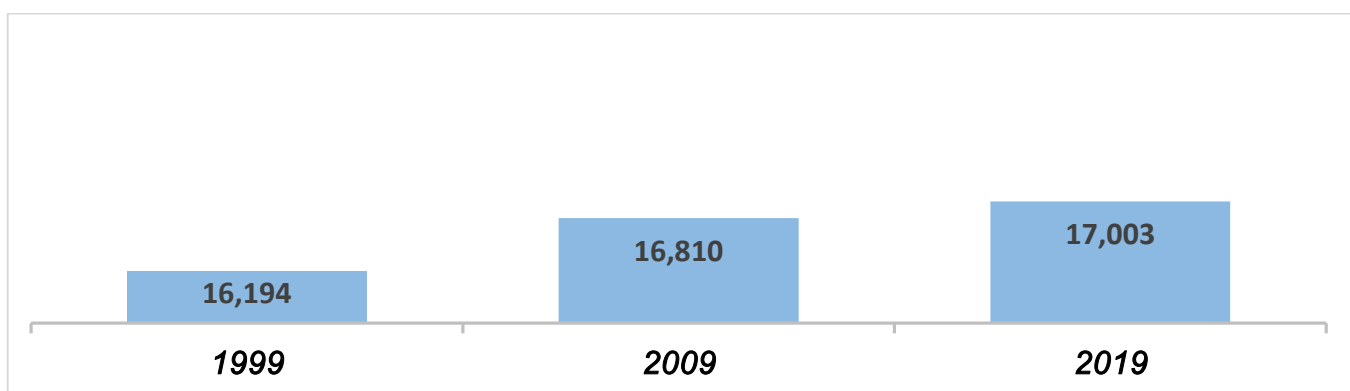
میزان رشد تعداد هتل ها و خوابگاه ها در اسپانیا



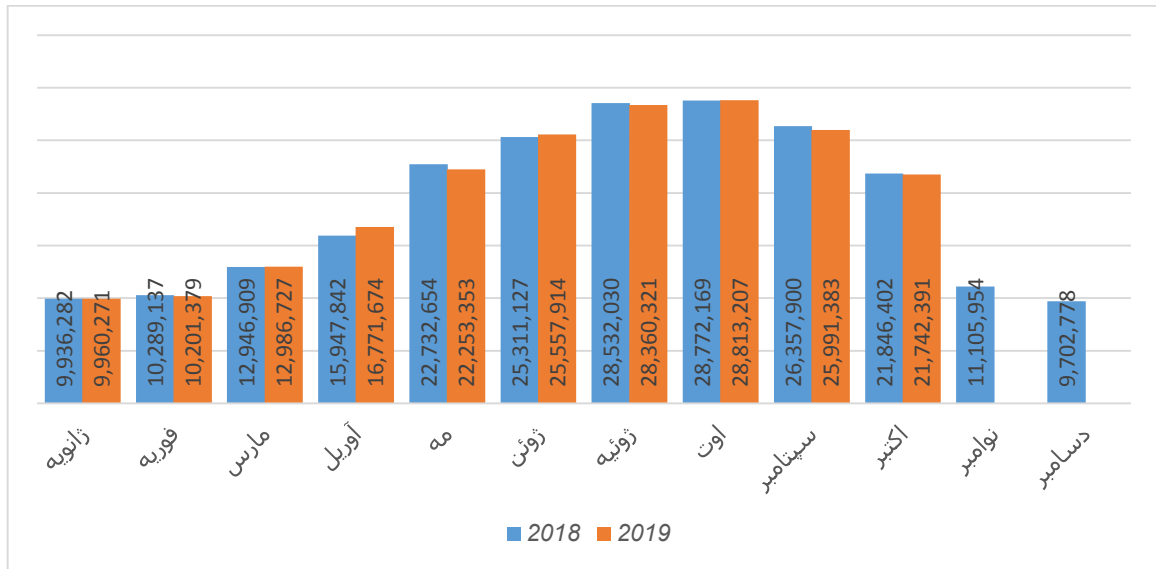
ماخذ: مؤسسه ملی آمار (اسپانیا)

تعداد کل هتل ها و خوابگاه ها در اسپانیا

ماخذ: مؤسسه ملی آمار (اسپانیا)

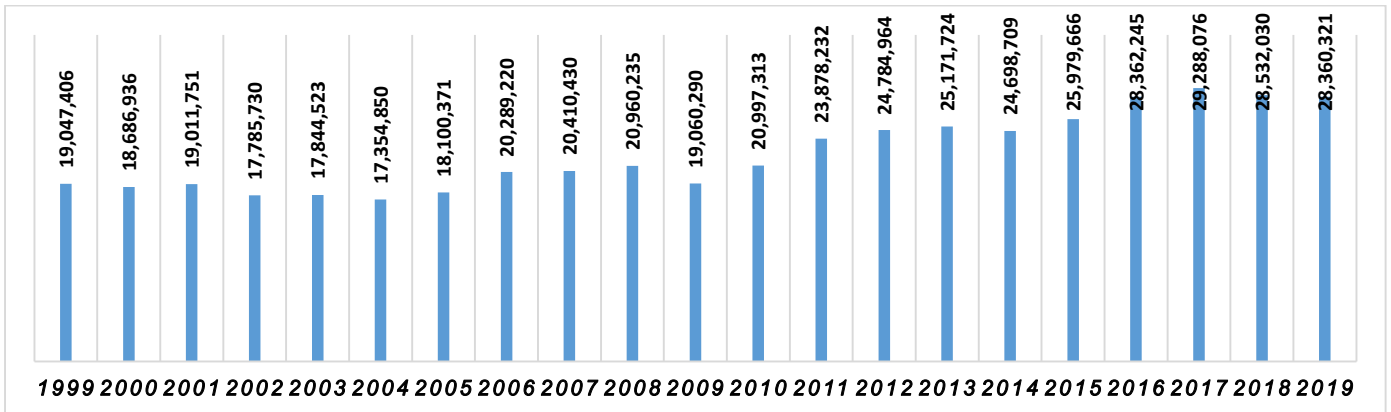


اقامت های یک شبه گردشگران خارجی در هتل ها و خوابگاه های اسپانیا در سال 2019



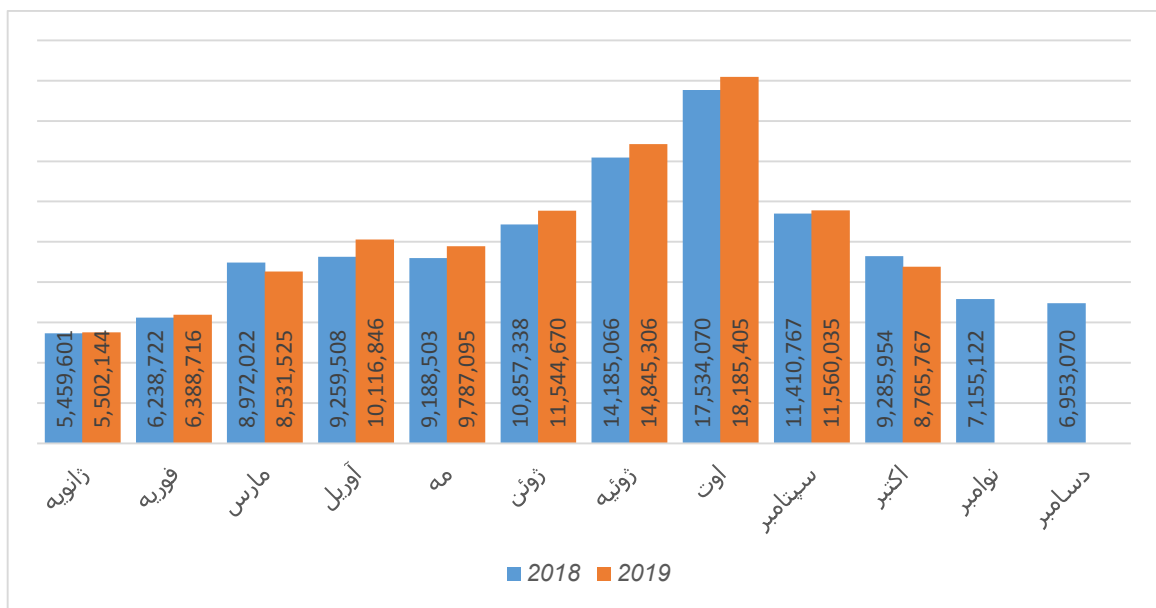
ماخذ: مؤسسه ملی آمار (اسپانیا)

اقامت های یک شبه گردشگران خارجی در طول ماه ژوئن در هتل ها و خوابگاه های اسپانیا



ماخذ: مؤسسه ملی آمار (اسپانیا)

اقامت های یک شبه گردشگران اسپانیایی در هتل ها و خوابگاه های اسپانیا در سال 2019



ماخذ: مؤسسه ملی آمار (اسپانیا)

رتبه بندی حضور هتل های زنجیره ای اسپانیایی در خارج از اسپانیا

تعداد اتاق		تعداد شعب		نام هتل	رتبه
2018	2019	2018	2019		
47.253	48.846	179	186	MELÍA HOTELS INTERNATIONAL	1
43.070	44.570	253	263	NH HOTEL GROUP	2
38.283	39.523	185	186	BARCELÓ HOTEL GROUP	3
31.537	34.272	61	67	RIU HOTELS & RESORTS	4
21.936	22.480	65	66	IBEROSTAR HOTELS & RESORTS	5
11.719	11.719	20	20	BAHIA PRINCIPE HOTELS & RESORTS	6
10.655	10.226	39	39	MP HOTELS	7
7.725	7.805	17	18	PALADIUM HOTEL GROUP	8
6.159	7.030	19	19	BE LIVE HOTELS	9
6.661	6.910	66	68	EUROSTARS HOTEL COMPANY (GRUPO HOTUSA)	10
6.347	6.386	34	39	BLUEBAY HOTELS	11
5.241	6.296	12	15	H10 HOTELS	12
3.705	3.705	7	7	PRINCESS HOTELS	13
3.272	3.311	12	13	CATALONIA HOTELS & RESORTS	14
998	2.608	1	3	SENATOR HOTELS & RESORTS	15
2.259	2.573	4	5	SANDS & MARCONFORT HOTELS	16
1.956	2.348	8	8	GRUPO LOPESAN	17
2.053	2.303	6	8	SUNWING HOTELES	18
2.513	2.208	10	9	VINCCI HOTELES	19
2.064	2.062	14	18	FARANDA HOTELS	20
1.865	1.865	5	4	SIRENS HOTELS & RESORT	21
1.765	1.765	3	3	MAJESTIC RESORTS	22
1.560	1.560	2	2	VALENTÍN HOTELS & RESORTS	23
1.285	1.285	5	5	GRUPO INVERSOR HESPERIA	24
1.712	1.283	17	14	ROOM MATE GROUP	25
958	1.079	7	7	HM HOTELS	26
724	1.068	2	3	BLAU HOTELS & RESORTS	27
672	957	6	7	SEASIDE HOTELS	28
1.019	767	4	3	ROC HOTELS	29
604	604	5	5	HOTELES GLOBALES	30
293	585	3	7	ATIRAM	31
864	559	3	2	NORDOTEL	32
0	536	0	5	SMY HOTELS	33
503	503	2	2	ALLSUN HOTELS	34
574	494	6	2	VIK HOTELS GROUP	35
598	469	4	2	SERHS HOTELS	36
469	469	5	5	EUROPE HOTELS INTERNATIONAL	37
173	376	2	4	AXEL HOTELS	38
1.375	334	9	5	SERCOTEL	39
297	297	2	2	ABBA HOTELES	40
296	296	1	1	HUSA HOTELES	41
260	270	1	1	OCA HOTELES	42
261	261	3	3	ZENIT HOTELES	43
170	238	3	3	EVENIA HOTELS	44
231	231	2	2	DERBY HOTELS COLLECTION	45

121	217	1	2	ACTA HOTELS	46
99	217	1	2	ONA HOTELS	47
210	212	1	1	MED PLAYA HOTELS	48
25	190	1	2	CHECK IN HOTELS	49
176	176	1	1	BEST HOTELS	50
159	159	1	1	CARRÍS HOTELES	51
153	153	1	1	ELE HOTELES	52
148	148	2	2	GRUPO REGINA HOTELES	53
0	140	0	5	SOHO BOUTIQUE HOTELES	54
124	124	1	1	HOPOSA HOTELS	55
106	106	1	1	HOTELES MONTEMAR	56
114	104	1	1	BLUE SEA HOTELS	57
99	99	1	1	STIL HOTELS	58
0	90	0	2	CASUAL HOTELES	59
80	80	1	1	IZAN HOTELES	60
72	72	1	1	FONTECRUZ HOTELES	61
70	70	1	1	HOTELES SILKEN	62
65	65	3	3	ANDILANA HOTELS	63
64	64	1	1	SERVIGROUP	64
55	54	1	1	PORTBLUE HOTELS & RESORTS	65

MELÍA HOTELS INTERNATIONAL				
تعداد اتاق		تعداد شعب		کشور
2018	2019	2018	2019	
694	694	1	1	باهاما
12.567	13.625	32	35	کوبا
232	232	1	1	جامائیکا
2.578	2.571	7	7	مکزیک
200	200	1	1	پاناما
486	0	1	0	پورتوریکو
2.533	2.979	5	6	جمہوری دومینیکن
666	666	2	2	ونزوئلا
4.407	4.407	27	27	آلمان
253	253	1	1	اتریش
2.378	2.378	6	6	بلغارستان
2.942	2.942	10	10	کرواسی
682	948	6	7	فرانسہ
136	136	1	1	یونان
697	665	6	5	ایتالیا
161	161	1	1	لوکزامبورگ
638	638	3	3	مراکش
-	114	-	1	مونٹنگرو
2.027	2.027	14	14	پرٹغال
1.057	1.138	3	4	بریتانیا

-	89	-	1	جمهوری چک
439	439	3	3	آرژانتین
3.150	2.853	14	12	برزیل
140	286	1	2	کلمبیا
678	549	3	2	ایالات متحده آمریکا
180	320	1	2	پرو
74	-	1	-	اروگوئه
2.051	2.051	5	5	کیپ ورد
1.131	1.129	4	4	چین
164	38	1	1	امارات متحده عربی
1.847	1.850	8	8	اندونزی
288	288	1	1	مالزی
-	171	-	1	موزامبیک
429	429	1	1	میانمار
210	210	1	1	تایلند
174	187	2	2	تانزانیا
964	1.183	5	7	ویتنام
186	179	48.846	47.253	میزان کل

ماخذ: مجله تخصصی گردشگری و هتلداری "هاستل تور"

NH HOTEL GROUP				
تعداد اتاق		تعداد شعب		کشور
2018	2019	2018	2019	
251	251	2	2	کوبا
72	72	1	1	هائیتی
2.554	2.674	16	17	مکزیک
2.503	2.503	6	6	جمهوری دومینیکن
1.285	-	5	-	ونزوئلا
60	-	1	-	آندورا
10.261	10.588	57	58	آلمان
1.183	1.340	6	7	اتریش
2.134	2.134	13	13	بلژیک
117	117	1	1	اسلواکی
723	871	4	5	فرانسه
6.829	6.782	36	35	هلند
160	160	1	1	مجارستان
7.823	7.823	51	51	ایتالیا
148	148	1	1	لوکزامبورگ
93	93	1	1	لهستان
278	2809	3	16	پرتغال

121	121	1	1	بریتانیا
581	581	3	3	جمهوری چک
159	159	2	2	رومانی
522	382	4	3	سوئیس
2.144	2.144	15	15	آرژانتین
180	180	1	1	برزیل
498	583	4	5	شیلی
1.691	1.355	14	13	کلمبیا
124	124	1	1	اکوادور
242	242	1	1	ایالات متحده آمریکا
136	136	1	1	اروگوئه
198	198	1	1	آفریقای جنوبی
262	253	44.570	43.070	میزان کل

BARCELÓ HOTEL GROUP				
تعداد اتاق		تعداد شعب		کشور
2018	2019	2018	2019	
373	373	1	1	آروبا
1.017	1.017	4	4	کاستاریکا
1.353	1.353	3	3	کوبا
8.156	8.051	22	21	مکزیک
4.163	4.163	6	6	جمهوری دومینیکن
193	193	1	1	آلمان
294	294	1	1	بلغارستان
607	607	2	2	مصر
343	343	1	1	یونان
-	179	-	1	مجارستان
1.081	1.013	5	4	ایتالیا
678	1.136	4	5	مراکش
124	229	1	2	پرتغال
581	519	5	4	جمهوری چک
112	330	2	2	ترکیه
129	129	1	1	اکوادور
17.402	17.402	119	119	ایالات متحده آمریکا
205	205	1	1	السالوادور
397	397	1	1	گواتمالا
440	293	2	1	نیکاراگوئه
143	-	1	-	پاناما
492	1.297	2	4	امارات متحده عربی
38.283	39.523	185	186	میزان کل

RIU HOTELS & RESORTS				
اتاق		تعداد		کشور
2018	2019	2018	2019	
932	932	2	2	آروبا
379	379	1	1	باهاما
1.239	1.239	2	2	کاستاریکا
3.116	3.116	6	6	جامائیکا
10.259	11.531	18	20	مکزیک
1.217	1.217	2	2	پاناما
4.394	4.394	6	6	جمهورية دومینیکن
357	357	1	1	آلمان
1.711	2.249	5	6	بلغارستان
34	340	1	1	ایرلند
1.728	1.728	5	5	مراکش
827	827	2	2	پرتغال
931	931	2	2	ایالات متحده آمریکا
2.975	3.478	4	5	کیپ ورد
-	440	-	2	مالدیو
531	531	2	2	موریس
501	501	1	1	سريلانكا
100	100	1	1	تانزانیا
31.537	34.290	61	67	میزان کل

IBEROSTAR HOTELS & RESORTS				
اتاق		تعداد		کشور
2018	2019	2018	2019	
7.144	6.626	24	21	کوبا
980	980	3	3	جامائیکا
4.032	4.016	11	11	مکزیک
2.825	2.826	6	6	جمهورية دومینیکن
630	630	1	1	بلغارستان
813	813	2	2	یونان
50	50	1	1	مجارستان
1.273	1.273	3	3	مراکش
812	862	3	3	مونته نگرو
-	67	-	1	ایتالیا
166	386	1	2	پرتغال
1.392	2.132	4	6	تونس
1.242	1.242	3	3	برزیل

301	301	2	2	ایالات متحده آمریکا
276	276	1	1	کیپ ورد
21.963	22.480	65	66	میزان کل

BAHÍA PRÍNCIPE HOTELS & RESORTS				
تعداد اتاق		تعداد شعب		کشور
2018	2019	2018	2019	
1.375	1.375	2	2	جامائیکا
3.236	3.236	4	4	مکزیک
7.108	7.108	14	14	جمهورية دومینیکن
11.719	11.719	20	20	میزان کل

MP HOTELS				
تعداد اتاق		تعداد شعب		کشور
2018	2019	2018	2019	
1.243	1.243	2	2	کوبا
184	182	1	1	کرواسی
2.133	1.508	7	5	مصر
2.038	2.038	7	8	یونان
266	266	1	1	ایتالیا
501	396	3	2	مالت
1.481	1.301	5	4	مراکش
2.455	2.938	11	13	ترکیه
354	354	2	2	گامبیا
-	237	-	1	عمان
10.655	10.226	39	39	میزان کل

PALADIUM HOTEL GROUP				
تعداد اتاق		تعداد شعب		کشور
2018	2019	2018	2019	
1.049	1.054	2	2	جامائیکا
3.206	3.222	7	7	مکزیک
2.287	2.406	5	6	جمهورية دومینیکن
529	469	2	2	ایتالیا
654	654	1	1	برزیل
7.725	7.805	17	18	میزان کل

BE LIVE HOTELS				
تعداد اتاق		تعداد شعب		کشور
2018	2019	2018	2019	
1.502	1.502	7	7	كوبا
-	679	-	1	مکزیک
3.077	3.264	7	6	جمهورية دومینیکن
867	877	3	3	مراکش
713	708	2	2	پرتغال
6.159	7.030	19	19	میزان کل

EUROSTARS HOTEL COMPANY				
تعداد اتاق		تعداد شعب		کشور
2018	2019	2018	2019	
100	100	1	1	کاستاریکا
369	368	6	6	مکزیک
300	300	1	1	پاناما
985	991	6	6	آلمان
171	171	3	3	آندورا
181	182	2	2	اتریش
132	134	2	2	بلژیک
316	104	3	2	فرانسه
276	276	2	2	مجارستان
1.082	1.098	11	11	ایتالیا
115	169	1	2	مراکش
1.083	1.354	12	14	پرتغال
107	105	1	1	بریتانیا
281	281	3	3	جمهورية چک
-	52	-	1	ترکیه
681	666	6	6	آرژانتین
159	161	2	2	کلمبیا
94	94	1	1	اکوادور
229	398	3	3	ایالات متحده آمریکا
6.661	7.004	66	69	میزان کل

BLUEBAY HOTELS				
تعداد اتاق		تعداد شعب		کشور
2018	2019	2018	2019	
1.527	1.530	10	10	مکزیک
838	925	3	4	جمهورية دومينيكن
1.018	1.018	3	3	فرانسه
70	48	1	1	ايطاليا
210	210	1	2	لوكزامبورگ
198	198	2	2	مراكش
266	266	1	1	تونس
187	187	2	2	تركيه
34	34	1	1	بوليوى
27	84	1	2	كلمبيا
159	240	2	4	اكوادور
452	404	3	3	عربستان سعودى
841	728	2	2	امارات متحده عربى
286	286	1	1	اردن
231	231	1	1	لبنان
6.347	6.386	34	39	میزان كل

H10 HOTELS				
تعداد اتاق		تعداد شعب		کشور
2018	2019	2018	2019	
2.007	2.007	4	4	كوبا
1.880	1.880	3	3	مکزیک
708	1.619	1	2	جمهورية دومينيكن
199	199	1	1	ألمان
181	242	1	2	ايطاليا
89	172	1	2	پرتغال
177	177	1	1	بريتانيا
5.242	6.296	12	15	میزان كل

PRINCESS HOTELS				
تعداد اتاق		تعداد شعب		کشور
2018	2019	2018	2019	
1.962	1.962	3	3	مکزیک
1.743	1.743	4	4	جمهورية دومينيكن
3.705	3.705	7	7	میزان كل

CATALONIA HOTELS & RESORTS				
تعداد اتاق		تعداد شعب		کشور
2018	2019	2018	2019	
1.292	1.326	4	4	مکزیک
1.715	1.720	5	5	جمهورية دومينيكن
131	131	1	1	ألمان
134	134	2	2	بلژيك
-	83	-	1	هلند
3.272	3.311	12	13	میزان كل

SENATOR HOTELS & RESORTS				
تعداد اتاق		تعداد شعب		کشور
2018	2019	2018	2019	
-	1.043	-	1	مکزیک
998	1.565	1	2	جمهورية دومينيكن
998	2.608	1	3	میزان كل

SANDOS & MARCONFORT HOTELS				
تعداد اتاق		تعداد شعب		کشور
2018	2019	2018	2019	
2.259	2.573	4	5	مکزیک
2.259	2.573	4	5	میزان كل

GRUPO LOPESAN				
تعداد اتاق		تعداد شعب		کشور
2018	2019	2018	2019	
650	1.042	1	1	جمهورية دومينيكن
1.118	1.118	4	4	ألمان
188	188	3	3	اتريش
1.956	2.348	8	8	میزان كل

SUNWING HOTELES				
تعداد اتاق		تعداد شعب		کشور
2018	2019	2018	2019	
342	460	1	2	قبرس
811	943	2	3	يونان
300	300	1	1	ترکيه
600	600	2	2	تايلند
2.053	2.0303	6	8	میزان كل

VINCCI HOTELES				
تعداد اطاق		تعداد شعب		کشور
2018	2019	2018	2019	
241	243	3	3	پرتغال
2.272	1.965	7	6	تونس
2.513	2.208	10	9	میزان کل

FARANDA HOTELS				
تعداد اطاق		تعداد شعب		کشور
2018	2019	2018	2019	
259	260	3	3	مکزیک
666	661	4	4	پاناما
469	413	2	2	ونزوئلا
670	728	5	9	کلمبیا
2.064	2.062	14	18	میزان کل

SIRENIS HOTELS & RESORTS				
تعداد اطاق		تعداد شعب		کشور
2018	2019	2018	2019	
1.049	1.049	3	2	مکزیک
816	816	2	2	جمهورية دومينيكن
1.865	1.865	5	5	میزان کل

MAJESTIC RESORTS				
تعداد اطاق		تعداد شعب		کشور
2018	2019	2018	2019	
1.765	1.765	3	3	جمهورية دومينيكن
1.765	1.765	3	3	میزان کل

VALENTÍN HOTELS & RESORTS				
تعداد اطاق		تعداد شعب		کشور
2018	2019	2018	2019	
1.020	1.020	1	1	كوبا
540	540	1	1	مکزیک
1.560	1.560	2	2	میزان کل

GRUPO INVERSOR HESPERIA				
تعداد اتاق		تعداد شعب		کشور
2018	2019	2018	2019	
1.285	1.285	5	5	ونزوئلا
1.285	1.285	5	5	میزان کل

ROOM MATE GROUP				
تعداد اتاق		تعداد شعب		کشور
2018	2019	2018	2019	
58	58	1	1	مکزیک
107	50	2	1	فرانسه
502	502	2	2	هلند
770	381	8	6	ایتالیا
30	47	1	1	ترکیه
245	245	3	3	ایالات متحده آمریکا
1.712	1.283	17	14	میزان کل

HM HOTELS				
تعداد اتاق		تعداد شعب		کشور
2018	2019	2018	2019	
227	227	3	3	مکزیک
731	852	4	4	جمهري دومينيکن
958	1.079	7	7	میزان کل

BLAU HOTELS & RESORTS				
تعداد اتاق		تعداد شعب		کشور
2018	2019	2018	2019	
200	544	1	2	کوبا
524	524	1	1	جمهري دومينيکن
724	1.068	2	3	میزان کل

SEASIDE HOTELS				
تعداد اتاق		تعداد شعب		کشور
2018	2019	2018	2019	
672	832	6	6	آلمان
-	125	-	1	مالديو
672	957	6	7	میزان کل

ROC HOTELS				
------------	--	--	--	--

تعداد اتاق		تعداد شعب		کشور
2018	2019	2018	2019	
1.019	767	4	3	كوبا
1.019	767	4	3	میزان کل

HOTELES GLOBALES				
تعداد اتاق		تعداد شعب		کشور
2018	2019	2018	2019	
98	98	1	1	بلژیک
72	72	1	1	سوئیس
209	209	1	1	آرژانتین
225	225	2	2	نیکاراگوئه
604	604	5	5	میزان کل

ATIRAM				
تعداد اتاق		تعداد شعب		کشور
2018	2019	2018	2019	
88	405	1	5	آندورا
205	180	2	2	بحرین
293	585	3	7	میزان کل

NORDOTEL				
تعداد اتاق		تعداد شعب		کشور
2018	2019	2018	2019	
210	-	1	-	فرانسه
305	210	1	1	ایتالیا
349	349	1	1	پرتغال
864	559	3	2	میزان کل

SMY HOTELS				
تعداد اتاق		تعداد شعب		کشور
2018	2019	2018	2019	
-	272	-	4	ایتالیا
-	264	-	1	یونان
-	536	-	5	میزان کل

ALLSUN HOTELS				
تعداد اتاق		تعداد شعب		کشور
2018	2019	2018	2019	
503	503	2	2	یونان
503	503	2	2	میزان کل

VIK HOTELS GROUP				
تعداد اتاق		تعداد شعب		کشور
2018	2019	2018	2019	
494	494	2	2	جمهورية دومينيكن
58	-	3	-	شيلي
22	-	1	-	اروگوئه
574	494	6	2	میزان کل

SERHS HOTELS				
تعداد اتاق		تعداد شعب		کشور
2018	2019	2018	2019	
180	73	2	1	آندورا
418	396	2	1	برزیل
598	469	4	2	میزان کل

EUROPE HOTELS INTERNATIONAL				
تعداد اتاق		تعداد شعب		کشور
2018	2019	2018	2019	
469	469	5	5	ألمان
469	469	5	5	میزان کل

AXEL HOTELS				
تعداد اتاق		تعداد شعب		کشور
2018	2019	2018	2019	
173	173	2	2	ألمان
-	43	-	1	ایتاليا
-	160	-	1	ایالات متحده آمریکا
173	376	2	4	میزان کل

SERCOTEL				
تعداد اتاق		تعداد شعب		کشور
2018	2019	2018	2019	
1.195	-	6	-	كوبا
-	71	-	2	مکزیک
128	128	1	1	پاناما
52	135	2	2	کلمبیا
1.375	334	9	5	میزان کل

ABBA HOTELES				
تعداد اتاق		تعداد شعب		کشور
2018	2019	2018	2019	
214	214	1	1	آلمان
83	83	1	1	آندورا
297	297	2	2	میزان کل

HUSA HOTELES				
تعداد اتاق		تعداد شعب		کشور
2018	2019	2018	2019	
296	296	1	1	بلژیک
296	296	1	1	میزان کل

OCA HOTELES				
تعداد اتاق		تعداد شعب		کشور
2018	2019	2018	2019	
260	270	1	1	برزیل
260	270	1	1	میزان کل

ZENIT HOTELES				
تعداد اتاق		تعداد شعب		کشور
2018	2019	2018	2019	
85	85	1	1	آندورا
90	90	1	1	مجارستان
86	86	1	1	پرتغال
261	261	3	3	میزان کل

EVENIA HOTELS				
تعداد اتاق		تعداد شعب		کشور
2018	2019	2018	2019	
34	187	1	2	پاناما
85	-	1	-	آندورا
51	51	1	1	پرتغال
238	170	3	3	میزان کل

DERBY HOTELS COLLECTION				
تعداد اتاق		تعداد شعب		کشور
2018	2019	2018	2019	
91	91	1	1	فرانسه
140	140	1	1	بریتانیا
231	231	2	2	میزان کل

ACTA HOTELS				
تعداد اتاق		تعداد شعب		کشور
2018	2019	2018	2019	
121	121	1	1	آندورا
-	96	-	1	پرتغال
121	217	1	2	میزان کل

ONA HOTELS				
تعداد اتاق		تعداد شعب		کشور
2018	2019	2018	2019	
99	121	1	1	آندورا
-	96	-	1	پرتغال
99	217	1	2	میزان کل

MED PLAYA HOTELS				
تعداد اتاق		تعداد شعب		کشور
2018	2019	2018	2019	
210	212	1	1	بلغارستان
210	212	1	1	میزان کل

CHECK IN HOTELES				
تعداد اتاق		تعداد شعب		کشور
2018	2019	2018	2019	
25	20	1	1	ایتالیا
	170		1	تونس
210	190	1	2	میزان کل

BEST HOTELES				
تعداد اتاق		تعداد شعب		کشور
2018	2019	2018	2019	
176	176	1	1	آندورا
176	176	1	1	میزان کل

CARRÍS HOTELES				
تعداد اتاق		تعداد شعب		کشور
2018	2019	2018	2019	
159	159	1	1	پرتغال
159	159	1	1	میزان کل

ELE HOTELES				
تعداد اتاق		تعداد شعب		کشور
2018	2019	2018	2019	
153	153	1	1	ایتالیا
153	153	1	1	میزان کل

GRUPO REGINA HOTELES				
تعداد اتاق		تعداد شعب		کشور
2018	2019	2018	2019	
44	44	1	1	ایتالیا
104	104	1	1	آرژانتین
148	148	2	2	میزان کل

SOHO BOUTIQUE HOTELES				
تعداد اتاق		تعداد شعب		کشور
2018	2019	2018	2019	
0	140	0	5	مکزیک
0	140	0	5	میزان کل

HOPOSA HOTELS				
تعداد اتاق		تعداد شعب		کشور
2018	2019	2018	2019	
124	124	1	1	مکزیک
124	124	1	1	میزان کل

HOTELES MONTEMAR				
تعداد اتاق		تعداد شعب		کشور
2018	2019	2018	2019	
106	106	1	1	مکزیک
106	106	1	1	میزان کل

BLUE SEA HOTELS				
تعداد اتاق		تعداد شعب		کشور
2018	2019	2018	2019	
114	104	1	1	مراکش
114	104	1	1	میزان کل

CASUAL HOTELES				
تعداد اتاق		تعداد شعب		کشور
2018	2019	2018	2019	
0	90	0	2	پرتغال
0	90	0	2	میزان کل

IZAN HOTELES				
تعداد اتاق		تعداد شعب		کشور
2018	2019	2018	2019	
80	80	1	1	بلژیک
80	80	1	1	میزان کل

FONTECRUZ HOTELES				
تعداد اتاق		تعداد شعب		کشور
2018	2019	2018	2019	
72	72	1	1	بلژیک
72	72	1	1	میزان کل

HOTELES SILKEN				
تعداد اتاق		تعداد شعب		کشور
2018	2019	2018	2019	
70	70	1	1	آندورا
70	70	1	1	میزان کل

ANDILANA HOTELS				
تعداد اتاق		تعداد شعب		کشور
2018	2019	2018	2019	
7	7	1	1	فرانسه
58	58	2	2	ماداگاسکار
65	65	3	3	میزان کل

SERVIGROUP				
تعداد اتاق		تعداد شعب		کشور
2018	2019	2018	2019	
64	64	1	1	کلمبیا
64	64	1	1	میزان کل

PORTBLUE HOTELS & RESORTS				
تعداد اتاق		تعداد شعب		کشور
2018	2019	2018	2019	
55	54	1	1	جمهوری دومینیکن
55	54	1	1	میزان کل

"ماخذ: مجله تخصصی گردشگری و هتلداری "هاستل تور"