



تهیه و تنظیم:

مدیریت ریسک و امور بین الملل

در این شماره اخباری از: پاکستان، هند، فیلیپین، استرالیا، عراق،
شورای همکاری خلیج فارس، ترکیه، آفریقای جنوب صحرا، نیجریه،
اتیوپی، تحولات انرژی و کالا در سطح جهان و منطقه

بسمه تعالی

هسته اصلی فعالیت صندوق ضمانت صادرات ایران، پوشش ریسک های سیاسی و تجاری خریداران کالاها و خدمات ایرانی است. بطور متناظر، ارزیابی ریسک بانک ها و دولت های خارجی، بخش دیگری از فعالیت صندوق را به خود اختصاص می دهد. بر این اساس، صندوق، همچون سایر موسسات همتا در سرتاسر جهان به ارزیابی این ریسکها می پردازد. ماهنامه ریسک کشوری در ابتدا بصورت یک بولتن داخلی صندوق منتشر می گردید که به دلیل استقبال سایر بخش ها و دستگاه های دولتی و خصوصی، طی چند سال اخیر، به صورت مداوم و اینترنتی منتشر می گردد. استفاده از مطالب این ماهنامه با ذکر نام، بلامانع است.

در این شماره:

پاکستان: بهبود تدریجی رشد اقتصادی

هند: بهبود ضعیف اقتصاد دنبال کاهش ناآرامی اعتبارات

فیلیپین: توسعه زیرساخت برای تقویت رشد اقتصادی و محیط تجاری

استرالیا: آسیب دیدن بخش کشاورزی و گردشگری باید شرایط نامناسب آب و هوایی

عراق: تأثیرگذاری محیط سیاسی بر سیاستهای اقتصادی و مالی

شورای همکاری خلیج فارس: انتظارات متفاوت در خصوص تأثیر اقتصادی ویروس کرونا

ترکیه: نیاز به تأمین مالی خارجی ۱۷۴ میلیارد دلار در سال ۲۰۲۰

آفریقای جنوب صحرا: تأثیر کوتاه مدت ویروس کرونا بر اقتصاد

نچریه: چالشهای چشم انداز اقتصادی از دیدگاه صندوق بین المللی پول

ایتالی: کاهش فشار تعدیگی ارزی به پشتوانه افزایش حمایت های بین المللی و...

صندوق ضمانت صادرات ایران بعنوان اولین موسسه اعتبار صادراتی در منطقه خاورمیانه تاسیس شده و با صدور انواع بیمه نامه، ضمانت نامه و ارائه سایر خدمات مرتبط از صادرکنندگان کشور حمایت می نماید. بیمه نامه های صندوق، با پوشش ریسکهای سیاسی و تجاری مرتبط با صادرات به کشورهای خارجی، امکان دستیابی صادرکنندگان/ سرمایه گذاران ایرانی به مطالبات خود از خریداران/ بانکهای خارجی را فراهم می آورد. ضمانتنامه های صندوق نیز با هدف تسهیل تأمین مالی صادرات در مرحله قبل از حمل، طراحی گردیده اند. اعتبارسنجی خریداران خارجی و سایر خدمات مشاوره ای صندوق نیز در بسیاری از موارد راه گشای صادرکنندگان، سرمایه گذاران و بانکهای ایرانی فعال در حوزه صادرات می باشد. نقش این موسسه در ایران همانند نقشی است که موسسه هرمس در آلمان، ساچه در ایتالیا، کوفاس در فرانسه، Nexi در ژاپن و ساینشور در چین بر عهده دارند. مدیریت ریسک و همکاری های بین المللی صندوق به منظور کاهش ریسک صادرات و سرمایه گذاری ایرانیان در سایر کشورها و همچنین اطلاع رسانی های لازم، ضمن ارزیابی ریسک بانکها و کشورها، اقدام به تهیه یا ترجمه گزارشات مختلف در حوزه های ریسک کشوری، اوضاع اقتصادی، تأمین مالی، بیمه اعتباری، فعالیت هم تانان و سایر موارد مرتبط می نماید.

در ماهنامه ریسک کشوری ارائه شده از سوی این مدیریت، سعی بر آنست که اهم آخرین تحولات تأثیرگذار اقتصادی و سیاسی بر ریسک کشورها پوشش داده شود. نمودارهای مربوط به شاخص ریسک ارائه شده در این ماهنامه، با توجه به لزوم بررسی روندها از «سازمان همکاریهای اقتصادی و توسعه» OECD استخراج شده است. شایان ذکر است صندوق ضمانت صادرات ایران در راستای تنظیم سیاست پوشش خود در قبال کشورهای جهان متناسب با سیاست های خارجی دولت محترم و همچنین کاهش نرخ های حق بیمه با هدف کمک به صادرکنندگان کشور، از سال ۱۳۸۶ اقدام به بومی سازی الگوهای ارزیابی ریسک کشوری بر اساس اعمال ترجیحات برای کشورهای اسلامی، دوست، همسایه و برخی از کشورهای آفریقایی و آمریکای لاتین نموده که در توضیحات انتهایی بخش تأثیر بر ریسک کشوری ارائه شده است.

ماهنامه اینترنتی خبری
تحلیلی ریسک کشوری

پوشش دهنده آخرین اخبار
و تحولات تأثیرگذار
اقتصادی و سیاسی بر
ریسک کشورهای جهان

هدایت و نظارت
افروز بهرامی
ریس هیات مدیره و مدیرعامل

سر دبیر
آرش شهرآئینی
عضو هیات مدیره

ویراستاری تخصصی
امید وکیلزاده

تدوین و ترجمه
اشکان عباسی تهرانی

همکاران
مجتبی مولائی معین
بانته آحافظیان
فاطمه پوریکتائی

تلفن: ۸۸۷۳۹۲۶۷
فکس: ۸۸۷۳۳۳۷۶

پست الکترونیک:
intl@egfi.org

وب گاه:

www.egfi.ir

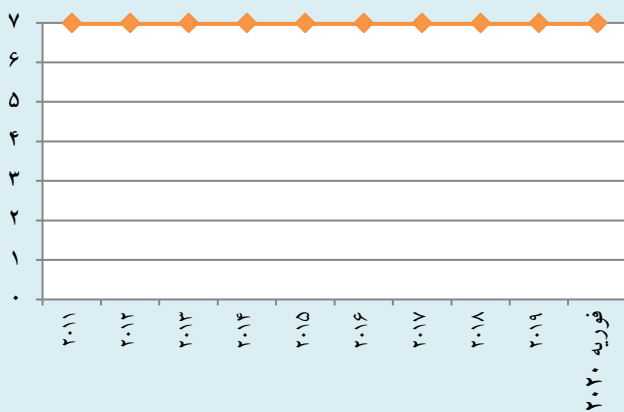
آسیا-پاسفیک

پاکستان: بهبود تدریجی رشد اقتصادی

ارزش نرخ ارز را جذب نموده و محدودیت‌های عرضه نیز موقتی می‌باشد. همچنین عملکرد مالی پاکستان در نیمه اول ۲۰۲۰-۲۰۱۹ قابل توجه بوده است. بر این اساس دولت مرکزی به پشتوانه رشد قابل توجه درآمدهای مالیاتی، مازاد اولیه ۰/۷ درصدی تولید ناخالص داخلی را در نیمه اول ۲۰۲۰-۲۰۱۹ تجربه نمود.

بر اساس گزارش صندوق بین‌المللی پول، این کشور به پشتوانه کمک ۶ میلیارد دلاری صندوق فوق، ظرف چند ماه گذشته پیشرفت قابل توجهی در اجرای اصلاحات و سیاستهای اقتصادی مطمئن داشته است. همچنین دولت به تمام معیارهای عملکردی برای پایان سال ۲۰۱۹ پایبند بوده و معیارهای ساختاری را تکمیل نموده است. صندوق عنوان نموده که چشم‌انداز اقتصاد کلان پاکستان از اولین بررسی در دسامبر ۲۰۱۹ تاکنون تغییر نکرده است. این در حالی است که فعالیت‌های اقتصادی تثبیت شده و انتظار می‌رود روند رشد اقتصادی به تدریج طی سال‌های آینده بهبود یابد. همچنین کسری حساب جاری به دلیل نرخ ارز واقعی که به طور گسترده در راستای پایه‌های اقتصادی قرار دارد، کاهش یافته است. ذخایر ارزی بانک مرکزی نیز با روندی بیش از حد انتظار رو به افزایش است و در ۷ فوریه ۲۰۲۰ به ۱۲/۴ میلیارد دلار رسیده است. این در حالی است که رقم هدف گذاری شده برای پایان ژوئن سال ۲۰۲۰، ۱۱/۲ میلیارد دلار می‌باشد. علاوه بر این، بر اساس پیش بینی صندوق، نرخ تورم روندی نزولی را آغاز خواهد کرد، زیرا بازار، فرایند کاهش

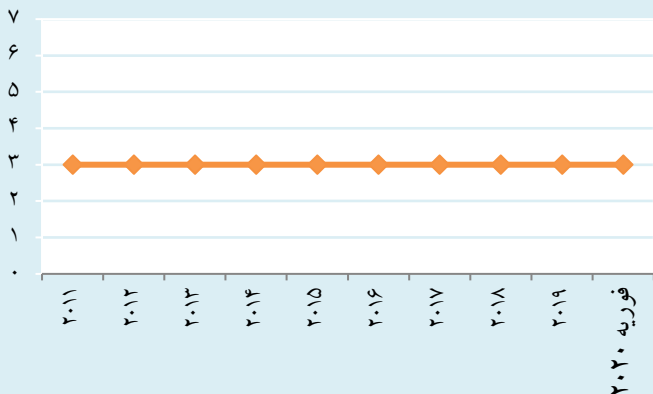
گروه ریسک کشور پاکستان در OECD



گروه ریسک کشور پاکستان در صندوق: گروه ۶
مجموع پوشش بیمه‌ای صندوق از سال ۸۸ تاکنون: ۵۲ میلیون دلار

هند: بهبود خفیف اقتصاد بدنبال کاهش ناگهانی اعتبارات

گروه ریسک کشور هند در OECD



گروه ریسک کشور هند در صندوق: گروه ۳
مجموع پوشش بیمه‌ای صندوق از سال ۸۸ تاکنون: ۹۵/۶ میلیون دلار

پیش‌بینی می‌شود رشد اقتصادی سومین اقتصاد بزرگ جهان در سال ۲۰۱۹ به ۴/۸ درصد کاهش یافته باشد که کمترین میزان ظرف ۱۱ سال گذشته محسوب می‌شود. این روند کاهش، بدلیل کاهش مصرف (به عنوان عامل مهم رشد هند) و بدنبال قصور بانکداری سایه در اواخر سال ۲۰۱۸ که بشدت مانع رشد اعتبار گردید، می‌باشد. در حالیکه با پیشرفت اندک در برخی شاخص‌ها رشد اقتصادی سرانجام روند بهبود را طی خواهد کرد اما فشارهای موجود بر بخش مالی و ظرفیت مازاد، مانع از بازگشت رشد تولید ناخالص داخلی به حدود ۷ درصد در کوتاه مدت خواهد بود. این در حالی است که دارایی‌های مشکوک‌الوصول بانک‌های تجاری از مهمترین عوامل در هر اقتصاد مهم و نیز بازار کاری که با نرخ بالای بیکاری و نرخ

بدهی هند یکی از بالاترین بدهی ها در بین کشورهای در حال توسعه بوده و باید کاهش یابد. این در حالی است که روند مثبت جمعیت و هزینه های رقابتی نیروی کار همراه با سیستم مالیاتی مطلوب شرکتی، موجب تقویت رشد بلند مدت خواهد شد.

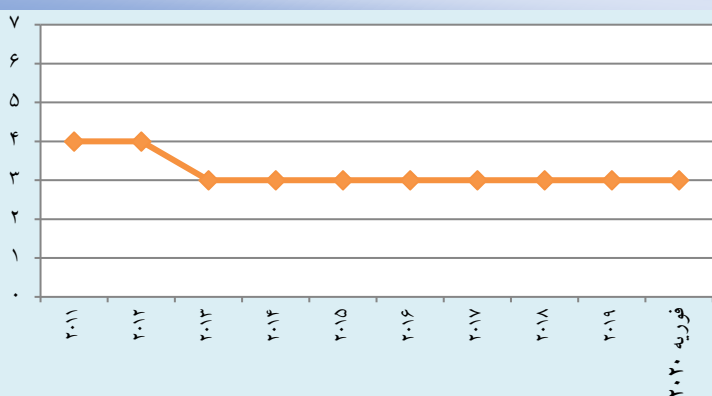
مشارکت پایین مواجه می‌باشد، محسوب می‌شود. علاوه بر این، تضعیف تامین مالی بخش عمومی و تورم بالا بطور توأمان نیاز به حمایت بیشتر را مطرح می‌سازند. شایان ذکر آنکه در بودجه سال ۲۰۲۱-۲۰۲۰ در میان تعهد ظاهری نسبت به انضباط مالی، انگیزه و مشوق‌های مالی اندکی در نظر گرفته شده است. صندوق بین‌المللی پول اخیرا هشدار داده است که

فیلیپین: توسعه زیرساختها برای تقویت رشد اقتصادی و محیط تجاری

موجب بهبود فضای کسب و کار خواهد شد و فرصت های بیشتری را برای صادرکنندگان و سرمایه‌گذاری‌های خارجی فراهم می‌نماید. شایان ذکر آنکه بر اساس آخرین بررسی بانک جهانی در خصوص سهولت انجام کسب و کار، فیلیپین با ۲۹ رتبه ارتقاء رتبه ۹۵ ام را از بین ۱۹۰ کشور به خود اختصاص داده است.

تمرکز بودجه سال ۲۰۲۰ این کشور بر افزایش هزینه های زیربنایی می‌باشد. امضاء بودجه در ژانویه و تبدیل شدن آن به قانون، بر خلاف بودجه سال ۲۰۱۹ که با تاخیر در آوریل ۲۰۱۹ تصویب گردید، موجب شد دولت بتواند برای تسریع در ساخت پروژه‌های سال جاری اقدام نماید و این امر به حفظ رشد اقتصادی قوی در آینده کمک خواهد کرد. این در حالی است که زیرساخت‌های توسعه نیافته و کم کیفیت، محدودیتهای طولانی مدت را در محیط تجاری ایجاد کرده اند، همچنین تراکم ترافیک، پرهزینه بودن کشتیرانی و انرژی و ارتباطات نسبتا ضعیف اینترنتی مانع سرمایه‌گذاری می‌شوند. دولت فیلیپین یک برنامه توسعه زیربنایی به نام " ساخت، ساخت، ساخت " را آغاز نموده است. در عین حال اجرای پروژه‌های زیربنایی به دلیل چالش‌های اداری، محدودیت‌های نظارتی و مسائل مربوط به اصلاحات ارضی با تاخیر مواجه شده است. این برنامه شامل بیش از ۸۰۰۰ پروژه در حمل و نقل، راه آهن، جاده‌ها، فرودگاه‌ها، بنادر، نفت و گاز و زیرساخت- های آبی به ارزش ۱۶۰ میلیارد دلار طی سال‌های ۲۲-۲۰۱۷ (حدود ۴۰ درصد تولید ناخالص داخلی) بوده و در بودجه سال ۲۰۲۰ تقریبا ۱۹/۳ میلیارد دلار (۴/۶ درصد از تولید ناخالص داخلی) به توسعه زیرساخت‌ها اختصاص یافته است. در مجموع افزایش هزینه‌های زیربنایی توسط دولت،

گروه ریسک کشور فیلیپین در OECD



گروه ریسک کشور فیلیپین در صندوق: گروه ۳

در سالهای اخیر موردی برای پوشش بیمه‌ای صندوق مطرح نبوده است.

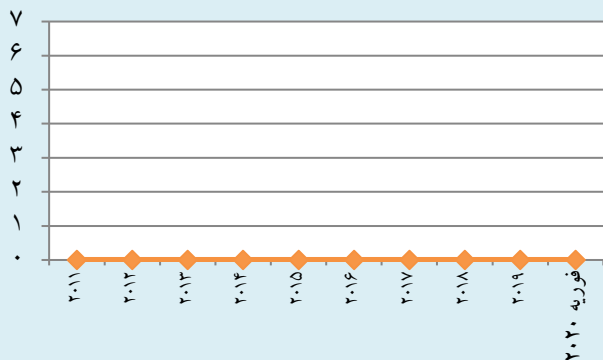
استرالیا: آسیب دیدن بخش کشاورزی و گردشگری پیامد شرایط نامناسب آب و هوایی

کاهش محصولات زراعی و تولید دام، با ۸ درصد کاهش به ۴۵ میلیارد دلار (برابر با ۹ درصد صادرات کالا و خدمات سال ۲۰۱۹) خواهد رسید. این در حالی است که ریسک‌های نامطلوب صادرات کشاورزی افزایش قابل ملاحظه‌ای یافته است. همچنین این آتش سوزی بر صنایع کوچکتر تاثیر منفی

شدت آتش‌سوزی‌های اخیر، چالش‌های کشاورزان و صادرکنندگانی را که از تداوم خشکسالی متحمل خسارت شده بودند، پیچیده‌تر کرد. بر اساس پیش بینی وزارت کشاورزی این کشور که قبل از تشدید آتش سوزی انجام شده بود، صادرات محصولات کشاورزی طی سال مالی جاری به دلیل

بر جای گذاشته است، بگونه ای که طی دو هفته اول ماه ژانویه، حدود ۸ درصد از مسافران آمریکای شمالی و اروپا و ۶ درصد از مسافران کشور چین، رزرو سفر خود برای نیمه اول سال ۲۰۲۰ را لغو نمودند. در عین حال ارزیابی تاثیرات بیشتر این رویداد دشوار بوده و باید تاثیر اقدامات انجام شده برای مهار ویروس کرونا را نیز در نظر گرفت.

گروه ریسک کشور استرالیا در OECD



گروه ریسک کشور استرالیا در صندوق: گروه ۱
در سالهای اخیر پوشش بیمه‌ای صندوق در این کشور محدود بوده است.

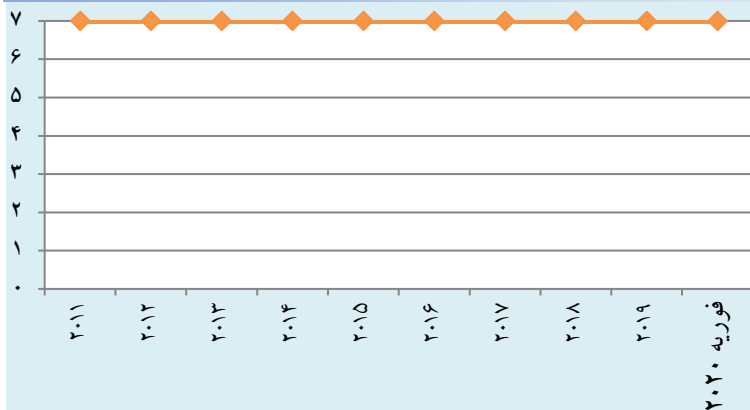
خاورمیانه و شمال آفریقا

عراق: تاثیرگذاری محیط سیاسی بر سیاستهای اقتصادی و مالی

داخلی در سال ۲۰۲۰ به ۵ درصد برسد. همچنین پیش بینی می‌شود به دلیل دسترسی محدود به خطوط تامین منابع هزینه‌های دولت که سبب محدود شدن هزینه‌ها می‌گردد، این کسری طی دوره ۲۳-۲۰۲۱ پایدار باقی بماند. بنظر می‌رسد دولت قصد دارد با استفاده از بخشی از دارایی‌های مالی حاصل از مازاد بودجه سال ۲۰۱۸، تامین اعتبار داخلی

موسسه رتبه بندی اس اند پی، رشد تولید ناخالص داخلی واقعی عراق را برای سال ۲۰۲۰، ۳/۸ درصد اعلام نموده است که دلیل آن افزایش تولید نفت می باشد. این در حالی است که پیش بینی می‌شود طی دوره ۲۳-۲۰۲۱ میانگین رشد سالانه ۲/۴ درصد باشد که دلیل آن احتمال روند نزولی افزایش تولید نفت می‌باشد. انتظار می‌رود وضعیت آسیب پذیر کشور و شرایط اقتصادی دشوار منجر به تداوم محدودیت در بخش غیر هیدروکربنی طی سال‌های آینده گردد. این در حالی است که کاهش قیمت جهانی نفت موجب فشار بر مصرف بخش خصوصی طی دوره ۲۳-۲۰۲۰ خواهد شد. از سوی دیگر محیط سیاسی، قابلیت پیش‌بینی سیاستها را محدود نموده و در این رابطه انتظار می‌رود چشم‌اندازهای تقویت مالی محدود شود، زیرا برنامه توافق شده با صندوق بین‌المللی پول در ماه جولای ۲۰۱۹ منقضی گردید. به عقیده اس اند پی، مازاد مالی ۳/۸ درصدی تولید ناخالص داخلی در سال ۲۰۱۸ بدلیل تسهیل قابل توجه سیاستها جهت کاهش ناراضیاتی عمومی، به کسری ۲/۵ درصدی در سال ۲۰۱۹ تبدیل شده است. انتظار می‌رود بواسطه هزینه‌های مکرر و برغم کنترل هزینه‌های سرمایه‌ای، کسری تولید ناخالص

گروه ریسک کشور عراق در OECD



گروه ریسک کشور عراق در صندوق: گروه ۷
مجموع پوشش بیمه‌ای صندوق از سال ۸۸ اکنون: حدود ۱,۴۲۹ میلیون دلار

۴۸ درصد در ۲۳-۲۰۲۰ افزایش یابد. شایان ذکر آنکه با سررسید شدن پرداخت های این کشور به صندوق بین المللی پول و نیز اوراق قرضه یورویی، پرداختهای اصل بدهی بین سالهای ۲۰۲۰ و ۲۰۲۲ افزایش خواهد یافت.

کوتاه مدت و افزایش سهم اوراق بهادار دولتی در صندوق بازنشستگی، کسری سال ۲۰۲۰ را تامین نماید. به این ترتیب انتظار می رود خالص بدهی دولت از دارایی های نقدی از ۴۰/۷ درصد تولید ناخالص داخلی در پایان سال ۲۰۱۹ به میانگین

شورای همکاری خلیج فارس: انتظارات متفاوت در خصوص تاثیر اقتصادی ویروس کرونا

خواهد شد. همچنین این امر موجب کاهش ورود گردشگران به این کشورها خواهد شد. از سوی دیگر ممکن است افراد خارجی و اتباع این کشور به دلیل عدم اطمینان در خصوص ویروس کرونا، برنامه های خود برای خرید املاک و مستغلات در این منطقه را به تاخیر انداخته یا لغو نمایند. این در حالی است که بر اساس اعلام موسسه اس اند پی، در صورت تداوم گسترش کرونا، پیامدهای اقتصادی بطور غیرقابل پیش بینی افزایش خواهد بود.

همچنین بانک استاندارد چارتر به دلیل شیوع ویروس پیش بینی های خود در خصوص قیمت نفت و رشد جهانی سال ۲۰۲۰ را مورد تجدید نظر قرار داده و آن را کاهش داده است. بر این اساس، پیش بینی می شود رشد جهانی در سال ۲۰۲۰، ۳ درصد باشد که کمترین میزان از زمان بحران مالی جهانی خواهد بود. همچنین پیش بینی قیمت نفت برای سال ۲۰۲۰ از ۷۰ دلار به ۶۴ دلار کاهش یافته است. از سوی دیگر، کند شدن فعالیت های جهانی از طریق کاهش رشد تقاضا برای نفت، لزوم تمدید توافق اوپک و همچنین جریان ضعیف تر تجارت و گردشگری، اقتصاد این کشورها را تحت تاثیر قرار خواهد داد.

طبق پیش بینی های موسسه رتبه بندی اس اند پی با توجه به عدم تاثیر قابل توجه ویروس کرونا بر قیمت نفت و کنترل موفقیت آمیز آن در مارس ۲۰۲۰ که موجب حذف محدودیت سفر در نیمه دوم سال خواهد شد، تاثیر اقتصادی شیوع ویروس بر کشورهای شورای همکاری خلیج فارس محدود خواهد بود. بر اساس این سناریو، این موسسه پیش بینی خود مبنی بر قیمت ۶۰ دلار به ازای هر بشکه نفت را برای سال ۲۰۲۰ حفظ نمود. علاوه بر این انتظار می رود ویروس کرونا اقتصاد کشورهای این منطقه را از لحاظ صادرات متاثر نماید، زیرا پیش بینی می شود صادرات کشورهای شورای همکاری خلیج فارس به چین کاهش یابد که دلیل آن کاهش رشد اقتصادی در کشورهای آسیایی می باشد. با توجه به اینکه ۴۵ درصد صادرات عمان به چین می باشد، احتمالاً این کشور بیش از سایر کشورهای شورای همکاری خلیج فارس تحت تاثیر چین قرار خواهد گرفت، این در حالی است که کمترین تاثیر مربوط به امارات می باشد زیرا تنها ۴/۲ درصد صادرات این کشور به چین صورت میگیرد. علاوه بر این پیش بینی می شود اوپک پس از ماه مارس سهمیه تولید فعلی خود را افزایش دهد که موجب تاثیر بر تراز مالی و خارجی کشورهای شورای همکاری خلیج فارس

اروپا

ترکیه: نیاز به تامین مالی خارجی ۱۷۴ میلیارد دلاری در سال ۲۰۲۰

مدت را ۱۱۵ میلیارد دلار، استهلاک بدهی بلندمدت را ۴۸ میلیارد دلار و کسری حساب جاری را، ۱۱ میلیارد دلار پیش بینی کرده است. در عین حال با توجه به احتمال اندک خروج سپرده های افراد غیرمقیم به ارزش ۵۵ میلیارد دلار از نظام بانکی که در سال ۲۰۲۰ سررسید می شوند، بر اساس پیش

موسسه تامین مالی بین المللی IIF^۱، نیاز تامین مالی خارجی را در سال ۲۰۲۰ به مبلغ ۱۷۴ میلیارد دلار پیش بینی کرده که این شرایط ممکن است اقتصاد ترکیه را با افزایش ریسکهای مربوط به تمدید بدهی بخصوص برای بخش خصوصی، مواجه سازد. موسسه مذکور برای سال ۲۰۲۰، استهلاک بدهی کوتاه

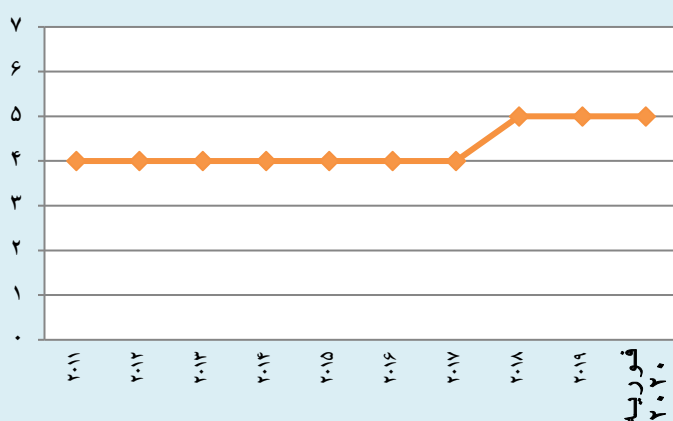
¹ - Institute of International Finance (IIF)

پوشش دهد، بانکها و شرکتهای ممکن است برخی از داراییهای خود را در خارج از کشور، به دارایی نقد تبدیل نمایند. این در حالی است که چنین سناریویی میتواند بر رشد تولیدات تاثیر معکوس بگذارد و ارزش لیر را کاهش داده و منجر به این شود که شرکتهای از ذخایر ارزی خود در بانکهای ترکیه به منظور بازپرداخت به اشخاص غیرمقیم استفاده نمایند.

بینی موسسه مذکور، ترکیب تعهدات خارجی میتواند نگرانیهای سرمایه گذاری را تا حدی کاهش دهد. این در حالی است که حدود ۴۹ میلیارد دلار بدهی سررسیدشده در سال جاری شامل اعتبارات تجاری است که نسبت به سایر بدهیها آسانتر تمديد خواهند شد.

همچنین به گزارش موسسه تامین مالی بین المللی، ۶۰ میلیارد دلار بدهی باقیمانده دارای ریسک نسبتاً بالایی است که امکان پوشش آن از طریق ذخایر ارزی بانک مرکزی و همین طور ذخایر طلا که حدود ۱۰۴ میلیارد دلار تخمین زده می شود، وجود دارد. با این حال به عقیده موسسه مذکور، ترکیه به منظور اجتناب از کاهش ذخایر ارزی خود می باید جریانهای ورود سرمایه خالص را تا اندازه زیادی افزایش دهد، زیرا کاهش ذخایر ارزی ممکن است سبب ایجاد فشارهای ناشی از افت ارزش پول گردیده و رشد اقتصادی را با محدودیت مواجه سازد. همچنین در صورتی که ورود سرمایه افراد غیرمقیم به اندازه کافی نباشد و نتواند استهلاک پرداختها را در سال ۲۰۲۰

گروه ریسک کشور ترکیه در OECD



گروه ریسک کشور ترکیه در صندوق: گروه ۴

مجموع پوشش بیمه ای صندوق از سال ۸۸ تاکنون: ۲/۶ میلیون دلار

آفریقای جنوب صحرا

آفریقای جنوب صحرا: تاثیر کوتاه مدت و ویروس کرونا بر اقتصاد

بگذارد. در این رابطه انتظار می رود نرخ رشد نیجریه به ۲/۵٪ طی سال جاری برسد که این امر نشاندهنده افت قیمتهای جهانی نفت، کاهش سرمایه گذاری چین در این کشور و نیز تداوم کاهش تولید نفت طبق توافقات اوپک می باشد. همچنین پیش بینی می شود افت قیمت جهانی نفت و رکود اقتصادی چین بر اقتصاد آنگولا تاثیر بگذارد، زیرا ۶۶٪ صادرات آنگولا به چین انجام شده و ۹۵٪ درآمدهای صادراتی این کشور از بخش نفت تامین می شود. این در حالی است که کشورهای وارد کننده منطقه، یا بعبارتی اقتصادهای شرق آفریقا از قبیل ساحل عاج و سنگال، با توجه به این که مقدار محدودی از تولیدات کشاورزی را به چین صادر می کنند، طبعاً

بر اساس گزارش بانک استاندارد چارتر، ویروس کرونا می تواند تاثیر منفی بر نرخ رشد کشورهای آفریقای جنوب صحرا داشته باشد. بر این اساس پیش بینی میشود ویروس کرونا احتمالاً به افت کوتاه مدت قیمت جهانی نفت منجر شده و این اتفاق، بر صادرات نفت کشورهای آفریقای جنوب صحرا طی سال جاری تاثیر گذارد. طبق پیش بینی جدید استاندارد چارتر، متوسط قیمت نفت برنت در سال ۲۰۲۰، به ارزش ۶۴ دلار به ازای هر بشکه خواهد بود. همچنین با وجود تقویت پیمانهای اقتصادی بین منطقه آفریقای جنوب صحرا و چین طی دو سال گذشته، افت رشد اقتصادی که نتیجه پیدایش ویروس کروناست، می تواند در کوتاه مدت بر اقتصاد کشورهای منطقه تاثیر منفی

کمترین تاثیرپذیری را هم از اقتصاد چین دارند. استاندارد چارتر بر این عقیده است که اغلب کشورهای آفریقای جنوب صحرا

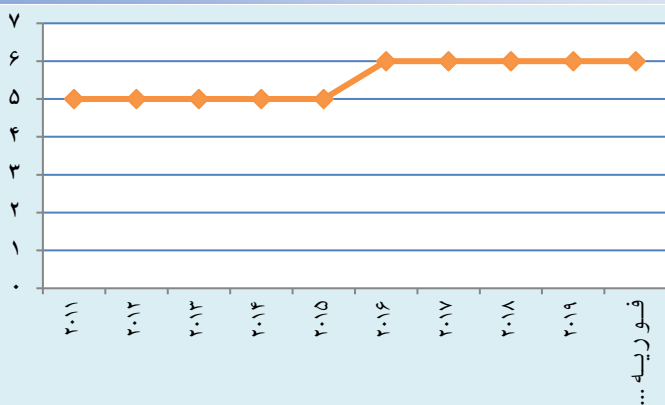
با توجه به ضعف امکانات بهداشتی، فاقد تجهیزات کافی برای مقابله با این ویروس هستند.

نیجریه: چالشهای چشم انداز اقتصادی از دید صندوق بین المللی پول

مانند بهبود اجرای بودجه از طریق تصویب بودجه سال ۲۰۲۰ در انتهای سال ۲۰۱۹ و تصویب لایحه مالی و قانون به منظور افزایش درآمدهای مالی را انجام داده اند. به عقیده صندوق بین المللی پول تعدیل سیاستهای اقتصادی به منظور کاهش آسیبهای کوتاه مدت، بازگرداندن اعتماد و افزایش رشد بالقوه، ضروری بوده و بسیج درآمدهای غیرهیدروکربنی برای مقابله با محدودیتهای مالی و ثبات نسبت بهره پرداختی به درآمدها، یک امر حائز اهمیت بشمار می آید.

به گزارش صندوق بین المللی پول، چشم انداز اقتصاد کلان نیجریه، بر اساس سیاستهای فعلی با چالشهایی مواجه شده است و با احتساب کاهش قیمت هیدروکربنها، پیش بینی می شود این کشور در سال ۲۰۲۰، رشد ۲٪ را تجربه نماید. این در حالی است که با توجه به تاثیرگذاری کاهش درآمد واقعی و افت سرمایه گذاری بر فعالیت اقتصادی، روند شتاب بهبود اقتصادی کند باشد. به عقیده صندوق، با توجه به افزایش قیمت مواد غذایی، نرخ تورم در سال ۲۰۱۹ افزایش یافت که این امر روند ضد تورمی را معکوس نمود. همچنین روند رو به افزایش آسیبهای خارجی نشان دهنده افزایش کسری حساب جاری و افت ذخایر ارزی است که در برابر روند معکوس جریان سرمایه، به شدت آسیب پذیر هستند. این در حالی است که مقامات این کشور به منظور مقابله با این آسیبهها، اقداماتی

گروه ریسک کشور نیجریه در OECD



گروه ریسک کشور نیجریه در صندوق: گروه ۵

در سالهای اخیر پوشش بیمه ای صندوق در این کشور محدود بوده است

اتیوپی: کاهش فشار نقدینگی ارزی به پشتوانه افزایش حمایتهای بین المللی

خصوصی و سرمایه گذاری، فعالیت اقتصادی قوی خواهد بود. همچنین سرمایه گذاریهای مستقیم خارجی، معادل بیش از ۴٪ تولید ناخالص داخلی بوده و عموماً بر بخش تولیدی متمرکز هستند. این در حالی است که بخش انرژی، قسمت اعظم سرمایه گذاریهای دولتی را جذب می کند. به عقیده

بر اساس پیش بینی BNP Paribas^۲ رشد تولید ناخالص داخلی واقعی اتیوپی به دلیل ناترازی خارجی کشور و محدودیتهای ارزی، از ۷/۴٪ در سال ۲۰۱۹ اندکی کاهش یافته و به ۷/۲٪ در سال ۲۰۲۰ و ۷/۱٪ در سال ۲۰۲۱ خواهد رسید. از نظر این گروه بانکی، به پشتوانه افزایش مصرف

^۲ - گروه بانکی بین المللی فرانسوی

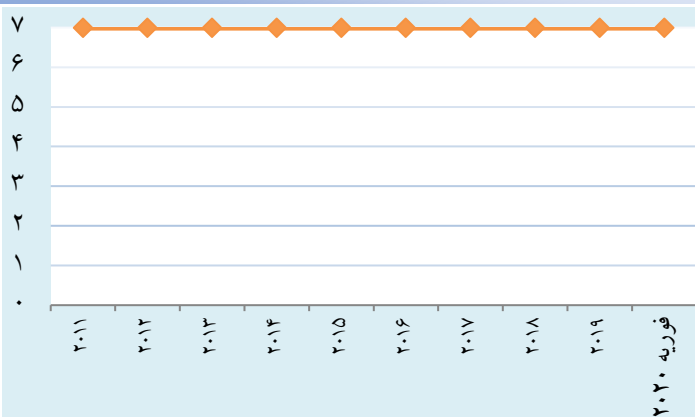
مجموع این گروه بانکی، پیش بینی می کند ذخایر ارزی از ۳/۹ میلیارد دلار یا ۲/۸ ماه واردات در پایان سال ۲۰۱۹ به ۴/۳ میلیارد دلار یا ۳/۲ ماه واردات در پایان سال ۲۰۲۰ و به ۴/۵ میلیارد دلار یا ۳/۴ ماه واردات در پایان سال ۲۰۲۱ افزایش یابد.

همچنین انتظار می رود ارزش واحد پولی ایتالیایی (یورو) که در سال ۲۰۱۹ حدود ۱۰٪ کاهش یافته بود، در سال ۲۰۲۰، تا ۶/۷ درصد کاهش یابد. این در حالی است که با توجه به شکاف حدود ۴۰ درصدی بین بازار رسمی و بازار سیاه، فشارها بر واحد پولی ایتالیایی ادامه خواهد داشت.

BNP Paribas طرح اصلاحات اقتصادی مبتنی بر حمایت های صندوق بین المللی پول در نظر دارد میزان مشارکت بخش خصوصی را در اقتصاد از طریق خصوصی سازی برخی از نهادهای دولتی و حذف موانع سرمایه گذاری و همین طور کاهش ناترازی های اقتصاد کلان، بهبود بخشد. در این رابطه انتظار می رود خصوصی سازی برخی از نهادهای دولتی به کاهش سطح بدهی دولت از ۵۹/۱٪ تولید ناخالص داخلی در انتهای سال ۲۰۱۹ به ۵۴/۴ درصد در پایان سال ۲۰۲۰ و ۵۲/۲ درصد در انتهای سال ۲۰۲۱ منجر شود. همچنین به دلیل کمبود مواد غذایی و کاهش محصولات کشاورزی، متوسط نرخ تورم سالانه در سال ۲۰۲۰ به بیش از ۱۰٪ خواهد رسید.

از سوی دیگر BNP Paribas معتقد است تراز خارجی نقطه ضعف عمده اقتصاد ایتالیایی است و در برابر قیمت متغیر کالاها و نیازهای بالای وارداتی، آسیب پذیر است. همچنین ذخایر ارزی کمتر از سطح هشدار سه ماه پوشش واردات قرار دارد و این امر به کنترل سرمایه منجر شده است. در عین حال انتظار می رود فشارهای نقدینگی خارجی به دلیل تداوم حمایت های مالی بین المللی و همین طور به دلیل تلاش های مقامات برای بسیج منابع مالی اتباع خارج از کشور، اندکی کاهش یابد. در

گروه ریسک کشور ایتالیایی در OECD



گروه ریسک کشور ایتالیایی در صندوق: گروه ۶

مجموع پوشش بیمه ای صندوق از سال ۸۸ تاکنون ۱۴/۸ میلیون دلار

تحولات انرژی و کالا در سطح جهان و منطقه

متوسط قیمت ۴۹ دلاری نفت برنت در فصل اول سال ۲۰۲۰

متوسط قیمت نفت برنت در فوریه ۲۰۲۰ به ۵۵/۵ دلار به ازای هر بشکه رسید که بیانگر ۱۳/۹ درصد کاهش نسبت به قیمت ۶۴/۴ دلاری فوریه سال ۲۰۱۹ و ۱۳ درصد کاهش نسبت به قیمت ۶۳/۸ دلاری ژانویه سال ۲۰۲۰ می باشد. در ۲۸ فوریه نیز قیمت نفت به ۵۰/۵ دلار رسید که کمترین میزان از دسامبر ۲۰۱۸ بوده است. این کاهش قیمت به دلیل شیوع ویروس کرونا در خارج از چین و تاثیر منفی آن بر تقاضای جهانی نفت بوده است. البته پیش بینی های مربوط به کاهش نرخ بهره توسط چندین بانک مرکزی همراه با کاهش بیشتر سطح تولید اوپک موجب شد در اوائل مارس، قیمت نفت به ۵۲ دلار افزایش یابد. همچنین طبق پیش بینی های موسسه Goldman Sachs احتمالاً به منظور جلوگیری از انباشت گسترده موجودی جهانی نفت، اوپک میزان تولید خود را کاهش نخواهد داد. از سوی دیگر پیش بینی شده که تولید نفت لیبی تا ماه می کاهش یابد و پس از تشدید

آخر تحریم‌های ایالات متحده، تولید نفت ونزوئلا نیز کاهش خواهد یافت. این در حالی است که کاهش تولید اوپک تاثیر بیشتری نسبت به کاهش نرخ بهره جهانی در کمک به بهبود تدریجی قیمت‌ها خواهد داشت، زیرا موجودی نفت بر انتظارات افزایش تقاضا فائق خواهد آمد. پیش‌بینی می‌شود قیمت نفت تا ماه آوریل به ۴۵ دلار رسیده و سپس تا پایان سال ۲۰۲۰ به تدریج به ۶۰ دلار برسد. در مجموع قیمت‌های پیش‌بینی شده برای نفت در فصل اول سال ۲۰۲۰، ۴۹ دلار، فصل دوم ۴۷ دلار، فصل سوم ۵۳ دلار و در فصل آخر، به مبلغ ۵۹ دلار می‌باشد.

فلزات گرانبها: پیش‌بینی افزایش ۱۸ درصدی قیمت طلا در سال ۲۰۲۰

قیمت طلا در ۱۹ فوریه ۲۰۲۰ به ۱,۶۰۶ دلار به ازای هر اونس رسید که با ۱/۳ درصد افزایش نسبت به انتهای ژانویه ۲۰۲۰ و ۵/۶ درصد نسبت به انتهای سال ۲۰۱۹ بیانگر بالاترین قیمت طرف ۷ سال گذشته بوده است. افزایش قیمت‌ها در سال جاری عمدتاً ناشی از تقاضای زیاد سرمایه‌گذاران برای صندوق‌های قابل معامله در بورس، در بین تنش‌های بین ایران و ایالات متحده و نگرانی‌های ناشی از شیوع ویروس کرونا بوده است. پیش‌بینی می‌شود قیمت‌ها با ۱۷/۷ درصد افزایش طی سال ۲۰۲۰ به ۱,۶۴۰ دلار برسد که دلیل آن تداوم ریسک‌های ژئوپولیتیک و تنش‌های تجاری جهانی، تردیدها در خصوص انتخابات پیش روی ایالات متحده، تقاضای قابل توجه برای این فلز از سوی بانک‌های مرکزی سراسر جهان و تسهیل سیاست‌های پولی ایالات متحده در سال جاری می‌باشد. همچنین پیش‌بینی می‌شود قیمت این فلز ظرف ۱۲ تا ۲۴ ماه آینده به نقطه اوج جدید یعنی ۲,۰۰۰ دلار برسد. البته در سال ۲۰۱۹ به دلیل کاهش ۶ درصدی مصرف جواهرات، کاهش ۳ درصدی در تقاضای بخش فن آوری و همچنین کاهش یک درصدی خرید خالص بانک‌های مرکزی، تقاضای جهانی برای طلا با ۱ درصد کاهش به ۴,۳۵۵ تن رسید که البته بخشی از آن از طریق افزایش ۹ درصدی تقاضای سرمایه‌گذاری جبران گردید. شایان ذکر آنکه در سال ۲۰۱۹ طلای مورد استفاده در جواهرات ۴۸/۴ درصد، تقاضا برای سرمایه‌گذاری ۲۹/۲ درصد، خرید خالص بانک‌های مرکزی ۱۴/۹ درصد و بخش تکنولوژی ۷/۵ درصد کل تقاضای طلا را تشکیل دادند.

ریسک سنج

ردیف	نام کشور	جمعیت (هزار نفر)	GDP (\$m)	درآمد سرانه (\$)	نخایر ارزی (\$m)	بدهی خارجی (\$m)	تجارت با جهان (\$m)	تجارت با ایران (\$m)	اخبارات تحت پوشش ECA ها (میلیون دلار)	گروه ریسک کشوری OECD	رتبه اعتباری دولت (Fitch)	رتبه اعتباری دولت (S&P)	رتبه اعتباری دولت (Moody's)
۱	آذربایجان	۹,۹۴۲	۴۶,۹۴۰	۴,۰۵۰	۶,۶۶۶	۱۶,۲۱۲	۴۲,۱۹۰	۳۳۷.۷	۵,۶۵۴	۵	BB+	BB+	Ba1
۲	آرژانتین	۴۴,۴۹۵	۵۱۸,۴۷۵	۱۲,۳۷۰	۶۶,۲۲۲	۲۸,۵۱۶	۱۶۰,۶۱۳	۱۲۸.۰	۵۷,۶۴۹	۷	B	B+	B3
۳	آروبا	۱۰۶	۲,۷۰۱	...	۹۸۰	۶۹۰	۴,۶۶۴	۰.۰	۲۴۰	۴	BBB-	BBB+	..
۴	آفریقای جنوبی	۵۷,۷۸۰	۳۶۶,۲۹۸	۵,۷۲۰	۵۱,۶۴۲	۱۷۹,۳۰۶	۲۱۸,۸۴۵	۷۲.۸	۱۵,۸۵۸	۴	BB+	BB+	Baa2
۵	آفریقای مرکزی، ح	۴,۶۶۶	۲,۳۸۰	۴۸۰	۳۶۲	۷۷۹	۸۰۵	۰.۲	۴	۷
۶	البانی	۲,۸۶۶	۱۵,۰۵۹	۴,۸۶۰	۳,۸۹۴	۱۰,۱۲۲	۱۱,۶۳۳	۴.۹	۲۵۸	۵	..	B+	B1
۷	آلمان	۸۲,۹۲۸	۳,۹۹۶,۷۵۹	۴۷,۴۵۰	۱۹۸,۰۲۷	۵,۳۳۶,۰۰۰	۳,۴۷۶,۴۸۵	۲,۷۴۵.۴	۱۱۱,۲۳۳	۰	AAA	AAA	Aaa
۸	ایالات متحده	۳۲۷,۱۶۷	۲۰,۴۹۴,۱۰۰	۶۲,۸۵۰	۴۴۹,۹۰۷	۱۷,۹۱۰,۰۰۰	۵,۶۷۲,۳۴۷	۱۹۱.۱	۲۴۴,۱۳۴	۰	AAA	AA+	Aaa
۹	انتیگوآ و باربود	۹۶	۱,۶۲۴	۱۵,۸۱۰	۳۲۹	۴۴۰	۲,۳۷۵	۰.۰	..	۷
۱۰	اندورا	۷۷	۳,۲۳۷	۱,۵۰۰	۰.۰	۲۶۶	۶	BBB-	BBB-	..
۱۱	انگولا	۳۰,۸۱۰	۱۰۵,۷۵۱	۳,۳۷۰	۱۵,۴۱۰	۵۴,۵۶۳	۶۷,۸۶۱	۰.۲	۲۵,۴۱۲	۵	B	B-	B1
۱۲	اتریش	۸,۸۴۷	۴۵۵,۷۳۷	۴۹,۲۵۰	۲۳,۱۹۱	۶۸۹,۱۰۰	۴۸۵,۷۵۵	۵۷۶	۲۲,۲۷۴	۰	AA+	AA+	Aa1
۱۳	آتوپی	۱۰۹,۲۲۵	۸۴,۳۵۵	۷۹۰	۳,۹۸۷	۲۸,۰۲۷	۲۶,۷۲۴	۲۶	۱۱,۹۶۷	۶	B	B	B1
۱۴	اردن	۹,۹۵۶	۴۲,۲۹۱	۴,۲۱۰	...	۳۲,۰۴۵	۳۷,۸۲۸	۳۵	۴,۳۷۱	۵	BB-	B+	B1
۱۵	ارمنستان	۲,۹۵۲	۱۲,۴۳۳	۴,۲۳۰	۲,۲۵۹	۱۱,۰۱۹	۱۱,۲۴۵	۱۸۴	۲۵۱	۶	B+	B+	B1
۱۶	اروگوئه	۳,۴۴۹	۵۹,۵۹۷	۱۵,۶۵۰	۱۵,۵۵۷	۲۸,۲۷۰	۲۷,۷۲۲	۱۰.۸	۴,۰۲۷	۳	Baa2	BBB	Baa2
۱۷	اریتره	۳,۲۱۴	۶,۷۲۰	۷۹۱	۴۰۹	۰	۳	۷
۱۸	ازبکستان	۳۲,۹۵۵	۵۰,۵۰۰	۲,۰۲۰	...	۱۷,۶۳۰	۳۳,۶۹۷	۱۹۱	۴,۴۰۱	۶
۱۹	اسپانیا	۴۶,۷۲۴	۱,۴۲۶,۱۸۹	۲۹,۴۵۰	۷۰,۶۳۳	۲,۰۹۴,۰۰۰	۹۴۹,۹۵۸	۵۳۶	۵۳,۹۴۴	۰	A -	BBB+	Baa2
۲۰	استرالیا	۲۴,۹۹۲	۱,۴۳۲,۱۹۵	۵۳,۱۹۰	۵۳,۸۱۱	۱,۶۷۰,۰۰۰	۶۳۲,۴۵۰	۱۷۵	۲۸,۹۱۶	۰	AAA	AAA	Aaa
۲۱	استونی	۱,۳۲۱	۳۰,۲۸۵	۲۰,۹۹۰	۷۵۵	۱۹,۰۵۰	۴۴,۴۹۰	۳	۲,۳۶۸	۰	AA-	AA-	A1
۲۲	اسلوواکی	۵,۴۴۷	۱۰۶,۴۷۲	۱۸,۳۳۰	۵,۲۲۹	۷۵,۰۴۰	۲۰۷,۰۷۶	۱۸	۷,۸۳۰	۰	A+	A+	A2
۲۳	اسلونی	۲,۰۶۷	۵۴,۲۳۵	۲۴,۶۷۰	۹۳۳	۴۶,۳۰۰	۸۷,۲۹۹	۳۲	۴,۴۲۲	۰	A -	A	Baa3
۲۴	افغانستان	۳۷,۱۷۲	۱۹,۴۶۳	۵۵۰	۸,۲۰۷	۲,۶۰۵	۱۸,۵۲۰	۲,۹۵۹	۲۱۹	۷	B	B	B3
۲۵	اکوادور	۱۷,۰۸۴	۱۰۸,۳۹۸	۶,۱۲۰	۲,۱۵۹	۴۵,۰۱۹	۴۹,۶۴۵	۴۸	۸,۷۴۹	۶	B	B	B3

ردیف	نام کشور	جمعیت (هزار نفر)	GDP (\$m)	درآمد سرانه (\$)	نخایر ارزی (\$m)	بدهی خارجی (\$m)	تجارت با جهان (\$m)	تجارت با ایران (\$m)	اخبارات تحت پوشش ECA ها (میلیون دلار)	گروه ریسک کشوری از دیدگاه صندوق	گروه ریسک کشوری OECD	رتبه اعتباری دولت (Fitch)	رتبه اعتباری دولت (S&P)	رتبه اعتباری دولت (Moody's)
۳۶	الجزایر	۴۲,۲۲۸	۱۸۰,۶۸۹	۴,۰۶۰	۸۷,۳۸۳	۵,۷۱۰	۱۰۹,۷۴۴	۲۹	۷,۵۲۲	۳	۵
۳۷	السالوادر	۶,۴۲۱	۲۶,۰۵۷	۳,۸۲۰	۳,۵۶۹	۱۷,۴۸۶	۲۰,۲۰۱	۰	۱,۳۴۶	۴	۵	ccc	cc	B3
۳۸	امارات متحده عربی	۹,۶۳۱	۴۱۴,۱۷۹	۴۱,۰۱۰	۹۹,۵۰۳	۲۳۹,۷۰۰	۲۸۱,۵۵۲	۱۲,۶۱۶	۲۸,۲۸۰	۲	۲	AA	AA	Aa2
۳۹	اندوزی	۲۶۷,۶۶۳	۱,۰۴۲,۱۷۳	۳,۸۴۰	۱۲۰,۶۶۱	۳۶۹,۸۴۰	۴۳۸,۵۴۰	۸۸۶	۲۵,۶۴۳	۳	۳	BBB-	BB+	Baa3
۳۰	انگلیس	۶۶,۴۸۹	۲,۸۲۵,۲۰۸	۴۱,۳۳۰	۱۷۲,۶۵۸	۸,۱۲۶,۰۰۰	۱,۷۳۲,۱۲۶	۱,۰۶۵	۸۱,۳۳۳	۱	۰	AA	AA	Aa1
۳۱	اوکراین	۴۴,۶۲۳	۱۳۰,۸۳۲	۲,۶۶۰	۲۰,۸۱۸	۱۱۴,۵۱۲	۱۲۹,۵۱۶	۱۱۲	۳,۹۵۳	۷	۶	B-	B-	Caa3
۳۲	اوگاندا	۴۲,۷۲۳	۲۷,۴۷۷	۶۲۰	۳,۳۵۹	۱۲,۳۳۰	۱۳,۳۸۸	۲	۲,۴۱۰	۶	۶	B+	B	B2
۳۳	ایتالیا	۶۰,۴۳۱	۲,۰۷۳,۹۰۲	۳۳,۵۶۰	۱۵۲,۳۶۲	۲,۴۴۴,۰۰۰	۱,۲۶۵,۷۸۴	۱,۴۱۱	۶۵,۳۶۶	۲	۰	BBB	BBB-	Baa3
۳۴	ایرلند	۴,۸۵۴	۳۷۵,۹۰۳	۵۹,۳۶۰	۵,۲۲۳	۲,۴۷۰,۰۰۰	۷۸۸,۱۷۲	۱۱۴	۱۶,۱۴۰	۳	۰	A+	A+	A3
۳۵	ایسلند	۳۵۴	۲۵,۸۷۸	..	۶,۳۲۱	۲۷,۱۴۰	۲۳,۶۵۵	۰.۲۰	۷۴۰	۴	۰	BBB+	A	A3
۳۶	باربادوس	۲۸۷	۴,۴۹۰	۲,۱۲۱	۰	۲۷۸	۵	-	..	CCC+	Caa3
۳۷	باهاما	۳۸۶	۱۲,۱۶۲	۱۷,۵۶۰	۹,۵۰۸	۰	۸۲۲	۳	۳	..	BB+	Baa3
۳۸	بحرین	۱,۵۶۹	۳۷,۷۴۶	۲۱,۸۹۰	۲,۳۳۴	۴۲,۳۹۰	۵۶,۶۲۷	۱۳	۵,۷۸۱	۶	۵	BB-	B+	B1
۳۹	بوزنی	۲۰۹,۴۶۹	۱,۸۶۸,۶۲۶	۹,۱۴۰	۳۷۴,۷۱۰	۵۵۷,۸۲۳	۵۳۹,۸۳۵	۵۰۹	۵۲,۴۰۳	۳	۵	BB-	BB-	Ba2
۴۰	برونئی دارالسلام	۴۲۹	۱۳,۵۶۷	۳۱,۰۲۰	۳,۴۰۷	۱,۷۱۵	۱۲,۷۷۷	۰	۱۷۷	۲	-
۴۱	بوندی	۱۱,۱۷۵	۳,۰۷۸	۲۸۰	۶۸	۵۸۹	۲,۱۲۲	۰	۲۰۲	۷	۷
۴۲	بلاروس	۹,۴۸۵	۵۹,۶۶۲	۵,۶۷۰	۷,۱۵۸	۳۸,۸۴۴	۸۳,۲۲۳	۲۶	۵,۳۷۴	۶	۶	B-	B-	B3
۴۳	بلژیک	۱۱,۴۲۲	۵۳۱,۷۶۷	۴۵,۴۳۰	۲۶,۸۵۷	۱,۲۸۱,۰۰۰	۹۳۲,۷۹۵	۴۶۸	۳۴,۰۲۱	۱	۰	AA-	AA	Aa3
۴۴	بلغارستان	۷,۰۲۴	۶۵,۱۳۳	۸,۸۶۰	۲۸,۷۱۱	۳۹,۸۷۴	۸۳,۷۱۶	۸۶	۴,۴۸۶	۴	۳	BBB-	BBB-	Baa2
۴۵	بنیز	۳۸۳	۱,۹۲۵	۴,۷۲۰	۲۹۴	۱,۳۸۰	۲,۲۷۱	۰	۶۲	۶	-	..	B-	B3
۴۶	بنگلادش	۱۶۱,۳۵۶	۲۷۴,۰۲۵	۱,۷۵۰	۳۲,۰۲۸	۵۲,۱۲۴	۱۱۴,۸۷۱	۱۲۰	۱۵,۱۳۷	۴	۵	BB-	BB-	Ba3
۴۷	بنین	۱۱,۴۸۵	۱۰,۳۵۹	۸۷۰	..	۳,۶۹۱	۶,۱۰۴	۱	۹۵۲	۶	۶	..	B+	..
۴۸	بوتان	۷۵۴	۲,۵۳۵	۳,۰۸۰	۹۹۱	۲,۵۴۹	۱,۸۳۲	۰	۱۰۴	۶	۶
۴۹	بوتسوانا	۲,۲۵۴	۱۸,۶۱۶	۷,۷۵۰	۶,۶۵۷	۱,۷۴۹	۱۴,۵۶۱	۰	۱,۰۲۴	۲	۲	..	A-	A2
۵۰	بورکینافاسو	۱۹,۷۵۲	۱۴,۴۴۲	۶۶۰	..	۳,۲۸۶	۸,۸۴۹	۰.۴۴	۸۹۹	۷	۷	..	B-	..

ردیف	نام کشور	جمعیت (هزار نفر)	GDP (\$m)	درآمد سرانه (\$)	نخایه ارزی (\$m)	بدهی خارجی (\$m)	تجارت با جهان (\$m)	تجارت با ایران (\$m)	اعبارات تحت پوشش ECA ها (میلیون دلار)	گروه ریسک کشوری از دیدگاه صندوق	گروه ریسک کشوری OECD	رتبه اعتباری دولت (Fitch)	رتبه اعتباری دولت (S&P)	رتبه اعتباری دولت (Moody's)
۵۱	بوسنی و هرزگوین	۳,۳۲۴	۱۹,۷۸۲	۵,۶۹۰	۶,۸۰۸	۱۵,۸۲۴	۱۹,۴۲۷	۴	۱,۲۹۸	۶	۷	..	B	B3
۵۲	بولیوی	۱۱,۳۵۳	۴۰,۲۸۸	۳,۳۷۰	۸,۹۳۰	۱۳,۲۸۰	۲۲,۸۸۳	۲	۱,۱۸۹	۵	۵	BB-	BB	Ba3
۵۳	پاراگوئه	۶,۹۵۶	۴۰,۸۴۲	۵,۶۸۰	۷,۷۳۹	۱۵,۸۰۶	۲۸,۳۷۴	۹	۱,۹۲۳	۵	۵	BB+	BB	Ba1
۵۴	پاکستان	۲۱۲,۲۱۵	۳۱۲,۵۷۰	۱,۵۸۰	۱۱,۸۳۷	۹۰,۹۵۷	۹۰,۸۵۳	۱,۶۰۷	۱۱,۶۸۵	۶	۷	B-	B	B3
۵۵	پالائو	۱۸	۳۱۰	۱۶,۹۱۰	..	۱۸,۳۸۰	۱۶۳	۰	۴۰	۵	-
۵۶	پاناما	۴,۱۷۷	۶۵,۰۵۵	۱۴,۳۷۰	۲,۱۲۱	۸۶,۵۵۰	۷۶,۱۴۵	۰.۰۲	۴,۶۹۷	۳	۴	BBB	BBB	Baa2
۵۷	پرتغال	۱۰,۲۸۲	۲۳۷,۹۷۹	۲۱,۶۸۰	۲۴,۹۲۰	۴۴۸,۰۰۰	۲۰۸,۶۵۳	۱۷	۱۴,۰۱۳	۳	۰	BBB	BB+	Baa3
۵۸	پرو	۳۱,۹۸۹	۲۲۲,۲۳۸	۶,۵۳۰	۶۰,۳۳۳	۶۶,۶۹۷	۱۰۷,۳۹۴	۲	۱۱,۰۹۰	۳	۳	BBB+	BBB+	A3
۵۹	تاجیکستان	۹,۱۰۱	۷,۵۲۳	۱,۰۱۰	۱,۲۸۴	۵,۹۷۷	۴,۷۱۸	۱۰.۶	۱۵۱	۷	۷
۶۰	تایلند	۵۶,۳۱۸	۵۷,۴۳۷	۱,۰۲۰	۵,۰۵۰	۱۸,۵۸۵	۱۸,۱۲۷	۳۵	۲,۳۵۷	۶	۶
۶۱	تایلند	۶۹,۴۲۹	۵۰۴,۹۹۳	۶,۶۱۰	۲۰۵,۶۴۱	۱۶۹,۲۴۱	۶۲۱,۵۵۲	۹۳۵	۱۵۰,۶۹	۳	۳	BBB+	BBB+	Baa1
۶۲	تایوان (چین)	۲۳,۷۸۰	۵۲۸,۵۵۰	۱۵۵,۴۰۰	۶۵۷,۳۵۰	۶۵۷	۲۱,۰۳۰	۱	۱	AA-	AA-	Aa3
۶۳	ترکمنستان	۵,۸۵۱	۴۰,۷۶۱	۶,۷۴۰	..	۹۰۷	۵,۰۹۴	۴۱۶	۲,۵۷۹	۶	۷
۶۴	ترکیه	۸۲,۳۲۰	۷۶۶,۵۰۹	۱۰,۳۸۰	۹۲,۹۸۳	۴۴۵,۱۳۹	۴۵۹,۴۶۸	۵,۰۱۷	۴۴,۰۵۲	۴	۵	BB-	B+	B1
۶۵	ترینیداد و توباگو	۱,۳۹۰	۲۳,۴۱۰	۱۶,۲۴۰	۸,۱۰۹	۱۰,۰۷۰	۱۳,۱۹۹	۰.۰۲۷	۱,۶۶۲	۲	۳	..	BBB+	Ba1
۶۶	توگو	۷,۸۸۹	۵,۳۰۰	۶۵۰	..	۱,۷۶۱	۵,۷۸۸	۲	۱۷۰	۷	۶
۶۷	تونس	۱۱,۵۶۵	۳۹,۸۶۱	۳,۵۰۰	۵,۶۶۱	۳۴,۶۶۳	۴۴,۳۰۴	۲۶	۲,۷۶۶	۴	۶	B+	BB-	B2
۶۸	تونگا	۱۰۳	۴۵۰	۴,۳۰۰	۲۲۷	۱۸۹	۴۲۰	۰	۵۹	۵	-
۶۹	تووالو	۱۲	۴۳	۵,۴۳۰	۱۷.۰۰۰۰۰۰۰۰۰۰	۰	..	۷	-
۷۰	تیمور شرقی	۱,۲۶۸	۲,۵۸۱	۱,۸۲۰	۶۷۴	۱۵۸	۱,۲۴۶	۰.۰۰۲۰	۱۱۰	۶	۶
۷۱	جامائیکا	۲,۹۳۵	۱۵,۷۱۸	۴,۹۹۰	۳,۵۳۲	۱۶,۳۰۷	۱۴,۳۶۷	۰	۹۴۲	۷	۶	B	B	B3
۷۲	جیبوتی	۹۵۹	۱,۹۶۶	۲,۱۸۰	۴۵۴	۳,۲۶۴	۲,۲۲۱	۲۷	۱,۰۷۴	۷	۷
۷۳	چاد	۱۵,۴۷۸	۱۱,۳۰۳	۶۷۰	۱۴۸	۳,۲۴۲	۴,۲۷۰	۰.۳۲	۴۴	۷	۷
۷۴	چک، جمهوری	۱۰,۶۲۶	۲۴۴,۱۰۵	۲۰,۲۵۰	۱۴۲,۵۱۲	۱۴۵,۸۰۰	۳۶۹,۵۲۶	۴۸	۱۵۰,۱۷	۲	۰	A+	AA-	A1
۷۵	چین	۱,۳۹۲,۷۳۰	۱۳,۶۰۸,۱۵۲	۹,۴۷۰	۳,۱۶۸,۲۱۶	۱,۹۶۲,۳۰۴	۵,۱۹۹,۹۹۵	۱۹,۷۰۲	۶۳,۶۹۰	۲	۲	A+	AA-	Aa3

ردیف	نام کشور	جمعیت (هزار نفر)	GDP (\$m)	درآمد سرانه (\$)	نخایه ارزی (\$m)	بدهی خارجی (\$m)	تجارت با جهان (\$m)	تجارت با ایران (\$m)	اعبارات تحت پوشش ECA ها (میلیون دلار)	گروه ریسک کشوری از دیدگاه صندوق	گروه ریسک کشوری OECD	رتبه اعتباری دولت (Fitch)	رتبه اعتباری دولت (S&P)	رتبه اعتباری دولت (Moody's)
۷۶	دانمارک	۵,۷۹۷	۳۵۱,۳۰۰	۶۰,۱۴۰	۷۰,۹۴۲	۴۸۴,۸۰۰	۳۶۵,۳۳۷	۲۵۱	۱۴,۶۲۴	۱	۰	AAA	AAA	Aaa
۷۷	دومینیکا	۷۲	۵۰۴	۷,۲۱۰	۱۹۱	۲۷۹	۶۲۸	۰	۲۴	۶	-
۷۸	دومینیکن، جمهوری	۱۰,۶۲۷	۸۱,۲۹۹	۷,۳۷۰	۷,۷۱۸	۳۳,۹۰۵	۴۴,۵۴۲	۰.۰۶	۳,۱۶۰	۵	۴	BB-	BB-	B1
۷۹	رواندا	۱۲,۳۰۲	۹,۵۰۹	۷۸۰	۹۰۹	۵,۴۸۸	۵,۳۵۶	۰.۴۱	۳۵۰	۶	۶	B	B+	Ba3
۸۰	روسیه	۱۴۴,۴۷۸	۱,۶۵۷,۵۵۴	۱۰,۲۳۰	۴۶۸,۶۴۵	۴۵۳,۹۳۸	۸۵۲,۰۹۲	۱,۶۳۸	۳۵,۱۷۸	۳	۴	BB+	BBB-	Ba1
۸۱	رومطی	۱۹,۴۷۴	۲۳۹,۵۵۳	۱۱,۲۹۰	۴۲,۱۲۹	۱۱۲,۱۱۶	۲۰۷,۲۲۶	۸۷	۱۲,۰۳۰	۳	۳	BBB-	BBB-	Baa3
۸۲	زاجبیا	۱۷,۳۵۲	۲۶,۷۲۰	۱,۴۳۰	۱,۵۶۹	۱۹,۱۱۶	۲۰,۲۰۳	۲	۱۰,۹۳۳	۵	۷	B	B-	B3
۸۳	زیبایوه	۱۴,۴۳۹	۳۱,۰۰۱	۱,۷۹۰	۸۷	۱۲,۲۸۶	۱۲,۴۴۹	۷	۳۲۰	۷	۷
۸۴	ژاپن	۱۲۶,۵۲۹	۴,۹۷۰,۹۱۶	۴۱,۳۴۰	۱,۲۷۰,۶۶۷	۳,۲۴۰,۰۰۰	۱,۸۷۷,۷۶۹	۶۷۸	۲۳,۸۹۱	۱	۰	A+	A+	A1
۸۵	سائوتومه و پرنسیپ	۲۱۱	۴۲۲	۱,۸۹۰	۴۴	۲۵۰	۹۷	۰	۴	۷	-
۸۶	ساحل عاج	۲۵,۰۶۹	۴۳,۰۰۷	۱,۶۱۰	..	۱۵,۶۶۰	۲۵,۴۲۷	۹	۳,۰۷۵	۶	۶	..	B+	Ba3
۸۷	ساموآ	۱۹۶	۸۶۱	۴,۱۹۰	۱۷۰	۴۲۷	۴۲۸	۰	۹۵	۴	-
۸۸	سريلانكا	۲۱,۶۷۰	۸۸,۹۰۱	۴,۰۶۰	..	۵۲,۶۲۶	۴۷,۴۸۲	۱۴۴	۵,۲۳۶	۶	۶	B	B	B1
۸۹	سلیمان، جزایر	۶۵۳	۱,۴۱۲	۲,۰۰۰	۶۱۷	۳۸۹	۷۲۷	۰	۱۵۰	۵	-	B3
۹۰	سن مارینو	۳۴	۱,۶۳۳	..	۳۳۹	..	۶,۳۷۸	۰.۴۵	۸۰	۱	-	BBB
۹۱	سنت کیس و نویس	۵۲	۱,۰۴۰	۱۸,۶۴۰	۳۶۳	۲۰۰	۱,۲۹۹	۰	..	۶	-
۹۲	سنت لوسیا	۱۸۲	۱,۸۷۶	۹,۴۶۰	۲۸۶	۶۱۶	۳,۴۹۲	۰	۸۱	۷	-
۹۳	سنت وینسنت و گرنادین ها	۱۱۰	۸۱۳	۷,۹۴۰	۱۷۰	۳۲۸	۸۰۸	۰	۸۹	۵	-	B3
۹۵	سنگاپور	۵,۶۳۹	۳۶۴,۱۵۷	۵۸,۷۷۰	۲۹۲,۷۱۶	۴۸۲,۸۰۰	۱,۱۸۰,۴۰۷	۹۵۳	۲۷,۶۹۳	۱	۰	AAA	AAA	Aaa
۹۶	سنگال	۱۵,۸۵۴	۲۴,۱۳۰	۱,۴۱۰	..	۱۲,۴۸۵	۱۳,۷۷۵	۴	۳,۵۸۲	۶	۵	..	B+	Ba3
۹۷	سوئد	۱۰,۱۸۳	۵۵۱,۰۳۲	۵۵,۰۷۰	۶۰,۵۶۶	۹۳۹,۹۰۰	۴۹۴,۱۹۱	۳۵۶	۲۱,۱۳۴	۱	۰	AAA	AAA	Aaa
۹۸	سوئیس	۸,۵۱۷	۷۰۵,۵۰۱	۸۳,۵۸۰	۷۸۷,۰۲۱	۱,۶۶۴,۰۰۰	۸۳۲,۹۶۵	۲,۱۲۲	۵۵,۳۳۹	۱	۰	AAA	AAA	Aaa
۹۹	سوازیلند	۱,۱۳۶	۴,۷۰۴	..	۴۴۱	۵۰۹	۴,۵۸۶	۲۴.۴	۳۹	۶	۶
۱۰۰	سودان	۴۱,۸۰۲	۴۰,۸۵۲	۱,۵۶۰	..	۲۱,۵۹۶	۱۰,۰۳۹	۶۳	۲۵۲	۷	۷

ردیف	نام کشور	جمعیت (هزار نفر)	GDP (\$m)	درآمد سرانه (\$)	نخایر ارزی (\$m)	بدهی خارجی (\$m)	تجارت با جهان (\$m)	تجارت با ایران (\$m)	عبارات تحت پوشش ECA ها (میلیون دلار)	گروه ریسک کشوری OECD	رتبه اعتباری دولت (Fitch)	رتبه اعتباری دولت (S&P)	رتبه اعتباری دولت (Moody's)
۱۰۱	سودان جنوبی	۱۲,۵۷۶	۱۳,۲۸۲	۹۶۰	...	۰	۶,۶۲۰	۰.۰	۹۰	۷
۱۰۲	سوریا	۵۶۳	۳,۶۲۱	۹,۳۷۰	۶۲۵	۱,۲۳۵	۳,۳۹۴	۰.۱	۴۸۶.۰	۶	B-	B	B1
۱۰۳	سوریه	۱۸,۲۷۰	۶۴,۷۰۰	۵,۹۱۸	۸,۲۶۹	۲۶۵.۹	۵۰	۷
۱۰۴	سومالی	۱۴,۷۴۳	۶,۲۱۷	۳,۰۵۴	۲,۱۸۷	۳۰.۸	۷۰	۷
۱۰۵	سیرالئون	۷,۵۵۷	۳,۶۶۹	۷۲۰	۶۰۱	۱,۵۶۱	۲,۱۶۷	۰.۱	۹۱۲.۰	۷
۱۰۶	سیشل	۹۶	۱,۴۲۷	۱۳,۹۹۰	۴۶۵	۲,۵۵۲	۳,۱۴۷	۱۹.۳	۹۹.۰	۶	BB-
۱۰۷	شنلی	۱۸,۰۵۵	۲۴۷,۰۲۸	۱۴,۹۰۰	۴۰,۴۴۷	۱۶۰,۰۰۰	۱۳۸,۲۹۳	۱۸.۸	۱۴,۵۱۵.۰	۰	A+	AA-	A1
۱۰۸	صومالی	۷,۰۰۰	۳۷,۷۴۵	۵,۸۲۰	۱۲,۰۵۲	۳۱,۶۴۰	۴,۶۷۰	۵۲.۴	۳,۱۴۷.۰	۵	BB	BB	Ba2
۱۰۹	عراق	۳۸,۲۷۵	۱۷۱,۴۸۹	۶,۴۱۰	۷۷,۷۴۷	۶۸,۰۱۰	۱۰۹,۱۴۲	۶,۱۷۳.۷	۶,۹۲۰.۰	۷	B-	B-	..
۱۱۰	عربستان سعودی	۳۲,۹۳۸	۶۴۶,۴۳۸	۲۶,۳۴۰	...	۲۰۰,۹۰۰	۳۹۳,۳۹۸	۴.۵	۲۶,۳۹۹.۰	۵	A	A-	A1
۱۱۱	عمان	۴,۶۳۶	۶۶,۲۹۳	۱۸,۱۵۰	۱۶,۳۲۴	۲,۰۸۵	۵۶,۱۷۰	۶۱۲.۲	۱۴,۸۵۸.۰	۴	BB	BB	Baa3
۱۱۲	عنا	۲۸,۸۳۴	۴۲,۶۹۰	۱,۶۲۰	۵,۵۵۸	۲۱,۱۷۰	۳۷,۴۲۰	۲۵.۶	۷,۸۲۰.۰	۵	B	B	B3
۱۱۳	فرانسه	۶۷,۱۱۹	۲,۴۶۵,۴۵۴	۴۳,۰۸۰	۱۴۳,۹۷۷	۵,۳۶۰,۰۰۰	۱,۴۹۸,۵۳۱	۹۹۱.۹	۶۴,۳۵۱.۰	۱	AA	AA	Aa2
۱۱۴	فلسطین	۴,۶۸۴	۱۳,۳۹۷	۳,۰۶۰	۶۷۲	۱,۰۴۰	۷,۹۰۶	۰.۰	...	۷
۱۱۵	فنلاند	۵,۵۱۱	۲۳۶,۷۸۵	۴۸,۹۱۰	۱۰,۶۷۹	۵۴۴,۷۰۰	۱۶۹,۷۲۷	۱۴۳.۴	۹,۸۲۹.۰	۱	AA+	AA+	Aa1
۱۱۶	فیجی	۹۰۶	۴,۶۳۲	۴,۵۴۰	۹۱۶	۸۳۳	۵,۱۰۰	۰.۱	۲۶۸.۰	۶	..	B+	B1
۱۱۷	فیلیپین	۱۰۴,۹۱۸	۳۰۴,۹۰۵	۳,۴۴۰	۷۹,۶۲۹	۷۷,۴۶۰	۱۸۷,۰۲۴	۱۹۷.۲	۶,۳۷۵.۰	۳	BBB	BBB	Baa2
۱۱۸	فیرس	۱,۱۸۰	۱۹,۸۰۲	۲۶,۳۷۰	۸۹۴	۹۵,۲۸۰	۲۴,۷۸۸	۶.۶	۱,۸۳۰.۰	۵	BBB-	BBB-	Ba2
۱۱۹	قرقیزستان	۶,۲۰۲	۶,۵۵۱	۱,۲۵۰	۱,۹۵۷	۷,۷۲۸	۶,۴۴۰	۳۰.۱	۱۱۵.۰	۷	B2
۱۲۰	قرقیزستان	۱۸,۰۳۸	۱۳۳,۶۵۷	۱۱,۶۷۰	۲۸,۹۶۱	۱۴۷,۷۰۰	۷۹,۱۲۴	۳۴.۰	۴,۸۳۷.۰	۴	BBB	BBB-	Baa3
۱۲۱	قطر	۲,۶۳۹	۱۵۲,۴۶۹	۹۰,۴۲۰	۴۳,۲۱۵	۱۵۹,۲۰۰	۱۳۵,۱۷۳	۱۱۴.۲	۲۸,۷۶۱.۰	۲	AA	AA	Aa2
۱۲۲	کاستاریکا	۴,۹۰۶	۵۷,۴۳۶	۹,۷۵۰	۷,۲۱۴	۲۴,۹۱۰	۳۶,۰۱۸	۱.۱	۲,۴۳۱.۰	۳	BB	BB-	Ba2
۱۲۳	کامبوج	۱۶,۰۰۵	۲۰,۰۱۷	۱,۰۱۰	۶,۱۰۸	۸,۴۶۰	۲۷,۵۵۸	۰.۶	۶۳۰.۰	۶	B2
۱۲۴	کامرون	۲۴,۰۵۴	۲۴,۲۰۴	۱,۳۵۰	۳,۱۶۸	۷,۳۷۵	۱۲,۱۶۱	۷.۷	۴,۹۹۷.۰	۶	B	B	B2
۱۲۵	کانادا	۳۶,۷۰۸	۱,۵۲۹,۷۶۰	۵۱,۶۹۰	۷۴,۷۰۰	۱,۶۰۸,۰۰۰	۹۸۵,۰۸۹	۲۱۶.۸	۲۵,۸۶۰.۰	۱	AAA	AAA	Aaa

ردیف	نام کشور	جمعیت (هزار نفر)	GDP (\$m)	درآمد سرانه (\$)	نخایه ارزی (\$m)	بدهی خارجی (\$m)	تجارت با جهان (\$m)	تجارت با ایران (\$m)	اعبارات تحت پوشش ECA ها (میلیون دلار)	گروه ریسک کشوری از دیدگاه صندوق	گروه ریسک کشوری OECD	رتبه اعتباری دولت (Fitch)	رتبه اعتباری دولت (S&P)	رتبه اعتباری دولت (Moody's)
۱۲۶	کولسی	۴,۰۸۹	۶,۰۸۰۶	۱۳,۸۳۰	۱۹,۹۹۱	۴۴,۲۳۰	۶۱,۶۱۱	۷	۲,۷۴۲	۵	۴	BB+	BB	Ba2
۱۲۷	کره جنوبی	۵۱,۶۳۵	۱,۶۱۹,۴۲۴	۳۰,۶۰۰	۴۰۳,۰۸۲	۳۷۶,۹۰۰	۱,۳۵۵,۹۶۹	۴,۶۸۱	۲۴,۵۷۸	۱	۰	AA-	AA	Aa2
۱۲۸	کره شمالی	۲۵,۵۵۰	-	۵,۰۰۰	۷,۸۲۸	۰.۰۲	..	۷	۷
۱۲۹	کریباتی	۱۱۶	۱۸۸	۳,۱۴۰	..	۱۰	۳۲۰	۰	۴	۷	-
۱۳۰	کلمبیا	۴۹,۶۴۹	۳۳۰,۲۲۸	۶,۱۹۰	۴۷,۸۸۸	۱۳۴,۹۴۰	۱۲۲,۷۷۴	۲	۱۱,۱۵۲	۴	۴	BBB	BBB-	Baa2
۱۳۱	کلیگو، جمهوری	۵,۲۴۴	۱۱,۲۶۴	۱,۶۴۰	۴۲۴	۵,۱۴۷	۱۷,۷۷۴	۰.۰۲	۲,۴۴۷	۶	۷	CC	B-	B3
۱۳۲	کلیگو، ج دموکراتیک	۸۴,۰۶۸	۴۷,۲۲۸	۴۹۰	۶۶۵	۴,۹۷۴	۳۱,۰۲۴	۰	۴۴۳	۷	۷	..	CCC+	Caa1
۱۳۳	کنیا	۵۱,۳۹۳	۸۷,۹۰۸	۱,۶۲۰	۸,۱۹۶	۳۱,۵۱۱	۳۱,۵۹۲	۱۴۹	۱۲,۰۶۷	۶	۶	B+	B+	B1
۱۳۴	کوبا	۱۱,۳۳۸	۹۶,۸۵۱	۲۰,۵۵۰	۲۳,۰۶۵	۰.۱۶	۲,۴۵۳	۷	۷	Caa2
۱۳۵	کوراکلو	۱۶۰	۳,۱۱۷	۲,۱۰۰	۴,۱۷۲	۰	۱۵۴	۵	۵
۱۳۶	کوزوو	۱,۸۴۵	۷,۹۰۰	۴,۲۳۰	۸۸۱	۲,۲۹۷	۶,۴۴۶	۰	..	۷	۶
۱۳۷	کومور	۸۳۲	۱,۲۰۳	۱,۳۲۰	۱۹۹	۱۹۱	۵۳۴	۰.۴۵	۴	۷	--
۱۳۸	کویت	۴,۱۳۷	۱۴۱,۶۷۸	۳۳,۶۹۰	۴۰,۲۸۲	۴۸,۹۱۰	۱۵۷,۴۰۹	۲۵۹	۸,۷۲۶	۲	۲	AA	AA	Aa2
۱۳۹	کیپ ورد	۵۴۴	۱,۹۸۷	۳,۴۵۰	۶۰۶	۱,۷۳۵	۲,۳۱۷	۰	۵۳	۶	۶	B	B	..
۱۴۰	گابن	۲,۱۱۹	۱۷,۰۱۷	۶,۸۰۰	۱,۳۲۱	۶,۷۶۷	۷,۹۶۸	۰.۲۳	۱,۳۷۰	۵	۶	B+	B	B1
۱۴۱	گامبیا	۲,۲۸۰	۱,۶۲۴	۷۰۰	۱۹۲	۶۸۱	۷۳۲	۰.۰۳	۴۹	۷	۷
۱۴۲	گرجستان	۳,۷۳۱	۱۶,۲۱۰	۴,۱۳۰	۳,۲۸۹	۱۷,۱۱۸	۱۹,۷۰۴	۲۳۶	۵۷۶	۵	۶	BB-	BB-	Ba3
۱۴۳	گرنادا	۱۱۱	۱,۲۰۷	۹,۷۸۰	۲۳۴	۶۴۵	۱,۱۶۳	۰.۰۰	۲۲	۶	--
۱۴۴	گواتمالا	۱۷,۲۴۸	۷۸,۴۶۰	۴,۴۱۰	۱۲,۵۸۳	۲۲,۳۴۹	۳۵,۶۰۵	۰.۲۶	۲,۳۱۴	۴	۴	BB	BB	Ba1
۱۴۵	گویان	۷۷۹	۳,۶۱۰	۴,۷۶۰	۵۱۹	۱,۶۰۹	۵,۹۶۶	۰	۹۷	۶	۶
۱۴۶	گینه	۱۲,۴۱۴	۱۰,۹۹۰	۸۳۰	۱,۲۲۵	۱,۶۹۹	۱۰,۵۲۴	۰.۱۸	۲۹۳	۷	۷
۱۴۷	گینه استوایی	۱,۳۰۹	۱۳,۳۱۷	۷,۰۵۰	۴۹	۱,۱۸۰	۵,۴۴۴	۰	۲۷۹	۷	۷
۱۴۸	گینه بیسائو	۱,۸۷۴	۱,۴۵۸	۷۵۰	..	۴۲۱	۶۵۴	۰	۴	۷	۷
۱۴۹	گینه نو پاپوا	۸,۶۰۶	۲۳,۴۳۲	۲,۵۳۰	۲,۲۳۹	۱۷,۷۱۸	۱۴,۲۳۳	۰	۳,۵۲۳	۵	۶	..	B+	B2
۱۵۰	لائوس	۷,۰۶۲	۱۸,۱۳۱	۲,۴۶۰	۹۸۰	۱۵,۵۸۸	۱۴,۹۹۲	۰.۴۹	۳,۹۹۸	۷	۷

ردیف	نام کشور	جمعیت (هزار نفر)	GDP (\$m)	درآمد سرانه (\$)	نخایه ارزی (\$m)	بدهی خارجی (\$m)	تجارت با جهان (\$m)	تجارت با ایران (\$m)	اعبارات تحت پوشش ECA ها (میلیون دلار)	گروه ریسک کشوری از دیدگاه صندوق	گروه ریسک کشوری OECD	رتبه اعتباری دولت (Fitch)	رتبه اعتباری دولت (S&P)	رتبه اعتباری دولت (Moody's)
۱۵۱	لبنان	۶,۸۴۹	۵۶,۶۳۹	۷,۶۹۰	۵۲,۳۸۱	۷۹,۳۴۵	۴۱,۰۶۴	۸۰	۲,۰۶۶	۶	۷	CCC	B-	B2
۱۵۲	لئونی	۱,۹۲۷	۳۴,۸۴۹	۱۶,۸۸۰	۴,۳۷۱	۴۰,۰۲۰	۴۱,۹۸۵	۵	۱,۸۷۶	۳	-	A-	A	A3
۱۵۳	لسوتو	۲,۱۰۸	۲,۷۹۲	۱,۳۸۰	۷۲۹	۹۱۵	۳,۰۹۳	۰	۱۰۰	۵	۶	B+
۱۵۴	لوکزامبورگ	۶۰۸	۶۹,۴۸۸	۷۷,۸۲۰	۹۳۹	۳,۷۸۱,۰۰۰	۲۶۸,۵۱۰	۰.۰۱۲	۱۵,۶۷۴	۱	۰	AAA	AAA	Aaa
۱۵۵	لهستان	۳۷,۹۷۹	۵۸۵,۷۸۳	۱۴,۱۵۰	۱۱۶,۹۵۷	۳۶۲,۰۰۰	۶۲۷,۶۷۷	۶۴	۳۱,۱۲۴	۲	۰	A-	A-	A2
۱۵۶	لیبریا	۴,۸۱۹	۳,۲۴۹	۶۰۰	..	۱,۲۵۶	۴,۵۱۲	۱	۱,۵۸۹	۷	۷
۱۵۷	لیبی	۶,۶۷۹	۴۸,۳۲۰	۶,۳۳۰	۸۵,۳۳۶	۲,۹۳۰	۵۸,۶۵۴	۳	۲۹۰	۷	۷
۱۵۸	لیتوانی	۲,۷۹۰	۵۳,۲۵۱	۱۷,۳۶۰	۵,۷۷۱	۳۴,۴۸۰	۸۶,۴۲۰	۴	۳,۷۷۱	۳	۰	A-	A	A3
۱۵۹	لیختن اشتاین	۳۸	۶,۲۱۵	۵,۸۹۱	۷.۱	۵۰۱	۱	-	AAA
۱۶۰	ماداگاسکار	۲۶,۲۶۲	۱۲,۱۰۰	۴۴۰	۱,۷۴۰	۳,۷۱۶	۸,۱۸۰	۰.۳۰۷	۳۱۲	۷	۷
۱۶۱	مارشال، جزایر	۵۸	۲۱۲	۴,۷۴۰	..	۱۰۰	۹۰۱	۰	۲,۲۲۳	۷	-
۱۶۲	ماکنائو (چین)	۶۳۲	۵۴,۵۴۵	۷۸,۳۲۰	۲۰,۲۸۱	۰	۶۲,۹۹۹	۰.۰۲۱	۳,۶۰۴	۲	۲	AA-	..	Aa3
۱۶۳	مالاوی	۱۸,۱۴۳	۷,۰۶۵	۳۶۰	۷۶۰	۲,۲۶۶	۴,۱۰۵	۰.۰۲۸	۳۱۷	۷	۷
۱۶۴	مالتا	۴۸۴	۱۴,۵۴۲	۲۶,۲۲۰	۱,۰۲۵	۹۰,۹۸۰	۳۸,۹۴۳	۸	۱,۸۲۴	۳	۰	A	A-	A3
۱۶۵	مالدیو	۵۱۶	۵,۲۷۲	۹,۳۱۰	۷۲۲	۲,۳۳۲	۷,۸۰۴	۰.۱۶	۱,۲۵۱	۶	۶	B+	..	B2
۱۶۶	ماؤی	۳۱,۵۲۹	۳۵۴,۳۴۸	۱۰,۴۶۰	۱۰۱,۴۵۳	۲۱۳,۰۰۰	۵۰۸,۶۵۲	۶۷۶	۱۲,۳۵۳	۲	۲	A-	A-	A3
۱۶۷	مالی	۱۹,۰۷۸	۱۷,۱۹۷	۸۳۰	..	۴,۸۹۶	۱۰,۱۳۲	۱	۷۱۵	۷	۷
۱۶۸	مجارستان	۹,۷۶۹	۱۵۵,۷۰۳	۱۴,۵۹۰	۳۱,۳۶۷	۱۳۱,۸۰۰	۲۶۲,۱۰۳	۲۶	۱۲,۷۰۶	۴	۰	BBB-	BBB-	Baa3
۱۶۹	مصر	۹۸,۴۲۴	۲۵۰,۸۹۵	۲,۸۰۰	۴۱,۸۳۹	۹۸,۷۰۵	۱۲۶,۶۳۰	۲۱۸	۲۰,۹۹۷	۶	۵	B	B+	B3
۱۷۰	مغرب	۳۶,۰۲۹	۱۱۸,۴۹۵	۳,۰۹۰	۲۴,۴۶۱	۴۹,۰۲۹	۱۰۰,۹۶۱	۳۴	۷,۵۷۰	۳	۳	BBB-	BBB-	Ba1
۱۷۱	مغولستان	۳,۱۷۰	۱۳,۰۱۰	۳,۵۸۰	۳,۵۵۰	۲۹,۳۷۷	۱۵,۹۳۵	۱۲	۲,۴۰۶	۶	۶	B	B-	B3
۱۷۲	مقدونیه	۲,۰۸۲	۱۲,۶۷۲	۵,۴۵۰	۳,۲۸۴	۸,۷۴۴	۱۶,۸۳۲	۶	۷۴۱	۵	۵	BB	BB-	..
۱۷۳	مکزیک	۱۲۶,۱۹۱	۱,۲۲۳,۸۰۹	۹,۱۸۰	۱۷۶,۳۹۰	۴۵۲,۹۹۱	۹۸۲,۹۱۹	۶	۳۵,۹۹۸	۳	۳	BBB+	BBB+	A3
۱۷۴	موریتانی	۴,۴۰۳	۵,۳۶۶	۱,۱۹۰	۹۳۴	۴,۹۸۴	۶,۶۱۰	۰.۲۳	۶۴۴	۷	۷
۱۷۵	موریس	۱,۲۶۵	۱۴,۲۲۰	۱۲,۰۵۰	۶,۳۵۳	۱۱,۲۰۷	۱۳,۲۶۴	۱	۱,۲۰۱	۳	۳	Baa1

ردیف	نام کشور	جمعیت (هزار نفر)	GDP (\$m)	درآمد سرانه (\$)	نخایر ارزی (\$m)	بدهی خارجی (\$m)	تجارت با جهان (\$m)	تجارت با ایران (\$m)	اعبارات تحت پوشش ECA ها (میلیون دلار)	گروه ریسک کشوری OECD	گروه ریسک کشوری از دیدگاه صندوق	رتبه اعتباری دولت (Fitch)	رتبه اعتباری دولت (S&P)	رتبه اعتباری دولت (Moody's)
۱۷۶	موزامبیک	۲۹,۴۹۶	۱۴,۴۵۸	۴۴۰	۳,۲۵۸	۱۵,۲۱۸	۱۶,۹۰۳	۱۶	۲,۷۵۶	۷	۷	CC	SD	Caa3
۱۷۷	مولداوی	۳,۵۴۶	۱۱,۳۰۹	۲,۹۹۰	۲,۹۹۵	۷,۲۹۶	۹,۷۹۳	۱	۳۵۲	۷	۷	B3
۱۷۸	موناکو	۳۹	۶,۴۰۱	۱۶,۵۰۰	۵,۴۸۱	۱	۹۲۴	۴	-	
۱۷۹	مونته نگرو	۶۲۲	۵,۴۵۲	۸,۴۰۰	۱,۲۶۱	۷,۸۶۰	۶,۰۲۰	۰	۳۳۴	۷	۷	..	B+	B1
۱۸۰	میانمار	۵۳,۷۰۸	۷۱,۲۱۵	۱,۳۱۰	۵,۶۶۶	۱۴,۹۳۶	۴۵,۳۷۰	۱۱۷	۱,۶۱۳	۷	۷
۱۸۱	میکرونزی	۱۱۳	۳۴۵	۳,۵۸۰	..	۹۰	۱۳۵	۰	۲	۶	-
۱۸۲	نائورو	۱۳	۱۱۵	۱۱,۲۴۰	..	۳۰	۱۲۷	۰	۰	۵	-	
۱۸۳	نامیبیا	۲,۴۴۸	۱۴,۵۲۲	۵,۲۵۰	۲,۱۵۰	۷,۴۹۰	۱۱,۴۸۵	۰	۲۴۲	۴	۵	BB+	..	Baa3
۱۸۴	نپال	۲۸,۰۸۸	۲۸,۸۱۲	۹۶۰	۸,۳۳۵	۵,۴۷۸	۱۵,۹۹۳	۱۳	۶۳۰	۶	۶
۱۸۵	نروژ	۵,۳۱۴	۴۳۴,۷۵۱	۸۰,۷۹۰	۶۳,۱۴۵	۶۴۲,۳۰۰	۳۰۶,۶۱۰	۱۷	۱۴,۳۳۰	۱	۱	AAA	AAA	Aaa
۱۸۶	نیجر	۲۲,۴۴۳	۹,۲۴۰	۳۸۰	..	۳,۲۶۰	۵,۵۴۹	۱	۳۸۷	۷	۷
۱۸۷	نیجریه	۱۹۵,۸۷۵	۳۹۷,۲۷۰	۱,۹۶۰	۴۲,۸۳۹	۴۶,۲۳۸	۱۲۵,۰۱۹	۹	۳,۰۱۲	۵	۶	B+	B	B2
۱۸۸	نیکاراگوا	۶,۴۶۶	۱۳,۱۱۸	۲,۰۳۰	۲,۲۶۱	۱۱,۶۱۸	۱۲,۲۳۸	۰.۰۵	۴۴۳	۷	۷	B	B-	B2
۱۸۹	نیوزیلند	۴,۸۸۶	۲۰۵,۰۲۵	۴۰,۸۲۰	۱۷,۶۵۷	۸۸,۰۸۰	۱۱۴,۶۵۸	۴۰	۴,۲۱۳	۱	۱	AA	AA	Aaa
۱۹۰	ولواتو	۲۹۳	۸۸۸	۲,۹۷۰	۴۲۱	۴۰۲	۱۷۷	۰	۲,۵۰۰	۴	-
۱۹۱	وقونلا	۲۸,۸۷۰	۴۸۲,۳۵۹	۱۵۴,۸۹۸	۵۵,۷۸۲	۰.۴۹	۵۲۵	۷	۷	C	CC	C
۱۹۲	ویتنام	۹۵,۵۴۰	۲۴۴,۹۴۸	۲,۴۰۰	۵۵,۴۵۳	۱۰۸,۰۹۶	۴۶۸,۶۴۹	۲۳۸	۲۴,۱۴۸	۵	۵	BB-	BB-	Ba3
۱۹۳	ویرجین، جزایر (انگلیس)	۳۰	۹۰۲	۴۰	۱,۱۰۲,۰۰۰۰۰	۰	..	۲	۲	
۱۹۴	هائیتی	۱۱,۱۲۳	۹,۶۵۸	۸۰۰	۲,۳۶۹	۲,۲۱۳	۶,۸۹۸	۰	۱۴۴	۷	۷
۱۹۵	هلند	۱۷,۲۳۱	۹۱۲,۸۷۲	۵۱,۲۸۰	۳۸,۴۳۲	۴,۰۶۳,۰۰۰	۱,۴۱۷,۸۳۷	۱,۲۱۴	۴۶,۵۰۴	۱	۱	AAA	AAA	Aaa
۱۹۶	هند	۱,۳۵۲,۶۱۷	۲,۷۲۶,۳۳۳	۲,۰۲۰	۳۹۹,۱۶۷	۵۲۱,۳۹۱	۸۴۳,۹۶۰	۴,۸۰۵	۵۰,۹۲۲	۳	۳	BBB-	BBB-	Baa2
۱۹۷	هندوراس	۹,۵۸۸	۱۳,۸۰۳	۲,۳۳۰	۴,۷۶۹	۹,۵۴۸	۲۱,۶۵۱	۰.۰۷	۱,۷۹۲	۶	۵	..	B+	B2
۱۹۸	هنگ کنگ (چین)	۷,۴۵۱	۳۶۲,۹۹۳	۵۰,۳۱۰	۴۲۴,۶۲۰	۴۹۴,۵۰۰	۱,۳۶۴,۸۱۲	۳۴۸	۳۲,۲۷۷	۱	۱	AA	AAA	Aa1
۱۹۹	یمن	۲۸,۴۹۹	۲۶,۹۱۴	۹۶۰	..	۷,۰۳۷	۱۱,۱۰۴	۱	۸۳	۷	۷
۲۰۰	یونان	۱۰,۷۲۸	۲۱۸,۰۲۲	۱۹,۵۴۰	۷,۵۷۹	۵۰,۶۶۰	۱۶۱,۲۱۶	۵۵	۵,۷۷۴	۶	۶	BB	B+	B3

توضیحات جداول

(۱) منابع داده‌ها و آمار عمدتاً بانک جهانی، صندوق بین‌المللی پول، CIA FACTBOOK و برآوردهای صندوق ضمانت صادرات ایران می‌باشد.

(۲) رتبه‌بندی اعتباری کشورها و دولت‌ها توسط موسسات مختلفی در جهان با اهداف متفاوت انجام می‌شود که مهمترین آنها موسسات FitchRatings، Standard and Poor's (S&P) و Moody's می‌باشد. دولت‌ها برای دسترسی به بازار سرمایه بین‌المللی و تامین مالی خارجی، عمدتاً نیازمند اخذ رتبه اعتباری از این موسسات هستند و درجات اعتباری از بهترین کیفیت اعتبار (AAA) تا بدترین وضعیت اعتباری (D) که مخفف Default به معنی قصور در پرداخت است، طبقه‌بندی می‌شوند. موسسه رتبه‌بندی اعتباری دیگری که تنها در کشورهای نوظهور فعالیت می‌نماید و بازار ایران را هم تحت پوشش دارد Capital Intelligence یا CI است که مقر آن در قبرس است.

در کنار این موسسات، شرکتهای تخصصی ریسک‌سنجی نظیر Economic Intelligence Unit (EIU) یا Business International Monitor (BMI) نیز با هدف ارائه گزارشات تحلیلی جامع از وضعیت اعتباری کشورها به سرمایه‌گذاران خارجی فعال هستند. علاوه، موسسات بیمه اعتبار صادراتی که هم‌تایان صندوق ضمانت صادرات ایران در سطح دنیا محسوب می‌شوند نیز بمنظور پوشش ریسک‌های صادراتی شامل ریسک‌های سیاسی و تجاری، کشورها را بر اساس وضعیت ریسک کشوری به هفت طبقه از ۱ (بسیار کم ریسک) تا ۷ (بسیار پر ریسک) طبقه‌بندی می‌کنند. از هم‌تایان صندوق در کشورهای دیگر می‌توان به Euler Hermes آلمان، Sace ایتالیا، NEXI ژاپن، Coface فرانسه، EKN سوئد، EKF دانمارک، SERV سوئیس، EFIC استرالیا، EDC کانادا، EXIAR روسیه، ECGC هند، K-sure کره‌جنوبی و Sinasure چین نام برد. معادل‌سازی تقریبی طبقه‌بندی ریسک کشوری صندوق ضمانت صادرات با سایر موسسات رتبه‌بندی جهانی در جدول ذیل مشاهده می‌گردد. شایان ذکر است الگوی رتبه‌بندی صندوق بر اساس پارامترهای خاص، بومی سازی شده؛ ولی بطور کلی از همبستگی بالایی در مقایسه با موسسات هم‌تا برخوردار است.

معنای درجات اعتباری	EIU	Moody's	Fitch - CI-S&P	صندوق ضمانت صادرات ایران
بسیار کم ریسک	AAA	Aaa	AAA	۱
کم ریسک	AA	Aa1 تا A1	AA+ تا A+	۲
ریسک متوسط به پایین	A	A تا Baa1	A تا BBB+	۳
ریسک متوسط	BBB	Baa2 تا Ba1	BBB تا BB+	۴
ریسک متوسط به بالا	BB	Ba2 تا Ba3	BB تا BB-	۵
پر ریسک	B	B1 تا B3	B+ تا B-	۶
بسیار پر ریسک	D تا CCC	C تا Caa1	D تا CCC	۷

بهره پایه بانک مرکزی

نرخ جاری (%)	نرخ پایه	نام کشور
۱/۵۰ - ۱/۷۵	Fed fund Target rates	ایالات متحده
۰	Refi Rate	منطقه یورو
۰/۷۵	Bank Rate	انگلستان
-۰/۱	O/N Call Rate	ژاپن
۰/۷۵	Cash Rate	استرالیا
۱	Cash Rate	نیوزیلند
-۱/۲۵ - (-۰/۲۵)	3 month Libor target	سوئیس
۱/۷۵	Overnight rate	کانادا
۴/۰۵	One-year lending rate	چین
۲	Base Rate	هنگ کنگ
۱/۳۷۵	Discount Rate	تایوان
۱/۲۵	Base Rate	کره جنوبی
۲/۷۵	O/N Policy Rate	مالزی
۱/۲۵	ID repo	تایلند
۵/۱۵	Reverse repo rate	هند
۲	Repo rate	امارات متحده عربی
۲/۲۵	Reverse repo rate	عربستان سعودی
۱۲/۲۵	Overnight Deposit	مصر
۱۰/۷۵	Repo rate	ترکیه
۶/۲۵	Repo rate	آفریقای جنوبی
۸/۲۵	Central Bank Rate	کنیا
۱۳/۵	Monetary Policy Rate	نیجریه
۱۶	Prime Rate	غنا
۱۵/۵	Rediscount Rte	آنگولا
۷	Target Rate	مکزیک
۴/۲۵	Selic Rate	برزیل
۵/۵	Refi Rate	ارمنستان
۲/۵	Policy Rate	رومانی
۰	Base Interest	بلغارستان
۹/۲۵	Refi Rate	قزاقستان
۱۱	Discount Rate	اوکراین
۶	Refi Rate	روسیه

نرخ مرجع بهره تجاری برای اعتبارات صادراتی (CIRRs)

نرخ مرجع (درصد) ۲۰۲۰/۰۳/۱۴ لغایت ۲۰۲۰/۰۲/۱۵	دوره بازپرداخت	ارز کشور
۱/۷۱	-	دلار استرالیا
۲/۵۷	۵ سال	دلار کانادا
۲/۵	۵ تا ۸/۵ سال	
۲/۵	بیش از ۸/۵ سال	
۲/۶۶	۵ سال	کرونا چک
۲/۵۲	۵ تا ۸/۵ سال	
۲/۶۱	بیش از ۸/۵ سال	
۰/۴۳	۵ سال	کرون دانمارک
۰/۳۶	۵ تا ۸/۵ سال	
۰/۴۹	بیش از ۸/۵ سال	
۱/۷۹	-	فورینت مجارستان
۰/۸۷	۵ سال	بن ژاپن
۰/۸۷	۵ تا ۸/۵ سال	
۰/۸۸	بیش از ۸/۵ سال	
۲/۴۸	-	وون کره جنوبی
۲/۰۹	-	دلار نیوزیلند
۲/۲۲	-	کرون نروژ
۲/۹۶	-	زلوتی لهستان
۰/۷	۵ سال	کرون سوئد
۰/۷۵	۵ تا ۸/۵ سال	
۰/۹۱	بیش از ۸/۵ سال	
۰/۲	۵ سال	فرانک سوئیس
۰/۱۶	۵ تا ۸/۵ سال	
۰/۲	بیش از ۸/۵ سال	
۱/۴۱	۵ سال	پوند انگلیس
۱/۴۶	۵ تا ۸/۵ سال	
۱/۵۶	بیش از ۸/۵ سال	
۲/۵۲	۵ سال	دلار ایالات متحده
۲/۵۶	۵ تا ۸/۵ سال	
۲/۶۷	بیش از ۸/۵ سال	
۰/۳۸	۵ سال	یورو
۰/۴۸	۵ تا ۸/۵ سال	
۰/۵۷	بیش از ۸/۵ سال	

صندوق ضمانت صادرات ایران

مدیریت ریسک و بین الملل

آدرس: تهران میدان آرژانتین خیابان شهید احمد قصیر خیابان شانزدهم غربی شماره ۵

تلفن: ۸۸۷۳۹۲۶۷

فکس: ۸۷۳۳۳۷۶

پست الکترونیک: Intl@egfi.ir، Intl@egfi.org