

خرداد و تیر ۹۹ - ژوئن ۲۰۲۰

سال دوازدهم - شماره ۱۴۲



تهیه و تنظیم:

مدیریت ریسک و امور بین الملل

در این شماره اخباری از: تاثیر کرونا بر منطقه و جهان، هند، اندونزی، عمان، تونس، مصر، کنیا، سودان، ساحل عاج، اتیوپی، برزیل، اکوادور تحولات انرژی و کالا در سطح جهان و منطقه

هسته اصلی فعالیت صندوق ضمانت صادرات ایران، پوشش ریسک های سیاسی و تجاری خریداران کالاها و خدمات ایرانی است. بطور متناظر، ارزیابی ریسک بانک ها و دولت های خارجی، بخش دیگری از فعالیت صندوق را به خود اختصاص می دهد. بر این اساس، صندوق، همچون سایر موسسات همتا در سرتاسر جهان به ارزیابی این ریسکها می پردازد. ماهنامه ریسک کشوری در ابتدا بصورت یک بولتن داخلی صندوق منتشر می گردید که به دلیل استقبال سایر بخشها و دستگاههای دولتی و خصوصی، طی چند سال اخیر، به صورت مداوم و اینترنتی منتشر می شود. استفاده از مطالب این ماهنامه با ذکر نام صندوق ضمانت صادرات ایران، بلامانع است.

در این شماره:

تاثیرات ناشی از کرونا بر منطقه و جهان

هند: تشدید آسیب پذیریهای اقتصادی بدلیل همه گیری کووید ۱۹

اندونزی: مثبت بودن چشم انداز میان و بلندمدت بوسیله انعطاف پذیری شرایط اقتصادی

عمان: کنترل رتبه اعتباری توسط موسسه مودیز

تونس / مصر: مگای به تحولات سیاسی اخیر

کنیا: بحران کووید ۱۹ نگران کننده تر از ناپایداری بدیهی های بلندمدت

سودان: کاهش ۸ درصدی فعالیت های اقتصادی در سال ۲۰۲۰

ساحل عاج: تایید رتبه اعتباری، مداوم رتبه مثبت چشم انداز

اتیوپی: مگای به تحولات سیاسی اخیر

برزیل: جدیدترین کانون جهانی همه گیری کووید ۱۹ همزمان با وقوع یک بحران سیاسی

اکوادور: تلاش برای مقابله با شوک مضاعف ناشی از کووید ۱۹ و افت قیمت نفت

....

صندوق ضمانت صادرات ایران بعنوان اولین موسسه اعتبار صادراتی در منطقه خاورمیانه تاسیس شده و با صدور انواع بیمه نامه، ضمانت نامه و ارائه سایر خدمات مرتبط از صادرکنندگان کشور حمایت می نماید. بیمه نامه های صندوق، با پوشش ریسکهای سیاسی و تجاری مرتبط با صادرات به کشورهای خارجی، امکان دستیابی صادرکنندگان / سرمایه گذاران ایرانی به مطالبات خود از خریداران / بانکهای خارجی را فراهم می آورد. ضمانتنامه های صندوق نیز با هدف تسهیل تامین مالی صادرات در مرحله قبل از حمل، طراحی گردیده اند. اعتبارسنجی خریداران خارجی و سایر خدمات مشاوره ای صندوق نیز در بسیاری از موارد راه گشای صادرکنندگان، سرمایه گذاران و بانکهای ایرانی فعال در حوزه صادرات می باشد. نقش این موسسه در ایران همانند نقشی است که موسسه هرمس در آلمان، ساچه در ایتالیا، کوفاس در فرانسه، Nexi در ژاپن و ساینشور در چین بر عهده دارند. مدیریت ریسک و همکاری های بین المللی صندوق به منظور کاهش ریسک صادرات و سرمایه گذاری ایرانیان در سایر کشورها و همچنین اطلاع رسانی های لازم، ضمن ارزیابی ریسک بانکها و کشورها، اقدام به تهیه یا ترجمه گزارشات مختلف در حوزه های ریسک کشوری، اوضاع اقتصادی، تامین مالی، بیمه اعتباری، فعالیت همتایان و سایر موارد مرتبط می نماید.

در ماهنامه ریسک کشوری ارائه شده از سوی این مدیریت، سعی بر آنست که اهم آخرین تحولات تاثیرگذار اقتصادی و سیاسی بر ریسک کشورها پوشش داده شود. نمودارهای مربوط به شاخص ریسک ارائه شده در این ماهنامه، با توجه به لزوم بررسی روندها از «سازمان همکاری های اقتصادی و توسعه» OECD استخراج شده است. شایان ذکر است صندوق ضمانت صادرات ایران در راستای تنظیم سیاست پوشش خود در قبال کشورهای جهان متناسب با سیاست های خارجی دولت محترم و همچنین کاهش نرخ های حق بیمه با هدف کمک به صادرکنندگان کشور، از سال ۱۳۸۶ اقدام به بومی سازی الگوهای ارزیابی ریسک کشوری بر اساس اعمال ترجیحات برای کشورهای اسلامی، دوست، همسایه و برخی از کشورهای آفریقایی و آمریکای لاتین نموده که در توضیحات انتهایی بخش تاثیر بر ریسک کشوری ارائه شده است.

ماهنامه اینترنتی خبری تحلیلی ریسک کشوری

پوشش دهنده آخرین اخبار
و تحولات تاثیرگذار
اقتصادی و سیاسی بر
ریسک کشورهای جهان

هدایت و نظارت

افروز بهرامی

رییس هیات مدیره و مدیرعامل

سر دبیر

آرش شهرآئینی

عضو هیات مدیره

ویراستاری تخصصی

امید وکیلزاده

تدوین و ترجمه

اشکان عباسی تهرانی

همکاران

مجتبی مولائی معین

پانته آ حافظیان

فاطمه پوریکتائی

تلفن: ۸۸۷۳۹۲۶۷

فکس: ۸۸۷۳۳۳۷۶

پست الکترونیک:

intl@egfi.org

وب گاه:

www.egfi.ir

جهان / منطقه: تأثیرات ناشی از کرونا

کاهش ۱۸/۵ درصدی تجارت جهانی کالا در فصل دوم سال ۲۰۲۰

در سال ۲۰۲۰ تا ۳۲ درصد کاهش یافته و در سال ۲۰۲۱ تا ۲۴ درصد افزایش خواهد یافت. همچنین برآورد می‌شود چنانچه تجارت جهانی در باقیمانده سال جاری، صرفاً طی یک فصل ۲/۵ درصد رشد کند، بر اساس بازده تجاری نیمه اول سال ۲۰۲۰، پیش بینی خوش بینانه محقق خواهد شد. از این رو، سازمان تجارت جهانی احتمال تحقق سناریوی بدبینانه را اندک ارزیابی می‌کند. به عقیده سازمان مذکور سیاستهای تجاری، پولی و مالی می‌تواند نقش مهمی در تعیین روند بهبود مبادلات تجاری ایفا نماید.

بر اساس گزارش سازمان تجارت جهانی، حجم تجارت جهانی کالا در فصل نخست سال ۲۰۲۰ تا ۳ درصد و در فصل دوم سال تا حدود ۱۸/۵ درصد کاهش یافته که این میزان افت، بی‌سابقه و ناشی از شیوع ویروس کرونا و اتخاذ برنامه‌های مهارسازی بوده است. به عقیده سازمان تجارت جهانی بر اساس یک سناریوی خوشبینانه، به دلیل افت شدید تجارت در فصل نخست سال و بهبود آن در فصل دوم سال، حجم تجارت جهانی کالا در سال ۲۰۲۰ تا ۱۳ درصد کاهش یافته و متعاقباً در سال ۲۰۲۱ تا ۲۱ درصد رشد خواهد کرد. این در حالی است که طبق یک سناریوی بدبینانه، حجم تجارت جهانی کالا

کاهش ۴/۲ درصدی تولید ناخالص داخلی خاورمیانه و شمال آفریقا در سال ۲۰۲۰

بانک جهانی پیش بینی می‌کند تولید ناخالص داخلی کشورهای صادرکننده نفت منطقه در سال ۲۰۲۰ تا ۵ درصد و فعالیت اقتصادی کشورهای عضو خلیج فارس تا ۴/۱ درصد کاهش یابد. همچنین این بانک انتظار دارد در سال ۲۰۲۱ تولید ناخالص داخلی پیامد بهبود قیمت نفت، از بین رفتن همه گیری کرونا و افزایش فعالیت سرمایه گذاری تا ۲/۳ درصد رشد نماید. در این راستا رشد کشورهای صادرکننده نفت ۲/۱ درصد و کشورهای واردکننده نفت ۳/۲ درصد خواهد بود. شایان ذکر آنکه به عقیده بانک جهانی چشم انداز رشد منطقه در معرض ریسکهایی مانند شیوع بعدی ویروس کرونا، کاهش فعالیت اقتصاد جهانی و افزایش تنش‌های منطقه‌ای قرار دارد.

بر اساس پیش بینی بانک جهانی، رشد تولید ناخالص داخلی خاورمیانه و شمال آفریقا در سال ۲۰۲۰ تا ۴/۲ درصد کاهش خواهد یافت. همچنین بانک جهانی کاهش رشد کشورهای نوظهور و در حال توسعه را ۲/۵ درصد و کاهش رشد جهانی را در سال جاری ۵/۲ درصد پیش بینی کرده است. بانک جهانی دلیل پیش بینی خود از تولید ناخالص داخلی منطقه را شوکهای دوگانه شیوع ویروس کرونا و افت قیمت جهانی نفت ابراز نموده است. این در حالی است که همه گیری کرونا بر مصرف، سرمایه‌گذاری، فعالیت تجاری و بخش گردشگری منطقه تأثیرگذار خواهد بود. همچنین کاهش قیمت نفت بر ترازهای خارجی و مالی صادرکنندگان نفت و واردکنندگان مانند تقاضای ضعیف خارجی، اختلالات اقتصادی، کاهش صادرات و فعالیت گردشگری واردکنندگان نفت تأثیر گذار می‌باشد.

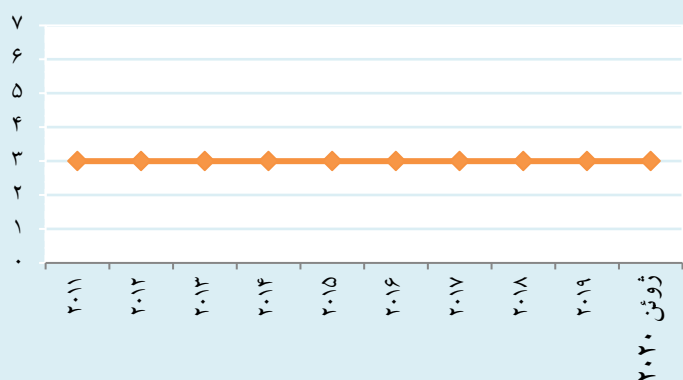
آسیا

هند: تشدید آسیب پذیری‌های اقتصادی به دلیل همه گیری کووید ۱۹

۷/۳ درصد کاهش خواهد یافت. دولت هند در ۸ ژوئن به منظور مهار گسترش ویروس کرونا یک محدودیت همگانی را اعمال نمود که در کاهش همه‌گیری موثر بود، هرچند بطور کامل آن را متوقف ننمود. البته این محدودیت تأثیر شدیدی بر اقتصاد

بر اساس پیش بینی سازمان توسعه و همکاری اقتصادی (OECD)، رشد سومین اقتصاد بزرگ جهان در سال مالی آینده ۳/۷ درصد و در صورت نیاز به تعطیلی همگانی جدید ناشی از بروز بحران حاد پزشکی در نیمه دوم سال ۲۰۲۰،

گروه ریسک کشور هند در OECD

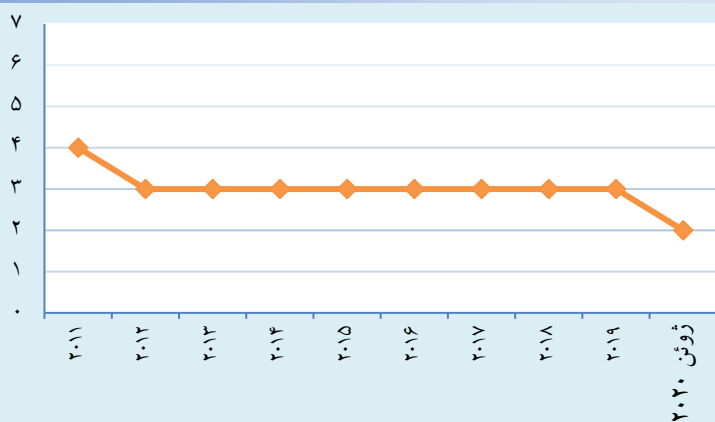


گروه ریسک کشور هند در صندوق: گروه ۳
مجموع پوشش بیمه‌ای صندوق از سال ۸۹ تاکنون: ۵۹ میلیون یورو

این کشور که حتی قبل از آغاز کرونا هم روند کندی را سپری می‌نمود، بر جای گذاشت. در این راستا نرخ بیکاری رسمی از ۸/۷ درصد در ماه مارس به ۲۳/۵ درصد در ماه می رسید. شاخص مدیران خرید در بخش‌های خدمات و تولید حاکی از انقباض شدید برای دومین ماه متوالی در ماه می بود که بیانگر تعطیلی کسب و کارها و تقاضای ضعیف می‌باشد. اعمال این محدودیتها به طور نامتوازن شرکت‌های کوچک و بخش غیررسمی این کشور را که ۹۰ درصد نیروی کار را به خود اختصاص می‌دهند، متاثر ساخته است. در ماه ژوئن با توجه به دوره طولانی رشد کمتر از ظرفیت، ضعیف شدن توان پرداخت بدهی و تداوم فشار بخش مالی، موسسه مودیز رتبه اعتباری هند را به پایین‌ترین سطح درجه سرمایه‌گذاری (رتبه Baa3) کاهش داد.

اندونزی: مثبت بودن چشم انداز میان و بلندمدت بواسطه انعطاف شرایط اقتصادی

گروه ریسک کشور اندونزی در OECD



گروه ریسک کشور اندونزی در صندوق: گروه ۳
در سالهای اخیر موردی برای پوشش بیمه‌ای صندوق مطرح نبوده است.

در منطقه جنوب شرق آسیا، اندونزی یکی از کشورهایی است که بیش از سایر کشورها تحت تاثیر شوک ناشی از کووید ۱۹ قرار گرفت. دلیل اصلی این امر وابستگی زیاد به ورود سرمایه خارجی و اهمیت بخش کالایی در اقتصاد این کشور بوده است. این در حالی است که همواره فشار ناشی از افزایش نوسانات سرمایه و تاثیر آن بر کسری دوگانه (کسری مالی و جاری)، اندونزی را به بزرگترین قربانی آسیا تبدیل نموده است. در پی شیوع کووید ۱۹ در چین، اندونزی بیشترین خروج سرمایه و همچنین بالاترین کاهش ارزش پول ملی را در بین کشورهای جنوب شرق آسیا تجربه نمود (بیش از ۱۷ درصد کاهش بین ژانویه و اوائل آوریل). همچنین افت قیمت کالاها- خصوصا هیدروکربنها- موجب آسیب جدی به اندونزی شده است، زیرا بیش از نیمی از صادرات این کشور صادرات کالایی می‌باشد (روغن نخل، نفت و گاز، زغال سنگ و سایر اقلام). از سوی دیگر واردات اندونزی از چین به عنوان اولین بازار صادراتی کشور مذکور به مدت چند ماه کاهش یافت و مهمتر از همه، بخش رو به رشد گردشگری، یک بحران رکود را تجربه نمود. بر این اساس، تاثیرات شوک‌های خارجی چندگانه (ترکیبی از تاثیرات حجم و قیمت) برای بخش صادرات اندونزی بسیار شدید بوده است.

علاوه بر آنچه گفته شد، پیامد عمده کووید ۱۹ کاهش شدید وصولی‌های حساب جاری می‌باشد که بیش از میزان جبران کاهش واردات خواهد بود و احتمالا کسری حساب جاری را در سال ۲۰۲۰ از ۲/۷٪ به ۳/۲٪ تولید ناخالص داخلی افزایش خواهد داد. کاهش ورود سرمایه‌های خارجی نیز (سرمایه‌گذاری مستقیم خارجی و پرتفوی) موجب افزایش کسری تراز پرداخت شده و لذا نیاز به منابع مالی خارجی را افزایش داده است.

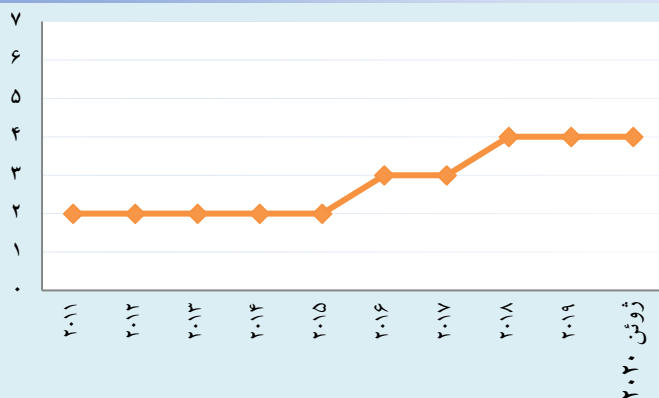
از افزایش تقاضای طبقه متوسط- هر چند در کوتاه مدت این امر به کندی اتفاق می افتد - بهبود تدریجی چین (در تقاضای کالا و در بخش گردشگری) و افزایش سرمایه‌گذاری مستقیم خارجی مرتبط با پروژه‌های یک کمربند، یک جاده^۱ منتفع خواهد شد. در میان مدت نیز احیای پروژه‌های سرمایه‌گذاری زیربنایی احتمالاً موجب افزایش رشد اقتصادی خواهند گردید. سیاست‌گذاری موثر و ثبات سیاسی نیز از مزایای قابل توجه دوران بحران می‌باشند.

بنابراین اندونزی با بهره برداری از بازارهای مالی، اوراق قرضه دولتی با سررسیدهای بسیار طولانی را منتشر نمود (از جمله طولانی ترین اوراق قرضه دلاری ۵۰ ساله در آسیا). با وجود اینکه اندونزی یکی از آسیب‌پذیرترین کشورها در مقابل ویروس کرونا می‌باشد، اما سناریوی غالب و محتاطانه بیانگر غلبه اندونزی بر این مشکلات و بازگشت به شرایط قبل از بحران می‌باشد. در واقع، چشم‌انداز اقتصادی میان و بلند مدت برای اقتصاد مقاوم و نسبتاً متنوع این کشور مثبت می‌باشد. در آینده و با کاهش تاثیر کرونا، اقتصاد اندونزی احتمالاً

خاورمیانه و شمال آفریقا

عمان: تنزل رتبه اعتباری توسط موسسه مودیز

گروه ریسک کشور عمان در OECD



گروه ریسک کشور عمان در صندوق: گروه ۳

مجموع پوشش بیمه‌ای صندوق از سال ۸۹ تاکنون: ۲ میلیون یورو

موسسه رتبه بندی مودیز، رتبه بلند مدت عمان را از Ba2 به Ba3 و رتبه چشم انداز را از باثبات به منفی تنزل داد. این کاهش رتبه به انتظارات این موسسه نسبت به بدتر شدن شاخص‌های بدهی عمان و کاهش ضربه‌گیرهای مالی و ارزی این کشور نسبت داده شده است. پیش‌بینی می‌شود کسری مالی در سال ۲۰۲۰ در حدود ۱۹ درصد تولید ناخالص داخلی و در سال ۲۰۲۱ در حدود ۱۵ درصد باشد، که بیانگر افزایش بدهی عمومی به ۸۶ درصد تولید ناخالص داخلی در پایان سال ۲۰۲۱ می‌باشد. از سوی دیگر چشم‌انداز منفی منعکس کننده ریسک‌های قابل توجه نیازهای مالی دولت و کاهش ضربه-گیرهای خارجی می‌باشد.

تونس: نگاهی به تحولات سیاسی اخیر

مقابل، حزب مخالف "قانون اساسی آزاد"^۳ پیشنهاد خودداری از هرگونه مداخله نظامی در لیبی را مطرح نمود که در پارلمان پذیرفته نشد. حمایت احزاب جنبش مردمی^۳ و زنده باد تونس^۴ از این طرح موجب شد آقای غنوجی خواستار کنار گذاشتن این

درگیری‌های داخلی لیبی موجب افزایش انشعاب سیاسی در تونس گردید. اعضای پارلمان در جلسه علنی، راشد غنوجی رئیس پارلمان و رهبر حزب اسلامی اعتدال‌گرای النهضه را به تضعیف بی‌طرفی تونس در مناقشات لیبی متهم نمودند. در

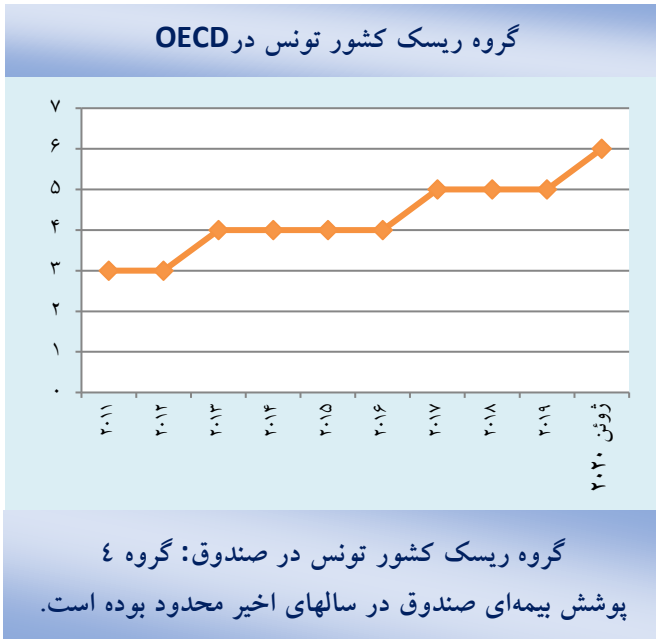
³ Achaab Movement

⁴ Tahya Tounes

۱ - چین پروژه بین‌المللی «کمربند و جاده (BRI)» را در سال ۲۰۱۳ با هدف بهبود ارتباطات جاده‌ای و همکاری‌های فراقاره‌ای مطرح کرد.

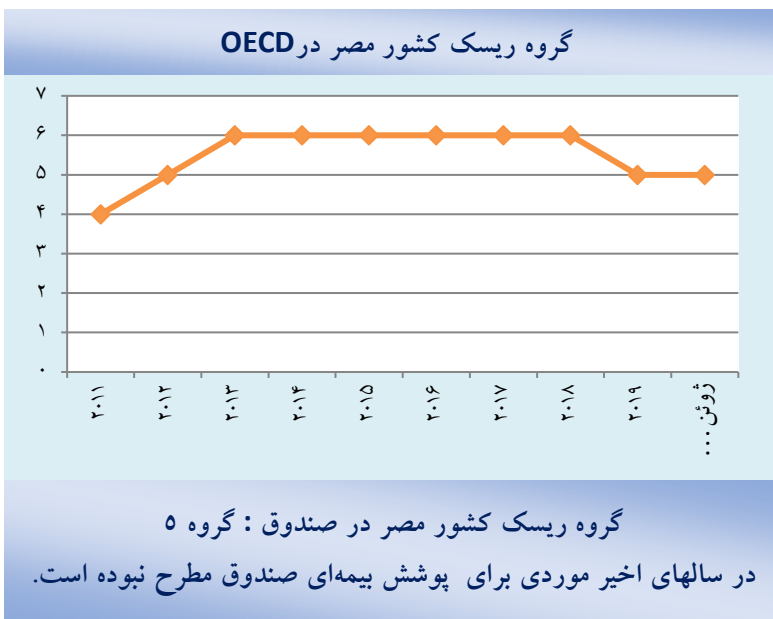
2 - Free Destourian Party

احزاب از ائتلاف دولت گردد. از سوی دیگر وی از امضای سند " همبستگی و ثبات دولت" که توسط نخست وزیر الفخفخ پیشنهاد شده بوده امتناع ورزید.



مصر: نگاهی به تحولات سیاسی اخیر

دولت وفاق ملی لیبی و ترکیه نقشه راه رئیس جمهور عبدالفتاح السیسی را برای حل سیاسی بحران لیبی رد نمودند، زیرا تصور آنان این بود که این ابتکار عمل به نفع ژنرال خلیفه هفتر می‌باشد. این در حالی است که رئیس جمهور السیسی تهدید نمود در صورت پیشروی ترکیه و نیروهای وابسته به دولت وفاق ملی لیبی به سوی شهر استراتژیک سرت- از آنجا که این اقدام یک تهدید مستقیم برای امنیت مصر تلقی می‌گردد- در لیبی مداخله نظامی می‌نماید. شایان ذکر آنکه مذاکرات بین مصر، اتیوپی و سودان در خصوص پروژه احداث سد بزرگ رنسانس به دلیل اختلاف نظر در مورد کاهش خشکسالی، مکانیزم داوری و وضعیت حقوقی توافق نهایی، با شکست مواجه شده است.



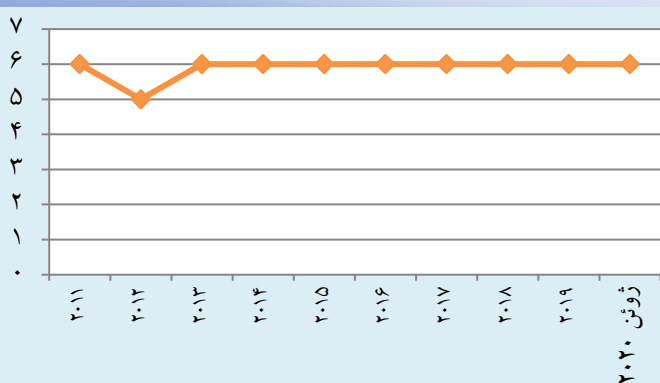
آفریقای جنوب صحرا

کنیا: بحران کووید ۱۹ نگران کننده تر از ناپایداری بدهی‌های بلند مدت

۵ - این سند را الیاس الفخفخ، نخست وزیر تونس به احزاب ائتلاف حاکم ارائه کرده و هدف از آن پایان دادن به درگیری‌های سیاسی در این کشور، شفاف‌سازی فضای کار میان احزاب و پارلمان و کنار گذاشتن درگیری‌ها است.

منفی بسیار چشمگیری بر وصولی‌های حساب جاری کنیا داشته باشد، انتظار می‌رود نسبت بدهی به درآمدهای خارجی در سال جاری به بیش از ۳۲۰٪ برسد و در سال ۲۰۲۱ با فرض از بین رفتن سریع کووید ۱۹، به ۲۸۰٪ کاهش یابد. علاوه بر این، بدهی خارجی کوتاه مدت در سطح بسیار بالایی قرار دارد و افزایش قابل توجه استمهال بدهی سالانه نشان دهنده این امر می‌باشد. شایان ذکر آنکه طی چهار سال گذشته، کنیا بخش بزرگی از وصولی‌های حساب جاری خود را برای بازپرداخت بدهی خارجی هزینه نمود و انتظار می‌رود در سالهای آینده، اصل و فرع بدهی این کشور در سطح بالایی قرار داشته باشد.

گروه ریسک کشور کنیا در OECD



گروه ریسک کشور کنیا در صندوق : گروه ۵

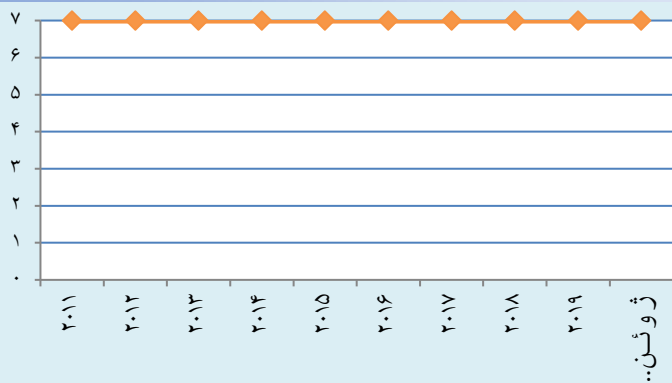
مجموع پوشش بیمه‌ای صندوق از سال ۸۹ تاکنون: ۳ میلیون یورو

در حالی که کنیا یکی از کشورهای است که با اعمال محدودیت به این بیماری همه‌گیر واکنش نشان داد، اما انتظار می‌رود بحران فعلی، تأثیرات چشمگیری داشته باشد؛ حتی اگر تعداد موارد گزارش شده کووید ۱۹ محدود باشد. موضوع مهم آن است که این بحران زمانی رخ داده است که کشور از بابت بدهی تحت فشار قرار داشته و این امر عمدتاً ناشی از سالها ضعف مالی، استقراض گسترده خارجی و رکود بخش صادرات می‌باشد.

طی سالهای گذشته، کنیا مقادیر نسبتاً اندکی از سرمایه‌گذاری مستقیم خارجی را جذب نموده است و بنابراین بخش بزرگی از کسری حساب جاری خود را با بدهی تأمین مالی کرده که این امر سبب ایجاد بدهی خارجی قابل توجهی شده است. در واقع، از سال ۲۰۰۸، کمتر از ۲۰٪ کسری حساب جاری از طریق سرمایه‌گذاری‌های خارجی و ۷۵٪ کسری حساب جاری از طریق استقراض تأمین شده است. از اینرو بدهی‌های خارجی به مراتب بیشتر و سریعتر از وصولی‌های حساب جاری افزایش یافته و این امر نشان می‌دهد که طرحهای سرمایه‌گذاری نتوانسته اند به اندازه کافی درآمد ایجاد کنند و متعاقباً نسبت بدهی خارجی به وصولی‌های حساب جاری به شدت افزایش یافته است. همچنین در حالی که در ابتدای برنامه جامع توسعه زیرساختهای کنیا در سال ۲۰۰۸، بدهی خارجی کمتر از ۱۰۰٪ وصولی‌های حساب جاری بود، اما در سال ۲۰۱۶ بالغ بر ۲۰۰٪ گردیده و از آن زمان به بعد این رقم افزایش یافته و در سال ۲۰۱۹ به بیش از ۲۵۰٪ رسید. شایان ذکر است از آنجایی که پیش بینی می‌شود همه‌گیری کووید ۱۹ تأثیر

سودان: کاهش ۸ درصدی فعالیت‌های اقتصادی در سال ۲۰۲۰

گروه ریسک کشور سودان در OECD



گروه ریسک کشور سودان در صندوق : گروه ۷

مجموع پوشش بیمه‌ای صندوق از سال ۸۹ تاکنون: ۱۴۸ میلیون یورو

بر اساس گزارش صندوق بین المللی پول، دولت سودان درخواست برنامه ۱۲ ماهه نظارتی صندوق به منظور حمایت از اجرای بسته جامع اصلاحات داخلی را ارائه نموده است. بر اساس این گزارش، اقتصاد سودان با چالشهای شدید اقتصادی و اجتماعی روبرو است. صندوق پیش بینی می‌کند تولید ناخالص داخلی واقعی بعد از یک کاهش ۲/۵ درصدی در سال ۲۰۱۹، به دلیل شیوع کووید ۱۹ مجدداً دچار افت شود و در سال ۲۰۲۰ تا ۸ درصد کاهش یابد.

به عقیده صندوق هدف اصلی بسته اصلاحات، تثبیت شرایط اقتصادی، ایجاد مبنایی برای رشد مستحکم و فراگیر، کاهش

کسری‌های خارجی و مالی، کنترل نرخ تورم و همین‌طور بهبود شرایط حاکمیتی و فضای تجاری است. این در حالی است که مقامات سودان قصد دارند درآمدهای داخلی را افزایش دهند و یارانه‌های انرژی را اصلاح نمایند تا بدین ترتیب بتوانند مبالغ بیشتری را در بخش مخارج عمومی هزینه نموده و تاثیرات مخرب و زیانبار کووید ۱۹ را به حداقل برسانند. همچنین، بر اساس گزارش صندوق، نرخ تورم سودان در ماه می ۲۰۲۰ به ۱۱۴ درصد رسیده است و ارزش پوند سودان به

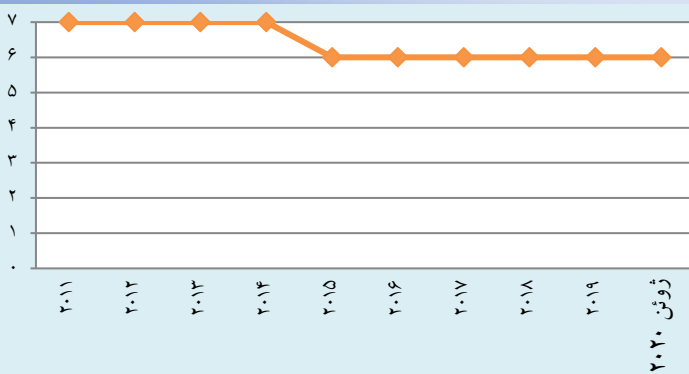
سرعت در حال کاهش است. از اینرو بکارگیری سیاست پولی محتاطانه و اصلاحات نرخ ارز می‌تواند نرخ تورم را کاهش داده، رقابت پذیری خارجی را افزایش داده و سبب بهبود شرایط اقتصادی گردد. شایان ذکر آنکه حجم بدهی سودان در انتهای سال ۲۰۱۹، بالغ بر ۱۹۰ درصد تولید ناخالص داخلی بوده و عمده بدهی، دیون معوقه است. در این راستا اقدامات بیشتری جهت کاهش حجم بدهی‌های کشور مورد انتظار صندوق بین‌المللی پول می‌باشد.

ساحل عاج: تایید رتبه اعتباری، تداوم رتبه مثبت چشم‌انداز

درصد تثبیت گردد. این در حالی است که دلیل کاهش صادرات، کسری حساب جاری از ۲/۷ درصد تولید ناخالص داخلی در سال ۲۰۱۹ به ۳/۹ درصد در سال ۲۰۲۰ افزایش خواهد یافت. شایان ذکر آنکه ساحل عاج با ریسک‌های تامین مالی متوسط مواجه بوده و ورود سرمایه‌گذاری مستقیم خارجی و استقرار از بستانکاران رسمی بیش از ۵۰ درصد نیاز تامین مالی خارجی را پوشش داده که حدود ۵ درصد تولید ناخالص داخلی در بازه ۲۰۲۱-۲۰۲۰ برآورد می‌شود.

موسسه رتبه بندی فیچ، رتبه بلندمدت ارزی خارجی و داخلی این کشور را در رتبه B+ با چشم‌انداز مثبت تایید نمود. بر اساس پیش بینی موسسه مذکور، رشد تولید ناخالص داخلی واقعی از ۶/۹ درصد در سال ۲۰۱۹ به ۲ درصد در سال ۲۰۲۰ کاهش خواهد یافت که کمترین سطح رشد طی ۹ سال گذشته محسوب می‌شود. علت این امر بدتر شدن محیط خارجی و پاسخ مقامات به همه گیری کرونا است که تاثیر منفی بر اکثر بخش‌های اقتصادی گذاشته است. به عقیده فیچ، پیش بینی رشد این کشور نشان‌دهنده وابستگی اندک اقتصاد به گردشگری و ورود حواله‌جات و نیز انعطاف قیمتهای جهانی کاکائو می‌باشد. به علاوه، انتظار می‌رود دلیل کاهش درآمدهای مالیاتی و افزایش هزینه‌ها در پاسخ به همه‌گیری، کسری مالی از ۲/۳ درصد تولید ناخالص داخلی در سال ۲۰۱۹ به ۵/۵ درصد در سال ۲۰۲۰ افزایش یابد. همچنین احتمال دارد به منظور کنترل کسری، مقامات کشور هزینه‌های سرمایه‌ای را با کاهش درآمدهای عمومی تعدیل نموده و دولت به سیاستهای محتاطانه مالی پایبند باشد. بر اساس گزارش فیچ، پیش‌بینی می‌شود سطح بدهی عمومی از ۳۸/۶ درصد تولید ناخالص داخلی در پایان سال ۲۰۱۹ به ۴۳/۵ درصد در پایان سال ۲۰۲۰ افزایش یافته و در میان مدت در حدود ۴۲

گروه ریسک کشور ساحل عاج در OECD



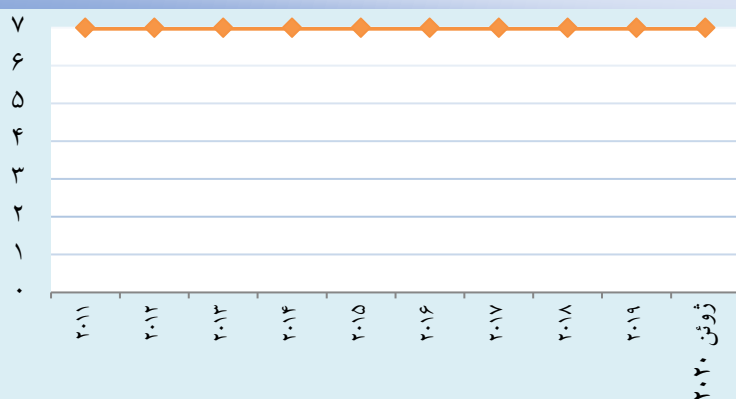
گروه ریسک کشور ساحل عاج در صندوق: گروه ۵ در سالهای اخیر موردی برای پوشش بیمه‌ای مطرح نبوده است.

اتیوپی: نگاهی به تحولات سیاسی اخیر

معترضین شد که در پی آن حداقل ۵۲ نفر کشته شدند. در کنار این تحولات، رئیس مجلس سنا که یک مقام ارشد در جبهه آزادیبخش مردمی منطقه تیگرای^۶ نیز می‌باشد، در اعتراض به

قتل یک خواننده و فعال برجسته قومی به نام "اورومو" موجب بروز اعتراضات گسترده در پایتخت، آدیس‌آبابا و منطقه ارومیا گردید. این اعتراضات منجر به درگیری بین نیروهای امنیتی و

گروه ریسک کشور اتیوپی در OECD



گروه ریسک کشور اتیوپی در صندوق : گروه ۶

مجموع پوشش بیمه‌ای صندوق از سال ۸۹ تاکنون: بیش از ۱۱ میلیون یورو

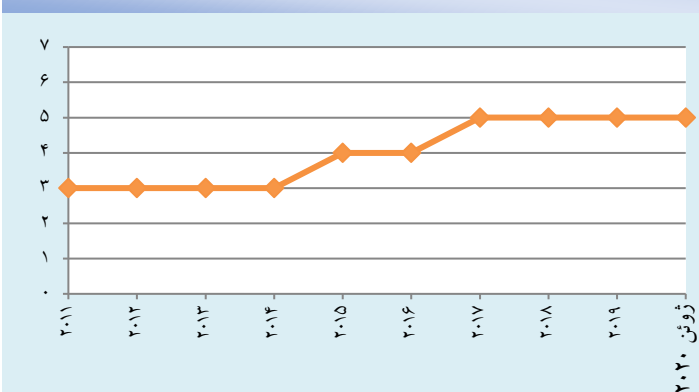
تصمیم تعویق انتخابات اوت ۲۰۲۰ به دلیل همه‌گیری کووید ۱۹ از سمت خود استعفا نمود. این در حالی است که مجلس سنا رای به تمدید ۹ تا ۱۲ ماهه دوره پارلمان‌های فدرال و منطقه‌ای که قرار بود در اکتبر ۲۰۲۰ به پایان برسد، داد. علی‌رغم این رای، پارلمان منطقه‌ای تیگرای تصمیم گرفت انتخابات منطقه‌ای را در ماه اوت برگزار نماید که این اقدام توسط هیئت انتخاباتی محکوم گردید.

آمریکای لاتین

برزیل: جدیدترین کانون جهانی همه‌گیری کووید ۱۹ همزمان با وقوع یک بحران سیاسی

مقابله با همه‌گیری کووید ۱۹ اتخاذ کرده، حمایت‌کننده و متحدین سابق را از دست داده است. با این وجود، با توجه به احتمال بالای وقوع اعتراضات و تنش‌های سیاسی بیشتر در ماه‌های آینده، بروز یک بحران سیاسی دور از ذهن نمی‌باشد.

گروه ریسک کشور برزیل در OECD



گروه ریسک کشور برزیل در صندوق : گروه ۴

در سالهای اخیر موردی برای پوشش بیمه‌ای مطرح نبوده است.

در حال حاضر برزیل به عنوان مرکز جهانی همه‌گیری کووید ۱۹ به شمار می‌رود. علیرغم کمبود امکانات آزمایشگاهی برای تست ابتلا به ویروس کووید ۱۹ و متعاقباً عدم انعکاس دقیق آمار مبتلایان در کشور، به نظر می‌رسد تعداد مبتلایان در برزیل بعد از ایالات متحده جایگاه دوم در جهان را به خود اختصاص دهد. نکته مهمتر آنکه تعداد موارد ابتلا همچنان در حال افزایش است و انتظار می‌رود طی هفته‌های آینده از ایالات متحده پیشی بگیرد. علاوه بر این، تعداد کشته‌شدگان ناشی از کووید ۱۹ پس از انگلیس و ایالات متحده به کشور برزیل تعلق دارد. پایان این وضعیت، دور از انتظار است، زیرا اوج بیماری در ماه جولای خواهد بود. از این رو، آمار بسیار بالای مرگ و میر برای بزرگترین اقتصاد آمریکای لاتین، امری محتمل به شمار می‌رود.

در کنار تحولات فوق، سیاستگذاری ضعیف در برابر همه‌گیری ویروس، سبب افزایش تنش‌های سیاسی شده است. در این رابطه بنظر می‌رسد محبوبیت رئیس‌جمهور، بولسونارو کاهش یافته است، زیرا بخش عمده‌ای از افکار عمومی طرفدار اقدامات محدودکننده شدیدتری هستند. با این حال، در صورت ضعیف شدن تدریجی ویروس، این وضعیت در کشور می‌تواند تغییر کند. شایان ذکر آنکه بولسونارو به دلیل سیاستی که برای

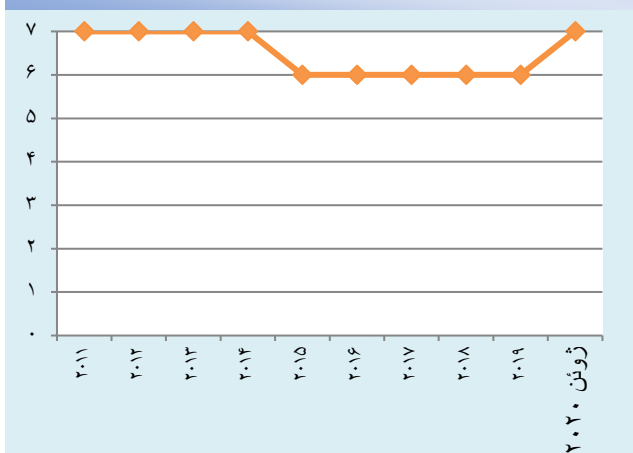
اکوادور: تلاش برای مقابله با شوک مضاعف ناشی از کووید ۱۹ و افت قیمت نفت

ناخالص داخلی در میان مدت خواهد شد و بازگشت به سطح تولید ناخالص داخلی سال ۲۰۱۹ در آینده نزدیک مورد انتظار نمی‌باشد.

با وجود اقدامات مهارسازی، تعداد درگذشتگان ناشی از ابتلا به کووید-۱۹ در این کشور در بین کشورهای حوزه آمریکای لاتین، بیشترین تعداد بوده است. به نظر می‌رسد نظام مراقبت-های بهداشتی و نیز دولت اکوادور، در خصوص حل بحران با مشکل مواجه می‌باشند. علاوه بر این، افت شدید قیمت نفت و کاهش تقاضای خارجی ضربه دیگری را به اقتصاد این کشور وارد کرده است. از زمان نخستین افت قیمت نفت در اواسط سال ۲۰۱۴، این کشور رشد اقتصادی نسبتاً ناچیز حدوداً ۰/۵ درصدی را به طور متوسط تجربه کرده است.

انتظار می‌رود شوک مضاعف افت قیمت نفت و شیوع کووید ۱۹ اقتصاد را به سمت رکود اقتصادی شدید ۶/۷ درصدی در سال جاری سوق دهد که این میزان رکود، شدیدترین رکود در آمریکای جنوبی محسوب می‌شود. بر اساس پیش بینی صندوق بین‌المللی پول با فرض کنترل همه‌گیری ویروس طی سال آینده، بهبودی نسبتاً جزئی ۴/۱ درصدی محقق خواهد شد. در عین حال شرایط آینده چندان مشخص نیست. در این راستا پایین آمدن قیمت نفت سبب کاهش رشد واقعی تولید

گروه ریسک کشور اکوادور در OECD



گروه ریسک کشور اکوادور در صندوق: گروه ۶

پوشش بیمه‌ای صندوق در سالهای اخیر محدود بوده است.

تحولات انرژی و کالا در سطح جهان و منطقه

میانگین قیمت ۴۰ دلاری نفت برنت در سال ۲۰۲۰

قیمت نفت خام برنت در نیمه اول ۲۰۲۰ به ۴۲/۲ دلار رسید که بیانگر کاهش ۳۲/۲ درصدی از متوسط ۶۲/۳ نسبت به نیمه دوم ۲۰۱۹ می‌باشد. دلیل این کاهش قیمت، شیوع ویروس کرونا بود که منجر به تعطیلی جهانی و در نتیجه کاهش تقاضا برای نفت گردید. همچنین قیمت‌ها در فصل دوم سال به ۳۳/۵ دلار رسید که بیانگر ۳۴/۷ درصد کاهش نسبت به قیمت ۵۱/۱ دلار سال قبل می‌باشد. با وجود عدم توانایی تولیدکنندگان نفت اوپک و غیر اوپک در دستیابی به توافق در خصوص کاهش تولید که منجر به جنگ قیمت بین عربستان و روسیه گردید، کاهش قیمت نفت در فصل دوم سال ۲۰۲۰ بواسطه عوامل عرضه تشدید گردید. این در حالی است که توافق جدید اوپک در ۱۲ آوریل مبنی بر کاهش ۹/۷ میلیون بشکه در کنار تعطیلی چاه‌های نفت در ایالات متحده و تسهیل اقدامات مهارسازی جهانی موجب حمایت از افزایش قیمت نفت گردیده است. در این رابطه قیمت نفت در ژوئن سال ۲۰۲۰ به ۴۰/۸ دلار رسید که بیانگر افزایش ۲۵/۸ درصدی نسبت به ماه قبل بود و بالاترین قیمت متوسط ماهانه از ماه فوریه ۲۰۲۰ محسوب می‌شود. شایان ذکر آنکه بر اساس نظرسنجی رویترز از ۴۴ تحلیلگر صنعت نفت، پیش‌بینی می‌شود متوسط قیمت نفت برنت در فصل سوم سال ۲۰۲۰ به ۳۸ دلار و در فصل چهارم به ۴۲/۷ دلار برسد. این نظرسنجی پیش‌بینی می‌کند

متوسط قیمت در سال ۲۰۲۰ به ۴۰/۴ دلار برسد. البته افزایش جهانی موارد ابتلا به کووید ۱۹ که موجب اعمال محدودیت‌های بیشتر و کاهش روند بهبود اقتصادی خواهد گردید، ریسک مهمی در برابر چشم انداز قیمت محسوب می‌شود.

فلزات پایه: کاهش ۲۰ درصدی قیمت نیکل در نیمه اول سال ۲۰۲۰

قیمت نقدی نیکل در نیمه اول ۲۰۲۰ به ۱۲,۴۷۱ دلار رسید که بیانگر ۱۹/۵ درصد کاهش نسبت به متوسط ۱۵,۴۸۹ دلاری نیمه دوم سال ۲۰۱۹ می‌باشد. همچنین قیمت‌ها تا ۲۳ ماه مارس ۲۲/۵ درصد کاهش یافت و به ۱۰,۸۰۶ دلار رسید که کمترین میزان از ماه مارس ۲۰۱۹ می‌باشد. کاهش قیمت نیکل به دلیل همه‌گیر شدن ویروس کرونا می‌باشد که به طور قابل ملاحظه‌ای بر فعالیت‌های اقتصاد جهانی و تقاضای فلزات تاثیر گذاشته است. البته، قیمت‌ها از ماه مارس ۲۰/۲ درصد افزایش یافته و در ۸ ژوئن به ۱۲,۹۸۷ دلار رسید که بیشترین میزان از ۱۷ فوریه ۲۰۲۰ می‌باشد. بهبود قیمت در فصل دوم سال عمدتاً به دلیل اختلال در عرضه به دلیل بسته شدن معادن و همچنین تقاضای قابل توجه چین و محرک‌های بانک‌های مرکزی در سراسر جهان بوده است. علاوه بر این، با بهبود چشم‌انداز تقاضا در سطح جهان و خروج اقتصادهای بزرگ جهان از محدودیت‌ها، قیمت‌ها بهبود خواهند یافت. در مجموع قیمت نیکل در ماه ژوئن تقریباً در سطح ۱۲,۷۲۷ دلار به ازای هر تن پایدار بود که دلیل آن افزایش ریسک عرضه خصوصاً در آمریکای جنوبی می‌باشد که فشار رو به پایین بر قیمت‌ها ناشی از نگرانی در خصوص موج دوم ویروس و مازاد عرضه بازار را جبران می‌نماید.

ریسک سنج

ردیف	نام کشور	جمعیت (هزار نفر)	GDP (\$m)	درآمد سرانه (\$)	نخایر ارزی (\$m)	بدهی خارجی (\$m)	تجارت با جهان (\$m)	تجارت با ایوان (\$m)	اخبارات تحت پوشش ECA ها (میلیون دلار)	گروه ریسک کشوری OECD	رتبه اعتباری دولت (Fitch)	رتبه اعتباری دولت (S&P)	رتبه اعتباری دولت (Moody's)
۱	آذربایجان	۹,۹۴۲	۴۶,۹۴۰	۴,۰۵۰	۶,۶۶۶	۱۶,۲۱۲	۴۳,۱۹۰	۴۳۷.۷	۵,۶۵۴	۵	BB+	BB+	Ba1
۲	آرژانتین	۴۴,۴۹۵	۵۱۸,۴۷۵	۱۲,۳۷۰	۶۶,۲۲۲	۲۸۰,۵۱۶	۱۶۰,۶۱۳	۱۲۸.۰	۵۷,۶۴۹	۶	B	B+	B3
۳	آروبا	۱۰۶	۲,۷۰۱	...	۹۸۰	۶۹۰	۴,۶۶۴	۰.۰	۲۴۰	۴	BBB-	BBB+	..
۴	آفریقای جنوبی	۵۷,۷۸۰	۳۶۶,۲۹۸	۵,۷۲۰	۵۱,۶۴۲	۱۷۹,۳۰۶	۲۱۸,۱۴۵	۷۲.۸	۱۵,۸۵۸	۴	BB	BB-	Ba1
۵	آفریقای مرکزی، ج	۴,۶۶۶	۲,۳۸۰	۴۸۰	۳۶۲	۷۷۹	۸۰۵	۰.۲	۴	۷
۶	آلبانی	۲,۸۶۶	۱۵,۰۵۹	۴,۸۶۰	۳,۸۹۴	۱۰,۱۲۲	۱۱,۶۳۳	۴.۹	۲۵۸	۵	..	B+	B1
۷	آلمان	۸۲,۹۲۸	۳,۹۹۶,۷۵۹	۴۷,۴۵۰	۱۹۸,۰۲۷	۵,۳۲۶,۰۰۰	۳,۴۷۶,۴۸۵	۲,۷۵۰.۴	۱۱۱,۲۳۳	۱	AAA	AAA	Aaa
۸	ایالات متحده	۳۲۷,۱۶۷	۲۰,۴۹۴,۱۰۰	۶۲,۸۵۰	۴۴۹,۹۰۷	۱۷,۹۱۰,۰۰۰	۵,۶۷۲,۳۴۷	۱۹۱.۱	۲۲۴,۱۳۴	۱	AAA	AA+	Aaa
۹	انتیگوآ و باربادو	۹۶	۱,۶۲۴	۱۵,۸۱۰	۳۲۹	۴۴۰	۲,۳۷۵	۰.۰	..	۷
۱۰	اندورا	۷۷	۳,۳۳۷	۱,۵۰۰	۰.۰	۲۶۶	۶	BBB	BBB-	..
۱۱	آنگولا	۳۰,۸۱۰	۱۰۵,۷۵۱	۳,۳۷۰	۱۵,۴۱۰	۵۴,۵۶۳	۶۷,۸۶۱	۰.۲	۲۵,۴۱۲	۵	B-	CCC+	B3
۱۲	اتریش	۸,۸۴۷	۴۵۵,۷۳۷	۴۹,۲۵۰	۲۳,۱۹۱	۶۱۹,۱۰۰	۴۸۵,۷۵۵	۵۷۶	۲۲,۲۷۴	۱	AA+	AA+	Aa1
۱۳	اتیوپی	۱۰۹,۲۲۵	۸۴,۳۵۵	۷۹۰	۳,۹۸۷	۲۸,۰۲۷	۲۶,۷۲۴	۲۶	۱۱,۹۶۷	۶	B	B	B2
۱۴	اردن	۹,۹۵۶	۴۲,۲۹۱	۴,۲۱۰	..	۳۲,۰۴۵	۳۷,۸۲۸	۳۵	۴,۳۷۱	۵	BB-	B+	B1
۱۵	ارمنستان	۲,۹۵۲	۱۲,۴۳۳	۴,۲۳۰	۲,۲۵۹	۱۱,۰۱۹	۱۱,۲۴۵	۱۸۴	۲۵۱	۶	B+	B+	B1
۱۶	اروگوئه	۳,۴۴۹	۵۹,۵۹۷	۱۵,۶۵۰	۱۵,۵۵۷	۲۸,۲۷۰	۲۷,۷۲۲	۱۰.۸	۴,۰۲۷	۳	Baa2	BBB	Baa2
۱۷	اریتره	۳,۲۱۴	۶,۷۲۰	۷۹۱	۴۰۹	۰	۳	۷
۱۸	ازبکستان	۳۲,۹۵۵	۵۰,۵۰۰	۲,۰۲۰	..	۱۷,۶۳۰	۳۳,۶۹۷	۱۹۱	۴,۴۰۱	۶
۱۹	اسپانیا	۴۶,۷۲۴	۱,۴۲۶,۱۸۹	۲۹,۴۵۰	۷۰,۶۳۳	۲,۰۹۴,۰۰۰	۹۴۹,۹۵۸	۵۳۶	۵۲,۹۴۴	۲	A-	BBB+	Baa2
۲۰	استرالیا	۲۴,۹۹۲	۱,۴۳۲,۱۹۵	۵۳,۱۹۰	۵۳,۸۸۱	۱,۶۷۰,۰۰۰	۶۳۲,۴۵۰	۱۷۵	۲۸,۹۱۶	۱	AAA	AAA	Aaa
۲۱	لستونی	۱,۳۲۱	۳,۰۲۸۵	۲,۰۹۹۰	۷۵۵	۱۹,۰۵۰	۴۴,۴۹۰	۳	۲,۳۶۸	۲	AA-	AA-	A1
۲۲	اسلواکی	۵,۴۴۷	۱۰۶,۴۷۲	۱۸,۳۳۰	۵,۲۲۹	۷۵,۰۴۰	۲۰۷,۰۷۶	۱۸	۷,۸۳۰	۲	A+	A+	A2
۲۳	سلوونی	۲,۰۶۷	۵۴,۲۳۵	۲۴,۶۷۰	۹۳۳	۴۶,۳۰۰	۸۷,۲۹۹	۳۲	۴,۴۲۲	۳	A-	A	Baa3
۲۴	افغانستان	۳۷,۱۷۲	۱۹,۳۶۳	۵۵۰	۸,۲۰۷	۲,۶۰۵	۱۸,۵۲۰	۲,۹۵۹	۲۱۹	۷
۲۵	اکوادور	۱۷,۰۸۴	۱۰۸,۳۹۸	۶,۱۲۰	۲,۱۵۹	۴۵,۰۱۹	۴۹,۶۴۵	۴۸	۸,۷۴۹	۶	B	B	B3

ردیف	نام کشور	جمعیت (هزار نفر)	GDP (\$m)	درآمد سرانه (\$)	نخایر ارزی (\$m)	بدهی خارجی (\$m)	تجارت با جهان (\$m)	تجارت با ایران (\$m)	اعبارات تحت پوشش ECA ها (میلیون دلار)	گروه ریسک کشوری از دیدگاه صندوق	گروه ریسک کشوری OECD	رتبه اعتباری دولت (Fitch)	رتبه اعتباری دولت (S&P)	رتبه اعتباری دولت (Moody's)
۳۶	الجزایر	۴۲,۲۲۸	۱۸۰,۶۸۹	۴,۰۶۰	۸۷,۳۸۳	۵,۷۱۰	۱۰۹,۷۴۴	۲۹	۷,۵۲۲	۳	۵
۳۷	السالوادور	۶,۴۲۱	۲۶,۰۵۷	۳,۸۲۰	۳,۵۶۹	۱۷,۴۸۶	۲۰,۲۰۱	۰	۱,۳۴۶	۴	۵	cc	B3	ccc
۳۸	امارات متحده عربی	۹,۶۳۱	۴۱۴,۱۷۹	۴۱,۰۱۰	۹۹,۵۰۳	۲۳۹,۷۰۰	۲۸۱,۵۵۲	۱۲,۶۱۶	۲۸,۲۸۰	۲	۲	AA	AA	Aa2
۳۹	اندونزی	۲۶۷,۶۶۳	۱,۰۴۲,۱۷۳	۳,۸۴۰	۱۲۰,۶۶۱	۳۶۹,۸۴۰	۴۳۸,۵۴۰	۸۸۶	۲۵,۶۴۳	۳	۳	BBB-	BB+	Baa3
۳۰	انگلیس	۶۶,۴۸۹	۲,۸۲۵,۲۰۸	۴۱,۳۳۰	۱۷۲,۶۵۸	۸,۱۲۶,۰۰۰	۱,۷۳۳,۱۲۶	۱,۰۶۵	۸۸,۳۴۳	۱	۰	AA	AA	Aa1
۳۱	اوکراین	۴۴,۶۲۳	۱۳۰,۸۳۲	۲,۶۶۰	۲۰,۸۱۸	۱۱۴,۵۱۲	۱۲۹,۵۱۶	۱۱۲	۳,۹۵۳	۷	۶	B-	B-	Caa3
۳۲	اوگاندا	۴۲,۷۲۳	۲۷,۴۷۷	۶۲۰	۳,۳۵۹	۱۲,۳۳۰	۱۳,۳۸۱	۲	۲,۴۱۰	۶	۶	B+	B	B2
۳۳	ایتالیا	۶۰,۴۳۱	۲,۰۷۳,۹۰۲	۳۳,۵۶۰	۱۵۲,۳۶۲	۲,۴۴۴,۰۰۰	۱,۲۶۵,۷۸۴	۱,۴۱۱	۶۵,۳۶۶	۲	۰	BBB	BBB-	Baa3
۳۴	ایرلند	۴,۸۵۴	۳۷۵,۹۰۳	۵۹,۳۶۰	۵,۲۲۳	۲,۴۷۰,۰۰۰	۷۸۸,۱۷۲	۱۱۴	۱۶,۱۴۰	۳	۰	A+	A+	A3
۳۵	ایسلند	۳۵۴	۲۵,۸۷۸	..	۶,۳۲۱	۲۷,۱۴۰	۲۳,۶۵۵	۰.۲۰	۷۴۰	۴	۰	BBB+	A	A3
۳۶	باربادوس	۲۸۷	۴,۴۹۰	۲,۱۲۱	۰	۲۷۸	۵	-	..	CCC+	Caa3
۳۷	باهاما	۳۸۶	۱۲,۱۶۲	۱۷,۵۶۰	۹,۵۰۸	۰	۸۲۲	۳	۳	..	BB+	Baa3
۳۸	بحرین	۱,۵۶۹	۳۷,۷۴۶	۲۱,۸۹۰	۲,۳۳۴	۴۲,۳۹۰	۵۶,۶۲۷	۱۳	۵,۷۸۱	۶	۵	BB-	B+	B1
۳۹	بوزنی	۲۰۹,۴۶۹	۱,۸۶۸,۶۲۶	۹,۱۴۰	۳۷۴,۷۱۰	۵۵۷,۸۲۳	۵۳۹,۸۳۵	۵۰۹	۵۲,۴۰۳	۳	۵	BB-	BB-	Ba2
۴۰	برونئی دارالسلام	۴۲۹	۱۳,۵۶۷	۳۱,۰۲۰	۳,۴۰۷	۱,۷۱۵	۱۲,۷۷۷	۰	۱۷۷	۲	-
۴۱	بروندی	۱۱,۱۷۵	۳,۰۷۸	۲۸۰	۶۸	۵۸۹	۲,۱۲۲	۰	۲۰۲	۷	۷
۴۲	بلاروس	۹,۴۸۵	۵۹,۶۶۲	۵,۶۷۰	۷,۱۵۸	۳۸,۸۴۴	۸۳,۲۲۳	۲۶	۵,۳۷۴	۶	۶	B-	B-	B3
۴۳	بلیزیک	۱۱,۴۲۲	۵۳۱,۷۶۷	۴۵,۴۳۰	۲۶,۸۵۷	۱,۲۸۱,۰۰۰	۹۳۲,۷۹۵	۴۶۸	۳۴,۰۲۱	۱	۰	AA-	AA	Aa3
۴۴	بلغارستان	۷,۰۲۴	۶۵,۱۳۳	۸,۸۶۰	۲۸,۷۱۱	۳۹,۸۷۴	۸۳,۷۱۶	۸۶	۴,۴۸۶	۴	۳	BBB-	BBB-	Baa2
۴۵	بنلزی	۳۸۳	۱,۹۲۵	۴,۷۲۰	۲۹۴	۱,۳۸۰	۲,۲۷۱	۰	۶۲	۶	-	..	B-	B3
۴۶	بنگلادش	۱۶۱,۳۵۶	۲۷۴,۰۲۵	۱,۷۵۰	۳۲,۰۲۸	۵۲,۱۲۴	۱۱۴,۸۷۱	۱۲۰	۱۵,۱۳۷	۴	۵	BB-	BB-	Ba3
۴۷	بینین	۱۱,۴۸۵	۱۰,۳۵۹	۸۷۰	..	۳,۶۹۱	۶,۱۰۴	۱	۹۵۲	۶	۶	..	B+	..
۴۸	بوتان	۷۵۴	۲,۵۳۵	۳,۰۸۰	۹۹۱	۲,۵۴۹	۱,۸۳۲	۰	۱۰۴	۶	۶
۴۹	بوتسوانا	۲,۲۵۴	۱۸,۶۱۶	۷,۷۵۰	۶,۶۵۷	۱,۷۴۹	۱۴,۵۶۱	۰	۱,۰۲۴	۲	۳	..	A-	A2
۵۰	بورکینافاسو	۱۹,۷۵۲	۱۴,۴۴۲	۶۶۰	..	۳,۲۸۶	۸,۸۴۹	۰.۴۴	۸۹۹	۷	۷	..	B-	..

ردیف	نام کشور	جمعیت (هزار نفر)	GDP (\$m)	درآمد سرانه (\$)	نخایر ارزی (\$m)	بدهی خارجی (\$m)	تجارت با جهان (\$m)	تجارت با ایران (\$m)	اخبارات تحت پوشش ECA ها (میلیون دلار)	گروه ریسک کشوری از دیدگاه صندوق	گروه ریسک کشوری OECD	رتبه اعتباری دولت (Fitch)	رتبه اعتباری دولت (S&P)	رتبه اعتباری دولت (Moody's)
۵۱	یوسنی و هزرگوین	۳,۳۲۴	۱۹,۷۸۲	۵,۶۹۰	۶,۸۰۸	۱۵,۸۲۴	۱۹,۴۲۷	۴	۱,۲۹۸	۶	۷	..	B	B3
۵۲	بولیوی	۱۱,۳۵۳	۴۰,۲۸۸	۳,۳۷۰	۸,۹۳۰	۱۳,۲۸۰	۲۲,۸۸۳	۲	۱,۱۸۹	۵	۵	BB-	BB	Ba3
۵۳	پاراگوئه	۶,۹۵۶	۴۰,۸۴۲	۵,۶۸۰	۷,۷۳۹	۱۵,۸۰۶	۲۸,۳۷۴	۹	۱,۹۳۳	۵	۵	BB+	BB	Ba1
۵۴	پاکستان	۲۱۲,۲۱۵	۳۱۲,۵۷۰	۱,۵۸۰	۱۱,۸۳۷	۹۰,۹۵۷	۹۰,۸۵۳	۱,۶۰۷	۱۱,۶۸۵	۶	۷	B-	B	B3
۵۵	پالائو	۱۸	۳۱۰	۱۶,۹۱۰	..	۱۸,۳۸۰	۱۶۳	۰	۴۰	۵	-
۵۶	پاناما	۴,۱۷۷	۶۵,۰۵۵	۱۴,۳۷۰	۲,۱۲۱	۸۶,۵۵۰	۷۶,۱۴۵	۰.۰۲	۴,۶۹۷	۳	۴	BBB	BBB	Baa2
۵۷	پورتغال	۱۰,۲۸۲	۲۳۷,۹۷۹	۲۱,۶۸۰	۲۴,۹۲۰	۴۴۸,۰۰۰	۲۰۸,۶۵۳	۱۷	۱۴,۰۱۳	۳	۰	BBB	BB+	Baa3
۵۸	پرو	۳۱,۹۸۹	۲۱۲,۲۳۸	۶,۵۳۰	۶۰,۳۳۳	۶۶,۶۹۷	۱۰۷,۳۹۴	۲	۱۱,۰۹۰	۳	۳	BBB+	BBB+	A3
۵۹	تاجیکستان	۹,۱۰۱	۷,۵۲۳	۱,۰۱۰	۱,۲۸۴	۵,۹۷۷	۴,۷۱۸	۱۰۶	۱۵۱	۷	۷
۶۰	تانزانیا	۵۶,۳۱۸	۵۷,۴۳۷	۱,۰۲۰	۵,۰۵۰	۱۸,۵۸۵	۱۸,۱۲۷	۳۵	۲,۳۵۷	۶	۶
۶۱	تایلند	۶۹,۴۲۹	۵۰۴,۹۹۳	۶,۶۱۰	۲۰۵,۶۴۱	۱۶۹,۲۴۱	۶۲۱,۵۵۲	۹۳۵	۱۵,۰۶۹	۳	۳	BBB+	BBB+	Baa1
۶۲	تایوان (چین)	۲۳,۷۸۰	۵۲۸,۵۵۰	۱۵۵,۴۰۰	۶۵۷	۶۵۷	۲۱,۰۳۰	۱	۱	AA-	AA-	Aa3
۶۳	ترکمنستان	۵,۸۵۱	۴۰,۷۶۱	۶,۷۴۰	..	۹۰۷	۵,۰۹۴	۴۱۶	۲,۵۷۹	۶	۷
۶۴	ترکیه	۸۲,۳۲۰	۷۶۶,۵۰۹	۱۰,۳۸۰	۹۲,۹۸۳	۴۴۵,۱۳۹	۴۵۹,۴۶۸	۵,۰۱۷	۴۴,۰۵۲	۴	۵	BB-	B+	B1
۶۵	ترینیداد و توباگو	۱,۳۹۰	۲۳,۴۱۰	۱۶,۲۴۰	۸,۱۰۹	۱۰,۰۷۰	۱۳,۱۹۹	۰.۰۲۷	۱,۶۶۲	۲	۳	..	BBB+	Ba1
۶۶	توگو	۷,۸۸۹	۵,۳۰۰	۶۵۰	..	۱,۷۶۱	۵,۷۸۸	۲	۱۷۰	۷	۶
۶۷	تونس	۱۱,۵۶۵	۳۹,۸۶۱	۳,۵۰۰	۵,۶۶۱	۳۴,۶۶۳	۴۴,۳۰۴	۲۶	۲,۷۶۶	۴	۶	B	B-	B2
۶۸	تونگا	۱۰۳	۴۵۰	۴,۳۰۰	۲۲۷	۱۸۹	۴۲۰	۰	۵۹	۵	-
۶۹	تووالو	۱۲	۴۳	۵,۴۳۰	۱۷.۰۰۰۰۰۰۰۰	۰	..	۷	-
۷۰	تیمور شرقی	۱,۲۶۸	۲,۵۸۱	۱,۸۲۰	۶۷۴	۱۵۸	۱,۲۴۶	۰.۰۰۲۰	۱۱۰	۶	۶
۷۱	جامائیکا	۲,۹۳۵	۱۵,۷۱۸	۴,۹۹۰	۳,۵۳۲	۱۶,۳۰۷	۱۴,۳۶۷	۰	۹۴۲	۷	۶	B	B	B3
۷۲	جیبوتی	۹۵۹	۱,۹۶۶	۲,۱۸۰	۴۵۴	۳,۲۶۴	۲,۲۲۱	۲۷	۱,۰۷۴	۷	۷
۷۳	چاد	۱۵,۴۷۸	۱۱,۳۰۳	۶۷۰	۱۴۸	۳,۲۴۲	۴,۲۷۰	۰.۳۲	۴۴	۷	۷
۷۴	چک، جمهوری	۱۰,۶۲۶	۲۴۴,۱۰۵	۲۰,۲۵۰	۱۴۲,۵۱۲	۱۴۵,۸۰۰	۳۶۹,۵۲۶	۴۸	۱۵,۰۱۷	۲	۰	A+	AA-	A1
۷۵	چین	۱,۳۹۲,۷۳۰	۱۳,۶۰۸,۱۵۲	۹,۴۷۰	۳,۱۶۸,۲۱۶	۱,۹۶۲,۳۰۴	۵,۱۹۹,۹۹۵	۱۹,۷۰۲	۶۳,۶۹۰	۲	۲	A+	AA-	Aa3

ردیف	نام کشور	جمعیت (هزار نفر)	GDP (\$m)	درآمد سرانه (\$))	نخایر ارزی (\$m)	بدهی خارجی (\$m)	تجارت با جهان (\$m)	تجارت با ایران (\$m)	اعبارات تحت پوشش ECA ها (میلیون دلار)	گروه ریسک کشوری از دیدگاه صندوق	گروه ریسک کشوری OECD	رتبه اعتباری دولت (Fitch)	رتبه اعتباری دولت (S&P)	رتبه اعتباری دولت (Moody's)
۷۶	دانمارک	۵,۷۹۷	۳۵۱,۳۰۰	۶۰,۱۴۰	۷۰,۹۴۲	۴۸۴,۸۰۰	۳۶۵,۳۳۷	۲۵۱	۱۴,۶۲۴	۱	۰	AAA	AAA	Aaa
۷۷	دومینیکا	۷۲	۵۰۴	۷,۲۱۰	۱۹۱	۲۷۹	۶۳۸	۰	۲۴	۶	-
۷۸	دومینیک، جمهوری	۱۰,۶۲۷	۸۱,۲۹۹	۷,۳۷۰	۷,۷۱۸	۳۳,۹۰۵	۴۴,۵۴۲	۰.۰۶	۳,۱۶۰	۵	۴	BB-	BB-	B1
۷۹	رواندا	۱۲,۳۰۲	۹,۵۰۹	۷۸۰	۹۰۹	۵,۴۸۸	۵,۳۵۶	۰.۴۱	۳۵۰	۶	۶	B+	B	Ba3
۸۰	روسیه	۱۴۴,۴۷۸	۱,۶۵۷,۵۵۴	۱۰,۲۳۰	۴۶۸,۶۴۵	۴۵۳,۹۳۸	۸۵۲,۰۹۲	۱,۶۳۸	۳۵,۱۷۸	۳	۴	BBB-	BB+	Ba1
۸۱	رومینی	۱۹,۴۷۴	۲۳۹,۵۵۳	۱۱,۲۹۰	۴۲,۱۲۹	۱۱۲,۱۱۶	۲۰۷,۲۲۶	۸۷	۱۲,۰۳۰	۳	۳	BBB-	BBB-	Baa3
۸۲	زیمبابوئه	۱۷,۳۵۲	۲۶,۷۲۰	۱,۴۳۰	۱,۵۶۹	۱۹,۱۱۶	۲۰,۲۰۳	۲	۱۰,۹۳۳	۵	۷	B-	B	B3
۸۳	زیمبابوئه	۱۴,۴۳۹	۳۱,۰۰۱	۱,۷۹۰	۸۷	۱۲,۲۸۶	۱۲,۴۴۹	۷	۳۲۰	۷	۷
۸۴	ژاپن	۱۲۶,۵۲۹	۴,۹۷۰,۹۱۶	۴۱,۳۴۰	۱,۲۷۰,۴۶۷	۳,۲۴۰,۰۰۰	۱,۸۷۷,۷۶۹	۶۷۸	۲۴,۸۹۱	۱	۰	A+	A+	A1
۸۵	سائوتومه و پرنسیپ	۲۱۱	۴۲۲	۱,۸۹۰	۴۴	۲۵۰	۹۷	۰	۴	۷	-
۸۶	ساحل عاج	۲۵,۰۶۹	۴۳,۰۰۷	۱,۶۱۰	..	۱۵,۶۶۰	۲۵,۴۲۷	۹	۳,۰۷۵	۶	۶	B+	..	Ba3
۸۷	ساموآ	۱۹۶	۸۶۱	۴,۱۹۰	۱۷۰	۴۲۷	۴۳۸	۰	۹۵	۴	-
۸۸	سريلانكا	۲۱,۶۷۰	۸۸,۹۰۱	۴,۰۶۰	..	۵۲,۶۲۶	۴۷,۴۸۲	۱۴۴	۵,۲۳۶	۶	۶	B-	B-	B2
۸۹	سلیمان، جزایر	۶۵۳	۱,۴۱۲	۲,۰۰۰	۶۱۷	۳۸۹	۷۲۷	۰	۱۵۰	۵	-	B3
۹۰	سن مارینو	۳۴	۱,۶۳۳	..	۳۳۹	..	۶,۳۷۸	۰.۴۵	۸۰	۱	-	BBB
۹۱	سنت کیس و نویس	۵۲	۱,۰۴۰	۱۸,۶۴۰	۳۶۳	۲۰۰	۱,۲۹۹	۰	..	۶	-
۹۲	سنت لوسیا	۱۸۲	۱,۸۷۶	۹,۴۶۰	۲۸۶	۶۱۶	۳,۴۹۲	۰	۸۱	۷	-
۹۴	سنت ویسنت و گرنادین ها	۱۱۰	۸۱۳	۷,۹۴۰	۱۷۰	۳۲۸	۸۰۸	۰	۸۹	۵	-	B3
۹۵	سنگاپور	۵,۶۳۹	۳۶۴,۱۵۷	۵۸,۷۷۰	۲۹۲,۷۱۶	۴۸۲,۸۰۰	۱,۱۸۰,۴۰۷	۹۵۳	۲۷,۶۹۳	۱	۰	AAA	AAA	Aaa
۹۶	سنگال	۱۵,۸۵۴	۲۴,۱۳۰	۱,۴۱۰	..	۱۲,۴۸۵	۱۳,۷۷۵	۴	۳,۵۸۲	۶	۵	..	B+	Ba3
۹۷	سوئد	۱۰,۱۸۳	۵۵۱,۰۳۲	۵۵,۰۷۰	۶۰,۵۶۶	۹۳۹,۹۰۰	۴۹۴,۱۹۱	۳۵۶	۲۱,۱۳۴	۱	۰	AAA	AAA	Aaa
۹۸	سوئیس	۸,۵۱۷	۷۰۵,۵۰۱	۸۳,۵۸۰	۷۸۷,۰۲۱	۱,۶۶۴,۰۰۰	۸۳۲,۹۶۵	۲,۱۲۲	۵۵,۳۳۹	۱	۰	AAA	AAA	Aaa
۹۹	سوازیلند	۱,۱۳۶	۴,۷۰۴	..	۴۴۱	۵۰۹	۴,۵۸۶	۲۴.۴	۳۹	۶	۶
۱۰۰	سودان	۴۱,۸۰۲	۴۰,۸۵۲	۱,۵۶۰	..	۲۱,۵۹۶	۱۰,۰۳۹	۶۳	۲۵۲	۷	۷

ردیف	نام کشور	جمعیت (هزار نفر)	GDP (\$m)	درآمد سرانه (\$)	نخایر ارزی (\$m)	بدهی خارجی (\$m)	تجارت با جهان (\$m)	تجارت با ایران (\$m)	اعبارات تحت پوشش ECA ها (میلیون دلار)	گروه ریسک کشوری از دیدگاه صندوق	گروه ریسک کشوری OECD	رتبه اعتباری دولت (Fitch)	رتبه اعتباری دولت (S&P)	رتبه اعتباری دولت (Moody's)
۱۰۱	سودان جنوبی	۱۰,۹۷۶	۳,۰۷۱	۴,۹۸۸	۰	۹	۷	۷
۱۰۲	سوریا	۵۷۶	۳,۴۲۷	۴,۹۹۰	۵۸۱	۱,۷۰۰	۲,۲۷۵	۰	۴۸۶	۶	۶	B-	B	B1
۱۰۳	سوریه	۱۶,۹۰۶	۶۴,۷۰۰	۴,۵۸۹	۷,۴۴۸	۱۶۶	۵	۷	۷
۱۰۴	سومالی	۱۵,۰۰۸	۷,۴۸۴	۲,۹۳۲	۴,۹۲۴	۲۱	۷	۷	۷
۱۰۵	سیرالئون	۷,۶۵۰	۴,۰۰۰	۵۰۰	۵۰۳	۱,۷۱۳	۱,۱۹۲	۰.۲۵	۹۱۲	۷	۷
۱۰۶	سیشل	۹۷	۱,۵۹۰	۱۵,۶۰۰	۵۵۰	۲,۷۳۰	۳,۴۸۵	۱۰	۹۹	۶	BB-
۱۰۷	شدیلی	۱۸,۷۲۹	۲۹۸,۲۳۱	۱۴,۶۷۰	۳۹,۸۵۹	۱۶۷,۹۰۰	۱۷۱,۳۷۴	۴	۱۴,۵۱۵	۲	۰	AA-	AA-	A1
۱۰۸	صربستان	۶,۹۸۲	۵۰,۵۰۸	۶,۳۹۰	۱۲,۸۷۴	۳۴,۳۳۹	۵۴,۹۹۴	۳۳	۳,۱۴۷	۵	۴	BB	BB	Ba3
۱۰۹	عراق	۳۸,۴۳۴	۲۲۵,۹۱۴	۵,۰۳۰	۶۴,۵۶۲	۷۳,۴۳۰	۱۷۷,۷۸۳	۹,۰۴۹	۶,۹۲۰	۷	۷	B-	B-	..
۱۱۰	عربستان سعودی	۳۳,۷۰۰	۷۸۲,۴۸۳	۲۱,۵۴۰	۵۰۹,۴۶۹	۲۱۲,۹۰۰	۵۲۲,۵۸۹	۰.۳۶	۲۶,۳۸۹	۵	۲	A-	A-	A1
۱۱۱	عمان	۴,۸۲۹	۷۹,۲۹۵	۱۵,۱۱۰	۱۷,۳۸۸	۳۹,۱۷۰	۶۰,۸۶۶	۱,۱۹۰	۱۴,۸۵۸	۲	۵	BB-	BB-	Ba3
۱۱۲	عنا	۲۹,۷۶۷	۶۵,۵۵۶	۲,۱۳۰	۶,۲۹۵	۲۳,۳۱۵	۴۶,۶۳۲	۳۶	۷,۸۲۰	۵	۶	B	B	B3
۱۱۳	فرانسه	۶۶,۹۸۷	۲,۷۷۷,۵۳۵	۴۱,۰۷۰	۱۶۶,۴۸۳	۵,۳۶۰,۰۰۰	۱,۷۹۱,۵۸۳	۱,۱۰۱	۶۴,۳۵۱	۱	۰	AA	AA	Aa2
۱۱۴	فلسطین	۴,۵۶۹	۱۴,۶۱۶	۳,۷۱۰	۵۳۸	۱,۶۶۰	۱۱,۶۳۴	۰	..	۷	۷
۱۱۵	فنلاند	۵,۵۱۸	۲۷۵,۶۸۳	۴۷,۸۲۰	۱۰,۳۰۹	۵۴۴,۷۰۰	۲۱۶,۴۱۲	۱۲۷	۹,۸۲۹	۱	۰	AA+	AA+	Aa1
۱۱۶	فیجی	۸۸۳	۵,۴۸۰	۵,۸۶۰	۹۴۸	۸۵۲	۵,۴۹۶	۰	۲۶۸	۶	۵	..	B+	B1
۱۱۷	فیلیپین	۱۰۶,۶۵۲	۳۳۰,۹۱۰	۳,۸۳۰	۷۹,۱۹۶	۷۸,۸۲۴	۲۳۵,۹۸۳	۱۴۸	۶,۳۷۵	۳	۳	BBB	BBB	Baa2
۱۱۸	قبرس	۱,۱۸۹	۲۴,۴۷۰	۲۶,۳۰۰	۹۲۴	۹۵,۲۸۰	۳۲,۰۴۳	۴۷	۱,۸۳۰	۵	-	BBB-	BBB-	Ba2
۱۱۹	قرقیزستان	۶,۳۱۶	۸,۰۹۳	..	۲,۱۵۷	۸,۱۲۰	۸,۲۰۴	۴۶	۱۱۵	۷	۷	B2
۱۲۰	قرقیزستان	۱۸,۲۷۷	۱۷۰,۵۳۹	۷,۸۳۰	۳۰,۹۷۷	۱۵۶,۹۲۱	۱۱۱,۳۰۹	۲۲۰	۴,۸۳۷	۴	۵	BBB-	BBB-	Baa3
۱۲۱	قطر	۲,۷۸۲	۱۹۲,۰۰۹	۶۱,۱۹۰	۳۰,۳۵۸	۱۶۸,۰۰۰	۱۶۶,۷۶۱	۲۴۸	۲۸,۷۶۱	۲	۳	AA	AA	Aa2
۱۲۲	کلتاریکا	۴,۹۹۹	۶۰,۱۲۶	۱۱,۵۱۰	۷,۵۰۱	۲۷,۸۱۹	۴۰,۴۶۴	۰.۱۱	۲,۴۳۱	۳	۴	BB-	BB-	Ba2
۱۲۳	کامبوج	۱۶,۲۵۰	۲۴,۵۷۲	۱,۳۸۰	۱۳,۸۸۶	۱۵,۳۳۶	۳۳,۹۶۹	۰.۰۴	۶۳۰	۶	۶	B2
۱۲۴	کابون	۲۵,۲۱۶	۳۸,۵۰۲	۱,۴۴۰	۳,۴۵۹	۱۱,۴۴۳	۱۳,۵۸۴	۵	۴,۹۹۷	۶	۶	B	B	B2
۱۲۵	کانادا	۳۷,۰۵۹	۱,۷۰۹,۳۳۷	۴۴,۸۶۰	۸۳,۹۲۶	۱,۶۰۸,۰۰۰	۱,۱۲۵,۹۹۳	۱۱۴	۲۵,۸۶۰	۱	۰	AAA	AAA	Aaa

ردیف	نام کشور	جمعیت (هزار نفر)	GDP (\$m)	درآمد سرانه (\$)	نخایه ارزی (\$m)	بدهی خارجی (\$m)	تجارت با جهان (\$m)	تجارت با ایران (\$m)	اعبارات تحت پوشش ECA ها (میلیون دلار)	گروه ریسک کشوری از دیدگاه صندوق	گروه ریسک کشوری OECD	رتبه اعتباری دولت (Fitch)	رتبه اعتباری دولت (S&P)	رتبه اعتباری دولت (Moody's)
۱۲۶	کولسی	۴,۰۸۹	۶۰,۸۰۶	۱۳,۸۳۰	۱۹,۹۹۱	۴۴,۲۳۰	۶۱,۶۱۱	۷	۲,۷۴۲	۵	۴	BB+	BB	Ba2
۱۲۷	کره جنوبی	۵۱,۶۳۵	۱,۶۱۹,۴۲۴	۳۰,۶۰۰	۴۰۳,۰۸۲	۳۷۶,۹۰۰	۱,۳۵۵,۹۶۹	۴,۶۸۱	۲۴,۵۷۸	۱	۰	AA-	AA	Aa2
۱۲۸	کره شمالی	۲۵,۵۵۰	-	-	-	۵,۰۰۰	۷,۸۲۸	۰.۰۲	...	۷	۷
۱۲۹	کریباتی	۱۱۶	۱۸۸	۳,۱۴۰	..	۱۰	۳۲۰	۰	۴	۷	-
۱۳۰	کلمبیا	۴۹,۶۴۹	۳۳۰,۲۲۸	۶,۱۹۰	۴۷,۸۸۸	۱۳۴,۹۴۰	۱۲۲,۷۷۴	۲	۱۱,۱۵۲	۴	۴	BBB	BBB-	Baa2
۱۳۱	کنگو، جمهوری	۵,۲۴۴	۱۱,۲۶۴	۱,۶۴۰	۴۲۴	۵,۱۴۷	۱۷,۷۷۴	۰.۰۲	۲,۴۴۷	۶	۷	CC	B-	B3
۱۳۲	کنگو، ج دموکراتیک	۸۴,۰۶۸	۴۷,۲۲۸	۴۹۰	۶۶۵	۴,۹۷۴	۳۱,۰۲۴	۰	۴۴۳	۷	۷	..	CCC+	Caa1
۱۳۳	کنیا	۵۱,۳۹۳	۸۷,۹۰۸	۱,۶۲۰	۸,۱۹۶	۳۱,۵۱۱	۳۱,۵۹۲	۱۴۹	۱۲,۰۶۷	۶	۶	B+	B+	B1
۱۳۴	کوبا	۱۱,۳۳۸	۹۶,۸۵۱	۲۰,۵۵۰	۲۳,۰۶۵	۰.۱۶	۲,۴۵۳	۷	۷	Caa2
۱۳۵	کورلکنو	۱۶۰	۳,۱۱۷	۲,۱۰۰	۴,۱۷۲	۰	۱۵۴	۵	۵
۱۳۶	کوزوو	۱,۸۴۵	۷,۹۰۰	۴,۲۳۰	۸۱	۲,۲۹۷	۶,۴۴۶	۰	..	۷	۶
۱۳۷	کومور	۸۳۲	۱,۲۰۳	۱,۳۲۰	۱۹۹	۱۹۱	۵۳۴	۰.۴۵	۴	۷	--
۱۳۸	کویت	۴,۱۳۷	۱۴۱,۶۷۸	۳۳,۶۹۰	۴۰,۲۸۲	۴۸,۹۱۰	۱۵۷,۴۰۹	۲۵۹	۸,۷۲۶	۲	۲	AA	AA	Aa2
۱۳۹	کیپ ورد	۵۴۴	۱,۹۸۷	۳,۴۵۰	۶۰۶	۱,۳۳۵	۲,۳۱۷	۰	۵۳	۶	۶	B	B	..
۱۴۰	گابن	۲,۱۱۹	۱۷,۰۱۷	۶,۸۰۰	۱,۳۲۱	۶,۷۶۷	۷,۹۶۸	۰.۲۳	۱,۳۷۰	۵	۶	B+	B	B1
۱۴۱	گامبیا	۲,۲۸۰	۱,۶۲۴	۷۰۰	۱۹۲	۶۸۱	۷۳۲	۰.۰۳	۴۹	۷	۷
۱۴۲	گرجستان	۳,۷۳۱	۱۶,۲۱۰	۴,۱۳۰	۳,۲۸۹	۱۷,۱۱۸	۱۹,۷۰۴	۲۳۶	۵۷۶	۵	۶	BB-	BB-	Ba3
۱۴۳	گرنادا	۱۱۱	۱,۲۰۷	۹,۷۸۰	۲۳۴	۶۴۵	۱,۱۶۳	۰.۰۰	۲۲	۶	--
۱۴۴	گواتمالا	۱۷,۲۴۸	۷۸,۴۶۰	۴,۴۱۰	۱۲,۵۸۳	۲۲,۳۴۹	۳۵,۶۰۵	۰.۲۶	۲,۳۱۴	۴	۴	BB	BB	Ba1
۱۴۵	گویان	۷۷۹	۳,۶۱۰	۴,۷۶۰	۵۱۹	۱,۶۰۹	۵,۹۶۶	۰	۹۷	۶	۶
۱۴۶	گینه	۱۲,۴۱۴	۱۰,۹۹۰	۸۳۰	۱,۲۲۵	۱,۶۹۹	۱۰,۵۲۴	۰.۱۸	۲۹۳	۷	۷
۱۴۷	گینه استوائی	۱,۳۰۹	۱۳,۳۱۷	۷,۰۵۰	۴۹	۱,۱۸۰	۵,۴۳۴	۰	۲۷۹	۷	۷
۱۴۸	گینه بیسائو	۱,۸۷۴	۱,۴۵۸	۷۵۰	..	۴۲۱	۶۵۴	۰	۴	۷	۷
۱۴۹	گینه نو پاپوا	۸,۶۰۶	۲۳,۴۳۲	۲,۵۳۰	۲,۲۳۹	۱۷,۷۱۸	۱۴,۲۳۳	۰	۳,۵۲۳	۵	۶	..	B+	B2
۱۵۰	لائوس	۷,۰۶۲	۱۸,۱۳۱	۲,۴۶۰	۹۸۰	۱۵,۵۸۸	۱۴,۹۹۲	۰.۴۹	۳,۹۹۸	۷	۷

ردیف	نام کشور	جمعیت (هزار نفر)	GDP (\$m)	درآمد سرانه (\$)	نخایه ارزی (\$m)	بدهی خارجی (\$m)	تجارت با جهان (\$m)	تجارت با ایران (\$m)	اعبارات تحت پوشش ECA ها (میلیون دلار)	گروه ریسک کشوری از دیدگاه صندوق	گروه ریسک کشوری OECD	رتبه اعتباری دولت (Fitch)	رتبه اعتباری دولت (S&P)	رتبه اعتباری دولت (Moody's)
۱۵۱	لبنان	۶,۸۴۹	۵۶,۶۳۹	۷,۶۹۰	۵۲,۳۸۱	۷۹,۳۴۵	۴۱,۰۶۴	۸۰	۲,۰۶۶	۶	۷	CCC	B-	B2
۱۵۲	لئونی	۱,۹۲۷	۳۴,۸۴۹	۱۶,۸۸۰	۴,۳۷۱	۴۰,۰۲۰	۴۱,۹۸۵	۵	۱,۸۷۶	۳	-	A-	A	A3
۱۵۳	لسوتو	۲,۱۰۸	۲,۷۹۲	۱,۳۸۰	۷۲۹	۹۱۵	۳,۰۹۳	۰	۱۰۰	۵	۶	B+
۱۵۴	لوکزامبورگ	۶۰۸	۶۹,۴۸۸	۷۷,۸۲۰	۹۳۹	۳,۷۸۱,۰۰۰	۲۶۸,۵۱۰	۰.۰۱۲	۱۵,۶۷۴	۱	۰	AAA	AAA	Aaa
۱۵۵	لهستان	۳۷,۹۷۹	۵۸۵,۷۸۳	۱۴,۱۵۰	۱۱۶,۹۵۷	۳۶۲,۰۰۰	۶۲۷,۶۷۷	۶۴	۳۱,۱۲۴	۲	۰	A-	A-	A2
۱۵۶	لیبریا	۴,۸۱۹	۳,۲۴۹	۶۰۰	..	۱,۲۵۶	۴,۵۱۲	۱	۱,۵۸۹	۷	۷
۱۵۷	لیبی	۶,۶۷۹	۴۸,۳۲۰	۶,۳۳۰	۸۵,۳۳۶	۲,۹۳۰	۵۸,۶۵۴	۳	۲۹۰	۷	۷
۱۵۸	لیتوانی	۲,۷۹۰	۵۳,۲۵۱	۱۷,۳۶۰	۵,۷۷۱	۳۴,۴۸۰	۸۶,۴۲۰	۴	۳,۷۷۱	۳	۰	A-	A	A3
۱۵۹	لیختن اشتاین	۳۸	۶,۲۱۵	۵,۸۹۱	۷.۱	۵۰۱	۱	-	AAA
۱۶۰	ماداگاسکار	۲۶,۲۶۲	۱۲,۱۰۰	۴۴۰	۱,۷۴۰	۳,۷۱۶	۸,۱۸۰	۰.۳۰۷	۳۱۲	۷	۷
۱۶۱	مارشال، جزایر	۵۸	۲۱۲	۴,۷۴۰	..	۱۰۰	۹۰۱	۰	۲,۲۲۳	۷	-
۱۶۲	ماکتو (چین)	۶۳۲	۵۴,۵۴۵	۷۸,۳۲۰	۲۰,۲۸۱	۰	۶۲,۹۹۹	۰.۰۲۱	۳,۶۰۴	۲	۲	AA-	..	Aa3
۱۶۳	مالاوی	۱۸,۱۴۳	۷,۰۶۵	۳۶۰	۷۶۰	۲,۲۶۶	۴,۱۰۵	۰.۰۲۸	۳۱۷	۷	۷
۱۶۴	مالتا	۴۸۴	۱۴,۵۴۲	۲۶,۲۲۰	۱,۰۲۵	۹۰,۹۸۰	۳۸,۹۴۳	۸	۱,۸۲۴	۳	۰	A	A-	A3
۱۶۵	مالدیو	۵۱۶	۵,۲۷۲	۹,۳۱۰	۷۲۲	۲,۳۳۲	۷,۸۰۴	۰.۱۶	۱,۲۵۱	۶	۷	B+	..	B2
۱۶۶	ماؤی	۳۱,۵۲۹	۳۵۴,۳۴۸	۱۰,۴۶۰	۱۰۱,۴۵۳	۲۱۳,۰۰۰	۵۰۸,۶۵۲	۶۷۶	۱۲,۲۵۳	۲	۲	A-	A-	A3
۱۶۷	مالي	۱۹,۰۷۸	۱۷,۱۹۷	۸۳۰	..	۴,۸۹۶	۱۰,۱۳۲	۱	۷۱۵	۷	۷
۱۶۸	مجارستان	۹,۷۶۹	۱۵۵,۷۰۳	۱۴,۵۹۰	۳۱,۳۶۷	۱۳۱,۸۰۰	۲۶۲,۱۰۳	۲۶	۱۲,۷۰۶	۴	۰	BBB-	BBB-	Baa3
۱۶۹	مصر	۹۸,۴۲۴	۲۵۰,۸۹۵	۲,۸۰۰	۴۱,۸۳۹	۹۸,۷۰۵	۱۲۶,۶۳۰	۲۱۸	۲۰,۹۹۷	۶	۵	B	B+	B3
۱۷۰	مغرب	۳۶,۰۲۹	۱۱۸,۴۹۵	۳,۰۹۰	۲۴,۴۶۱	۴۹,۰۲۹	۱۰۰,۹۶۱	۳۴	۷,۵۷۰	۳	۳	BBB-	BBB-	Ba1
۱۷۱	مغولستان	۳,۱۷۰	۱۳,۰۱۰	۳,۵۸۰	۳,۵۵۰	۲۹,۳۷۷	۱۵,۹۳۵	۱۲	۲,۴۰۶	۶	۷	B	B-	B3
۱۷۲	مقدونیه	۲,۰۸۲	۱۲,۶۷۲	۵,۴۵۰	۳,۲۸۴	۸,۷۴۴	۱۶,۸۳۲	۶	۷۴۱	۵	۵	BB	BB-	..
۱۷۳	مکزیک	۱۲۶,۱۹۱	۱,۲۲۳,۸۰۹	۹,۱۸۰	۱۷۶,۳۹۰	۴۵۲,۹۹۱	۹۸۲,۹۱۹	۶	۳۵,۹۹۸	۳	۳	BBB+	BBB+	A3
۱۷۴	موریتانی	۴,۴۰۳	۵,۳۶۶	۱,۱۹۰	۹۳۴	۴,۹۸۴	۶,۶۱۰	۰.۲۳	۶۴۴	۷	۷
۱۷۵	موریس	۱,۲۶۵	۱۴,۲۲۰	۱۲,۰۵۰	۶,۳۵۳	۱۱,۲۰۷	۱۳,۲۶۴	۱	۱,۲۰۱	۳	۳	Baa1

ردیف	نام کشور	جمعیت (هزار نفر)	GDP (\$m)	درآمد سرانه (\$)	نخایه ارزی (\$m)	بدهی خارجی (\$m)	تجارت با جهان (\$m)	تجارت با ایران (\$m)	اعبارات تحت پوشش ECA ها (میلیون دلار)	گروه ریسک کشوری از دیدگاه صندوق	گروه ریسک کشوری OECD	رتبه اعتباری دولت (Fitch)	رتبه اعتباری دولت (S&P)	رتبه اعتباری دولت (Moody's)
۱۷۶	موزامبیک	۲۹,۴۹۶	۱۴,۴۵۸	۴۴۰	۳,۲۵۸	۱۵,۲۱۸	۱۶,۹۰۳	۱۶	۲,۷۵۶	۷	۷	CC	SD	Caa3
۱۷۷	مولداوی	۳,۵۴۶	۱۱,۳۰۹	۲,۹۹۰	۲,۹۹۵	۷,۲۹۶	۹,۷۹۳	۱	۳۵۲	۷	۷	B3
۱۷۸	موناکو	۳۹	۶,۴۰۱	۱۶,۵۰۰	۵,۴۸۱	۱	۹۲۴	۴	-	
۱۷۹	مونتنگرو	۶۲۲	۵,۴۵۲	۸,۴۰۰	۱,۲۶۱	۷,۸۶۰	۶,۰۲۰	۰	۳۳۴	۷	۷	..	B+	B1
۱۸۰	میانمار	۵۳,۷۰۸	۷۱,۲۱۵	۱,۳۱۰	۵,۶۴۶	۱۴,۹۳۶	۴۵,۳۷۰	۱۱۷	۱,۶۱۳	۷	۶
۱۸۱	میکرونزی	۱۱۳	۳۴۵	۳,۵۸۰	..	۹۰	۱۳۵	۰	۲	۶	-
۱۸۲	نالتورو	۱۳	۱۱۵	۱۱,۲۴۰	..	۳۰	۱۲۷	۰	۰	۵	-	
۱۸۳	نامیبیا	۲,۴۴۸	۱۴,۵۲۲	۵,۲۵۰	۲,۱۵۰	۷,۴۹۰	۱۱,۴۸۵	۰	۲۴۲	۴	۶	BB+	..	Baa3
۱۸۴	نپال	۲۸,۰۸۸	۲۸,۸۱۲	۹۶۰	۸,۳۳۵	۵,۴۷۸	۱۵,۹۹۳	۱۳	۶۳۰	۶	۶
۱۸۵	نروژ	۵,۳۱۴	۴۳۴,۷۵۱	۸۰,۷۹۰	۶۳,۱۴۵	۶۴۲,۳۰۰	۳۰۶,۶۱۰	۱۷	۱۴,۳۳۰	۱	۰	AAA	AAA	Aaa
۱۸۶	نیجر	۲۲,۴۴۳	۹,۲۴۰	۳۸۰	..	۳,۲۶۰	۵,۵۴۹	۱	۳۸۷	۷	۷
۱۸۷	نیجریه	۱۹۵,۸۷۵	۳۹۷,۲۷۰	۱,۹۶۰	۴۲,۸۳۹	۴۶,۲۳۸	۱۲۵,۰۱۹	۹	۳,۰۱۲	۵	۶	B	B-	B2
۱۸۸	نیکاراگوا	۶,۴۶۶	۱۳,۱۱۸	۲,۰۳۰	۲,۲۶۱	۱۱,۶۱۸	۱۲,۲۳۸	۰.۰۵	۴۴۳	۷	۷	B	B-	B2
۱۸۹	نیوزیلند	۴,۸۸۶	۲۰۵,۰۲۵	۴۰,۸۲۰	۱۷,۶۵۷	۸۸,۰۸۰	۱۱۴,۶۵۸	۴۰	۴,۲۱۳	۱	۰	AA	AA	Aaa
۱۹۰	ولواتو	۲۹۳	۸۸۸	۲,۹۷۰	۴۲۱	۴۰۲	۱۷۷	۰	۲,۵۰۰	۴	-
۱۹۱	وقوندا	۲۸,۸۷۰	۴۸۲,۳۵۹	۱۵۴,۸۹۸	۵۵,۷۸۲	۰.۴۹	۵۲۵	۷	۷	C	CC	C
۱۹۲	ویتنام	۹۵,۵۴۰	۲۴۴,۹۴۸	۲,۴۰۰	۵۵,۴۵۳	۱۰۸,۰۹۶	۴۶۸,۶۴۹	۲۳۸	۲۴,۱۴۸	۵	۴	BB-	BB-	Ba3
۱۹۳	ویرجین، جزایر (انگلیس)	۳۰	۹۰۲	۴۰	۱,۱۰۲۰,۰۰۰۰	۰	..	۲	۲	
۱۹۴	هاییتی	۱۱,۱۲۳	۹,۶۵۸	۸۰۰	۲,۳۶۹	۲,۲۱۳	۶,۸۹۸	۰	۱۴۴	۷	۷
۱۹۵	هلند	۱۷,۲۳۱	۹۱۲,۸۷۲	۵۱,۲۸۰	۳۸,۴۳۲	۴۰۶۳,۰۰۰	۱,۴۱۷,۸۳۷	۱,۲۱۴	۴۶,۵۰۴	۱	۰	AAA	AAA	Aaa
۱۹۶	هند	۱,۳۵۲,۶۱۷	۲,۷۲۶,۳۳۳	۲,۰۲۰	۳۹۹,۱۶۷	۵۲۱,۳۹۱	۸۴۳,۹۶۰	۴,۸۰۵	۵۰,۹۲۲	۳	۳	BBB-	BBB-	Baa3
۱۹۷	هندوراس	۹,۵۸۸	۲۳,۸۰۳	۲,۳۳۰	۴,۷۶۹	۹,۵۴۸	۲۱,۶۵۱	۰.۰۷	۱,۷۹۲	۶	۵	..	B+	B2
۱۹۸	هنگ کنگ (چین)	۷,۴۵۱	۳۶۲,۹۹۳	۵۰,۳۱۰	۴۲۴,۶۲۰	۴۹۴,۵۰۰	۱,۳۶۴,۸۱۲	۳۴۸	۳۳,۴۲۷	۱	۳	AA	AAA	Aa1
۱۹۹	یمن	۲۸,۴۹۹	۲۶,۹۱۴	۹۶۰	..	۷,۰۳۷	۱۱,۱۰۴	۱	۸۳	۷	۷
۲۰۰	یونان	۱۰,۷۲۸	۲۱۸,۰۲۲	۱۹,۵۴۰	۷,۵۷۹	۵۰,۶۶۰	۱۶۱,۲۱۶	۵۵	۵,۷۷۴	۶	۰	BB	B+	B3

توضیحات جداول

(۱) منابع داده‌ها و آمار عمدتاً بانک جهانی، صندوق بین‌المللی پول، CIA FACTBOOK و برآوردهای صندوق ضمانت صادرات ایران می‌باشد.

(۲) رتبه‌بندی اعتباری کشورها و دولت‌ها توسط موسسات مختلفی در جهان با اهداف متفاوت انجام می‌شود که مهمترین آنها موسسات FitchRatings، Standard and Poor's (S&P) و Moody's می‌باشد. دولت‌ها برای دسترسی به بازار سرمایه بین‌المللی و تامین مالی خارجی، عمدتاً نیازمند اخذ رتبه اعتباری از این موسسات هستند و درجات اعتباری از بهترین کیفیت اعتبار (AAA) تا بدترین وضعیت اعتباری (D) که مخفف Default به معنی قصور در پرداخت است، طبقه‌بندی می‌شوند. موسسه رتبه‌بندی اعتباری دیگری که تنها در کشورهای نوظهور فعالیت می‌نماید و بازار ایران را هم تحت پوشش دارد Capital Intelligence یا CI است که مقر آن در قبرس است.

در کنار این موسسات، شرکتهای تخصصی ریسک‌سنجی نظیر Economic Intelligence Unit (EIU) یا Business International Monitor (BMI) نیز با هدف ارائه گزارشات تحلیلی جامع از وضعیت اعتباری کشورها به سرمایه‌گذاران خارجی فعال هستند. علاوه، موسسات بیمه اعتبار صادراتی که هم‌تایان صندوق ضمانت صادرات ایران در سطح دنیا محسوب می‌شوند نیز بمنظور پوشش ریسک‌های صادراتی شامل ریسک‌های سیاسی و تجاری، کشورها را بر اساس وضعیت ریسک کشوری به هفت طبقه از ۱ (بسیار کم ریسک) تا ۷ (بسیار پر ریسک) طبقه‌بندی می‌کنند. از هم‌تایان صندوق در کشورهای دیگر می‌توان به Euler Hermes آلمان، Sace ایتالیا، NEXI ژاپن، Coface فرانسه، EKN سوئد، EKF دانمارک، SERV سوئیس، EFIC استرالیا، EDC کانادا، EXIAR روسیه، ECGC هند، K-sure کره جنوبی و Sinasure چین نام برد. معادل‌سازی تقریبی طبقه‌بندی ریسک کشوری صندوق ضمانت صادرات با سایر موسسات رتبه‌بندی جهانی در جدول ذیل مشاهده می‌گردد. شایان ذکر است الگوی رتبه‌بندی صندوق بر اساس پارامترهای خاص، بومی سازی شده؛ ولی بطور کلی از همبستگی بالایی در مقایسه با موسسات هم‌تا برخوردار است.

معنای درجات اعتباری	EIU	Moody's	Fitch - CI-S&P	صندوق ضمانت صادرات ایران
بسیار کم ریسک	AAA	Aaa	AAA	۱
کم ریسک	AA	Aa1 تا A1	AA+ تا A+	۲
ریسک متوسط به پایین	A	A تا Baa1	A تا BBB+	۳
ریسک متوسط	BBB	Baa2 تا Ba1	BBB تا BB+	۴
ریسک متوسط به بالا	BB	Ba2 تا Ba3	BB تا BB-	۵
پر ریسک	B	B1 تا B3	B+ تا B-	۶
بسیار پر ریسک	D تا CCC	C تا Caa1	D تا CCC	۷

بهره پایه بانک مرکزی

نرخ جاری (%)	نرخ پایه	نام کشور
۰ - ۰/۲۵	Fed fund Target rates	ایالات متحده
۰	Refi Rate	منطقه یورو
۰/۱	Bank Rate	انگلستان
-۰/۱	O/N Call Rate	ژاپن
۰/۲۵	Cash Rate	استرالیا
۰/۲۵	Cash Rate	نیوزیلند
-۰/۷۵	3 month Libor target	سوئیس
۰/۲۵	Overnight rate	کانادا
۳/۸۵	One-year lending rate	چین
۰/۸۶	Base Rate	هنگ کنگ
۱/۱۲۵	Discount Rate	تایوان
۰/۵	Base Rate	کره جنوبی
۲	O/N Policy Rate	مالزی
۰/۵	ID repo	تایلند
۴	Reverse repo rate	هند
۱/۵	Repo rate	امارات متحده عربی
۱	Reverse repo rate	عربستان سعودی
۹/۲۵	Overnight Deposit	مصر
۲/۵	CBJ Main Rate	اردن
۸/۲۵	Repo rate	ترکیه
۳/۷۵	Repo rate	آفریقای جنوبی
۷	Central Bank Rate	کنیا
۱۲/۵	Monetary Policy Rate	نیجریه
۱۴/۵	Prime Rate	غنا
۱۵/۵	Rediscount Rte	آنگولا
۵/۵	Target Rate	مکزیک
۲/۲۵	Selic Rate	برزیل
۴/۵	Refi Rate	ارمنستان
۱/۷۵	Policy Rate	رومانی
۰	Base Interest	بلغارستان
۹/۵	Refi Rate	قزاقستان
۶	Discount Rate	اوکراین
۴/۵	Refi Rate	روسیه

نرخ مرجع بهره تجاری برای اعتبارات صادراتی (CIRRs)

نرخ مرجع (درصد) ۲۰۲۰/۷/۱۴ لغایت ۲۰۲۰/۰۶/۱۵	دوره بازپرداخت	ارز کشور
۱/۴۱	-	دلار استرالیا
۱/۲۸	۵ سال	دلار کانادا
۱/۳۹	۵ تا ۸/۵ سال	
۱/۴	بیش از ۸/۵ سال	
۱/۲۷	۵ سال	کرونا چک
۱/۴۴	۵ تا ۸/۵ سال	
۱/۷۳	بیش از ۸/۵ سال	
۰/۴۳	۵ سال	کرون دانمارک
۰/۶۳	۵ تا ۸/۵ سال	
۰/۶۱	بیش از ۸/۵ سال	
۲/۴۳	-	فورینت مجارستان
۰/۸۳	۵ سال	ین ژاپن
۰/۸۶	۵ تا ۸/۵ سال	
۰/۸۸	بیش از ۸/۵ سال	
۲/۱۳	-	وون کره جنوبی
۱/۳۶	-	دلار نیوزیلند
۱/۳	-	کرون نروژ
۱/۹۵	-	زلوتی لهستان
۰/۸	۵ سال	کرون سوئد
۰/۶۸	۵ تا ۸/۵ سال	
۰/۷۸	بیش از ۸/۵ سال	
۰/۳۲	۵ سال	فرانک سوئیس
۰/۳۷	۵ تا ۸/۵ سال	
۰/۴۴	بیش از ۸/۵ سال	
۰/۹۸	۵ سال	پوند انگلیس
۱/۰۳	۵ تا ۸/۵ سال	
۱/۱۲	بیش از ۸/۵ سال	
۱/۲۲	۵ سال	دلار ایالات متحده
۱/۳۴	۵ تا ۸/۵ سال	
۱/۵۳	بیش از ۸/۵ سال	
۰/۳	۵ سال	یورو
۰/۳۴	۵ تا ۸/۵ سال	
۰/۴۵	بیش از ۸/۵ سال	

صندوق ضمانت صادرات ایران

مدیریت ریسک و بین الملل

آدرس: تهران میدان آرژانتین خیابان شهید احمد قصیر خیابان شانزدهم غربی شماره ۵

تلفن: ۸۸۷۳۹۲۶۷

فکس: ۸۷۳۳۳۷۶

پست الکترونیک: Intl@egfi.ir، Intl@egfi.org