

وضعیت اقتصادی و اجتماعی ویتنام در سه ماهه اول 2024

خلاصه:

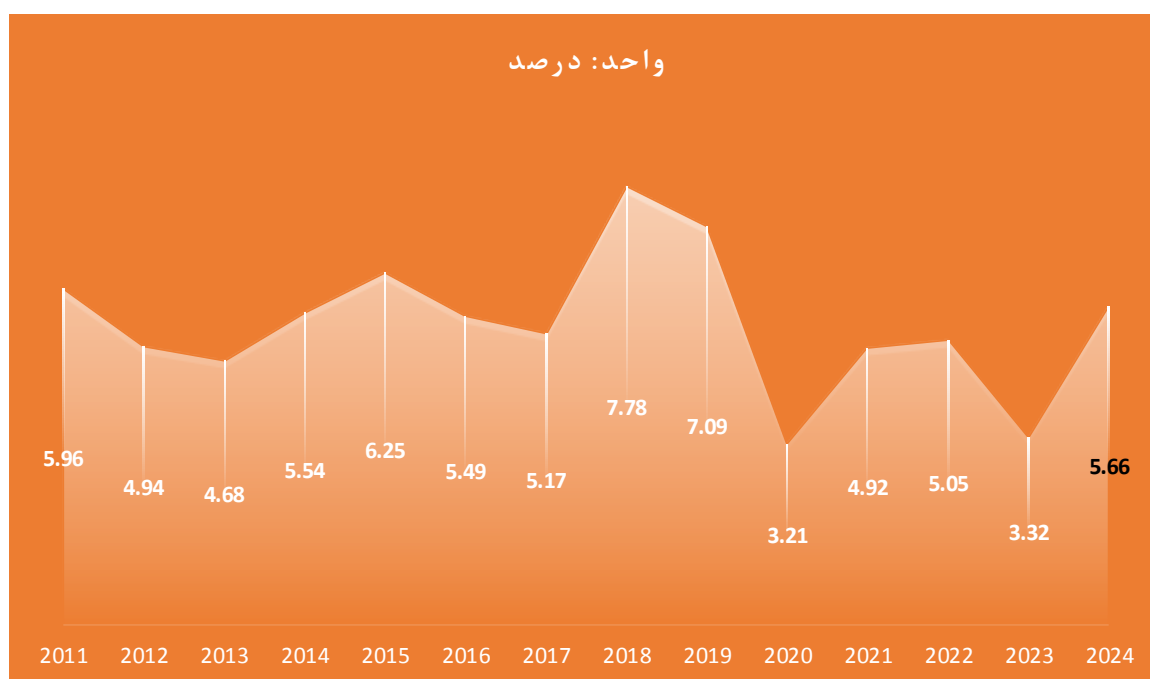
- در سه ماهه ابتدای سال جاری میلادی، رشد اقتصادی ویتنام 5.66 درصد گزارش شده است که نسبت به رشد اقتصادی 3.32 درصدی این کشور در مدت مشابه سال گذشته، رشد مطلوبی را نشان می‌دهد. نرخ رشد اقتصادی هدف‌گذاری شده ویتنام توسط مجلس این کشور برای سال جاری، 6.5 درصد می‌باشد.
- در مدت زمان ذکر شده، شاخص قیمت مصرف‌کننده 3.77 درصد گزارش شده است که نسبت به شاخص تورم 4.18 درصدی در مدت مشابه سال قبل، شاهد کاهش اندک تورم در این کشور بوده‌ایم که بر اساس گزارش‌های منتشر شده، ناشی از کاهش فشار تورمی اقتصاد جهانی بوده است.
- در سه ماهه اول 2024، حجم تجارت ویتنام با سایر کشورهای جهان به 178.04 میلیارد دلار رسیده که در مقایسه با مدت مشابه سال گذشته حدود 15.5 درصد افزایش یافته است. صادرات و واردات ویتنام در مدت زمان ذکر شده به ترتیب از رشد 17 درصد و 13.9 درصد برخوردار بوده است. مازاد تجاری این کشور به حدود 8.1 میلیارد دلار رسیده که نسبت به سال قبل، حدود 50 درصد رشد داشته است. (مازاد تجاری ویتنام در سال 2023 حدود 4.08 میلیارد دلار گزارش شده است) شرکای برتر تجاری ویتنام در این مدت، همانند سالهای اخیر، چین و آمریکا بوده‌اند. در سه ماهه اول 2024، صادرات خدمات ویتنام به 5.67 میلیارد دلار و واردات خدمات این کشور به 8 میلیارد دلار رسیده که نسبت به سال گذشته، به ترتیب حدود 25 و 27 درصد افزایش یافته است.
- در سه ماهه اول 2024، ویتنام حدود 4.6 میلیون مسافر خارجی پذیرش نموده است. این میزان نسبت به سال قبل حدود 72 درصد رشد داشته است. از میان تعداد مسافران خارجی ورودی به ویتنام، مسافران آسیایی حدود 3.5 میلیون نفر بوده که بیشترین سهم را به خود اختصاص داده‌اند.
- مجموع سرمایه‌گذاری خارجی در ویتنام در سه ماهه اول 2024 به 6.17 میلیارد دلار رسیده که نسبت به سال قبل حدود 13.4 درصد افزایش یافته است. سرمایه‌گذاری خارجی در پروژه‌های جدید حدود 4.77 میلیارد دلار؛ تعدیل سرمایه خارجی در پروژه‌های فعلی حدود 934.6 میلیون دلار و سرمایه‌گذاری خارجی از طریق خرید سهام شرکت‌های ویتنامی نزدیک به 466.2 میلیون دلار گزارش شده است.

❖ وضعیت اقتصادی و اجتماعی ویتنام در سه ماهه اول 2024

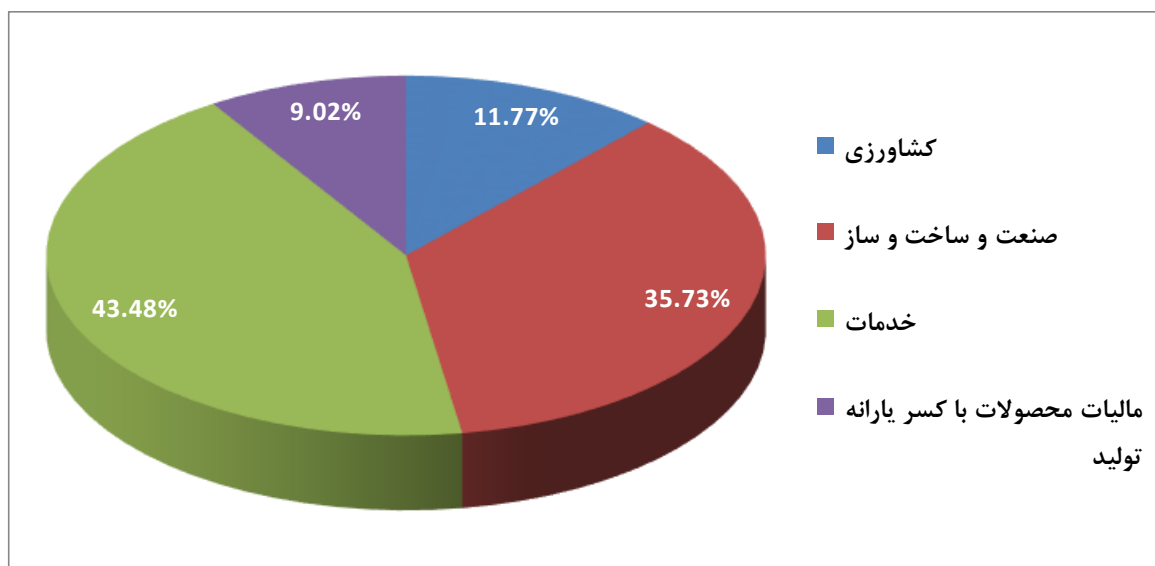
1. وضعیت شاخص‌های اصلی اقتصاد ویتنام در سه ماهه اول 2024

- رشد تولید ناخالص داخلی (GDP): 5.66 درصد
- رشد GDP بخش کشاورزی، جنگلداری و شیلاتی: 5.66 درصد
- رشد GDP بخش صنعت، معدن و ساخت و ساز: 35.73 درصد
- رشد GDP بخش خدمات: 43.48 درصد
- شاخص قیمت مصرف کننده (CPI) (تورم): 3.77 درصد
- نرخ بیکاری گروه سنین کار: 2.24 درصد

نمودار 1: رشد تولید ناخالص داخلی ویتنام در سه ماهه اول 2024 و مقایسه با مدت مشابه سال قبل



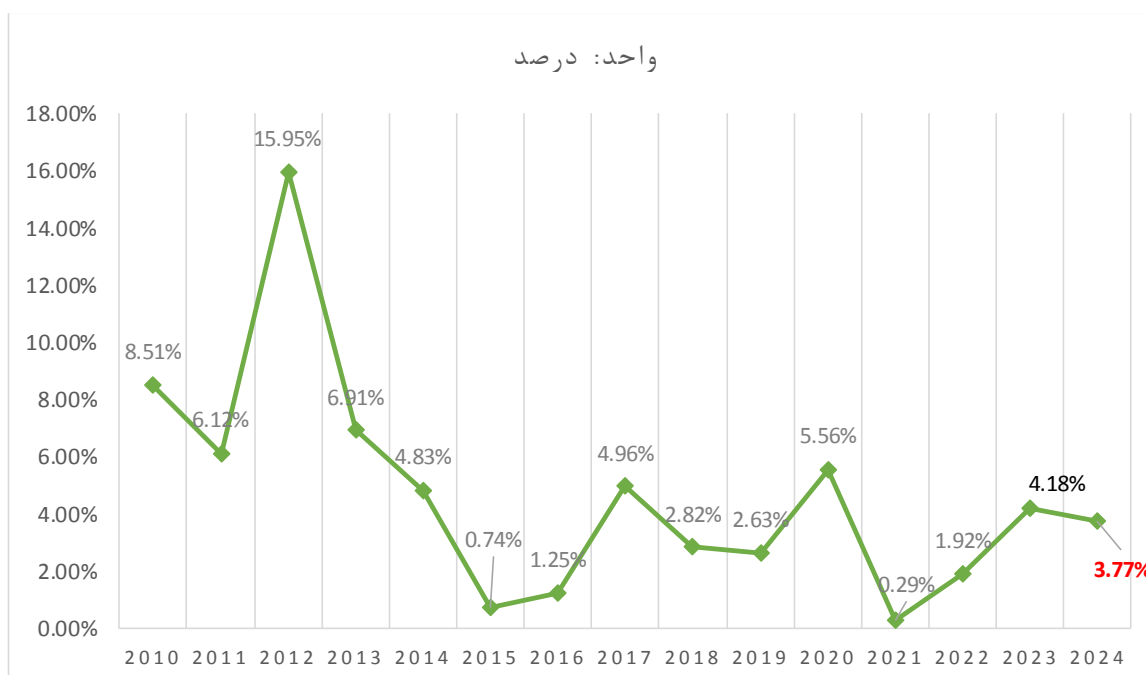
نمودار 2: ساختار اقتصادی ویتنام در سه ماهه اول 2024



2. شاخص قیمت مصرف کننده (تورم) ویتنام در سه ماهه اول 2024

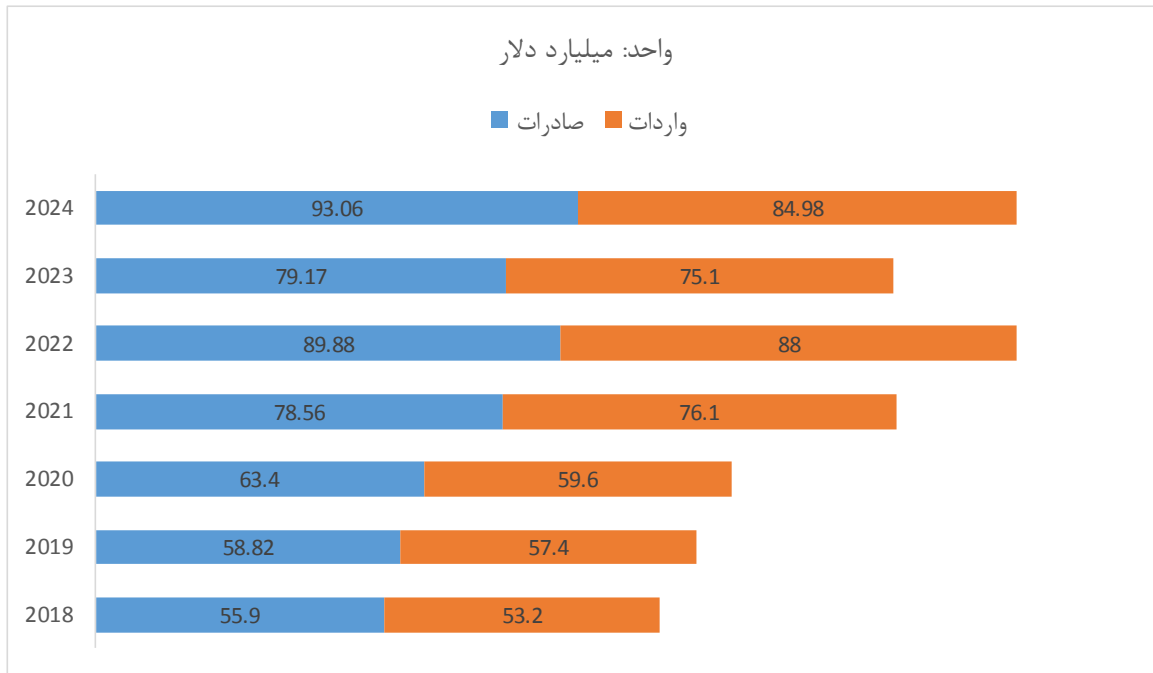
تورم ویتنام در سه ماهه اول 2024 حدود 3.77 درصد بوده است.

نمودار 5: تورم ویتنام در سه ماهه اول سال‌های 2010-2024



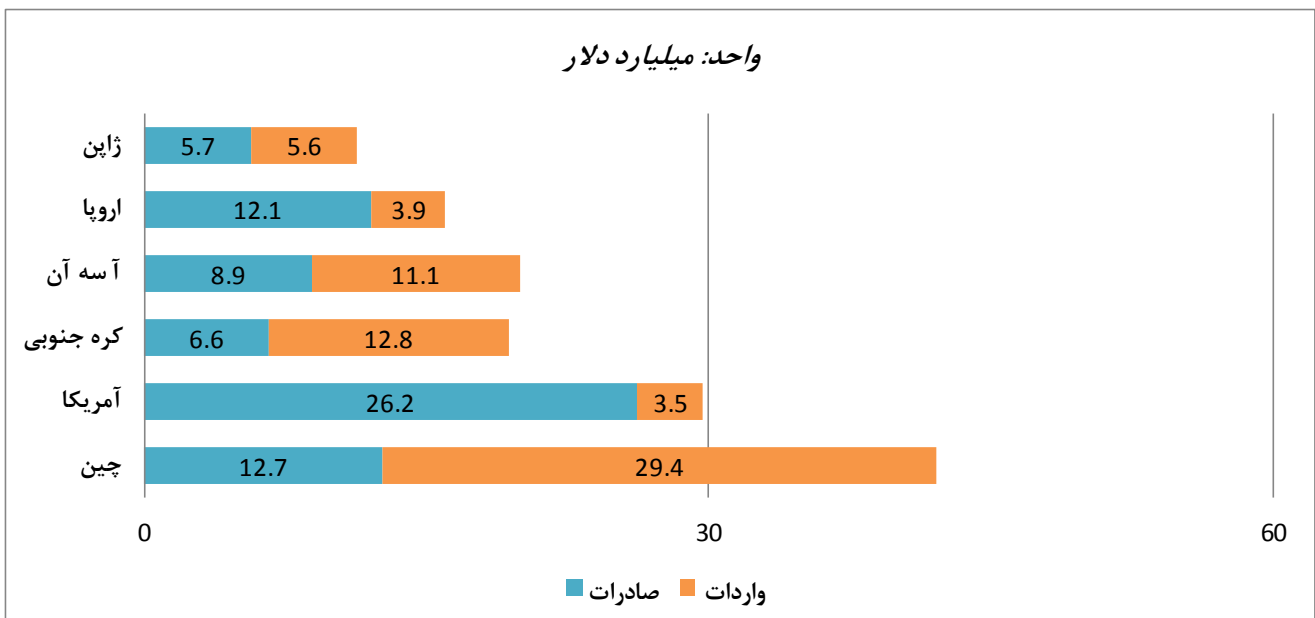
3. تجارت خارجی

نمودار 6: واردات و صادرات کالاهای ویتنام در سه ماهه اول سال‌های 2018-2024



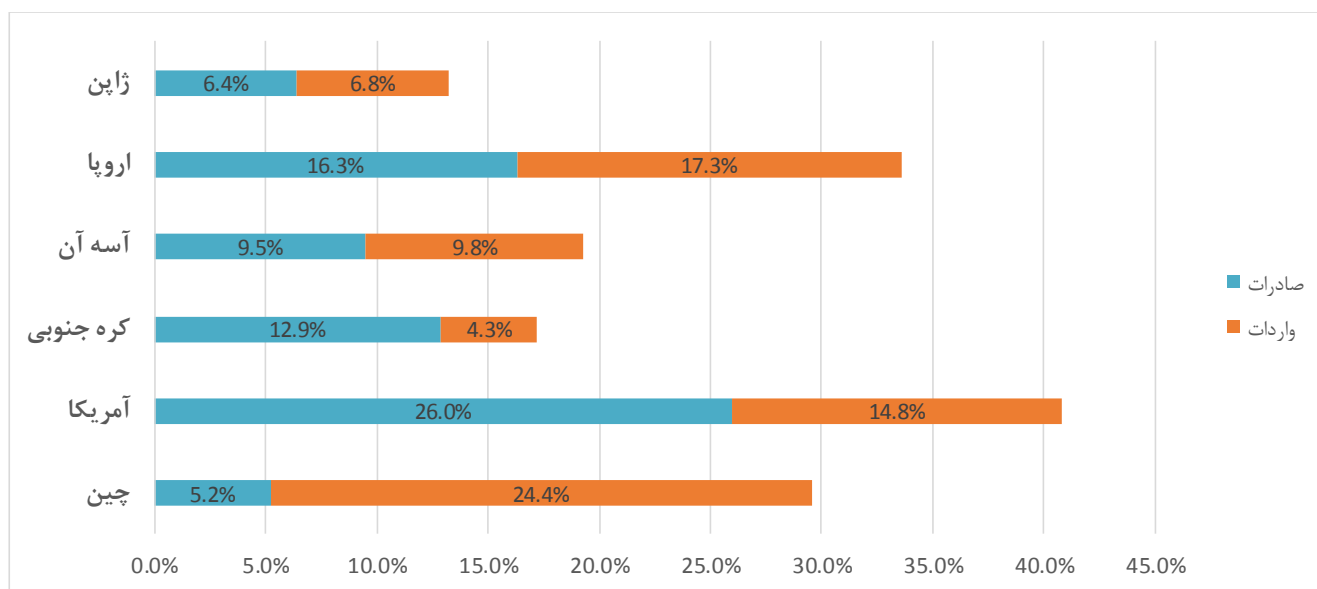
در سه ماهه اول 2024، حجم تجارت ویتنام با سایر کشورهای جهان به 178.04 میلیارد دلار رسیده که در مقایسه با مدت مشابه سال گذشته حدود 15.5 درصد افزایش یافته است. شایان ذکر است که صادرات و واردات ویتنام در مدت زمان ذکر شده به ترتیب از رشد 17 درصد و 13.9 درصد برخوردار بوده است. مازاد تجاری این کشور به حدود 8.1 میلیارد دلار رسیده که نسبت به سال قبل، حدود 50 درصد رشد داشته است. (مازاد تجاری ویتنام در سال 2023 حدود 4.08 میلیارد دلار گزارش شده است).

نمودار 7: شرکای تجاری عمده ویتنام در سه ماهه اول سال 2024



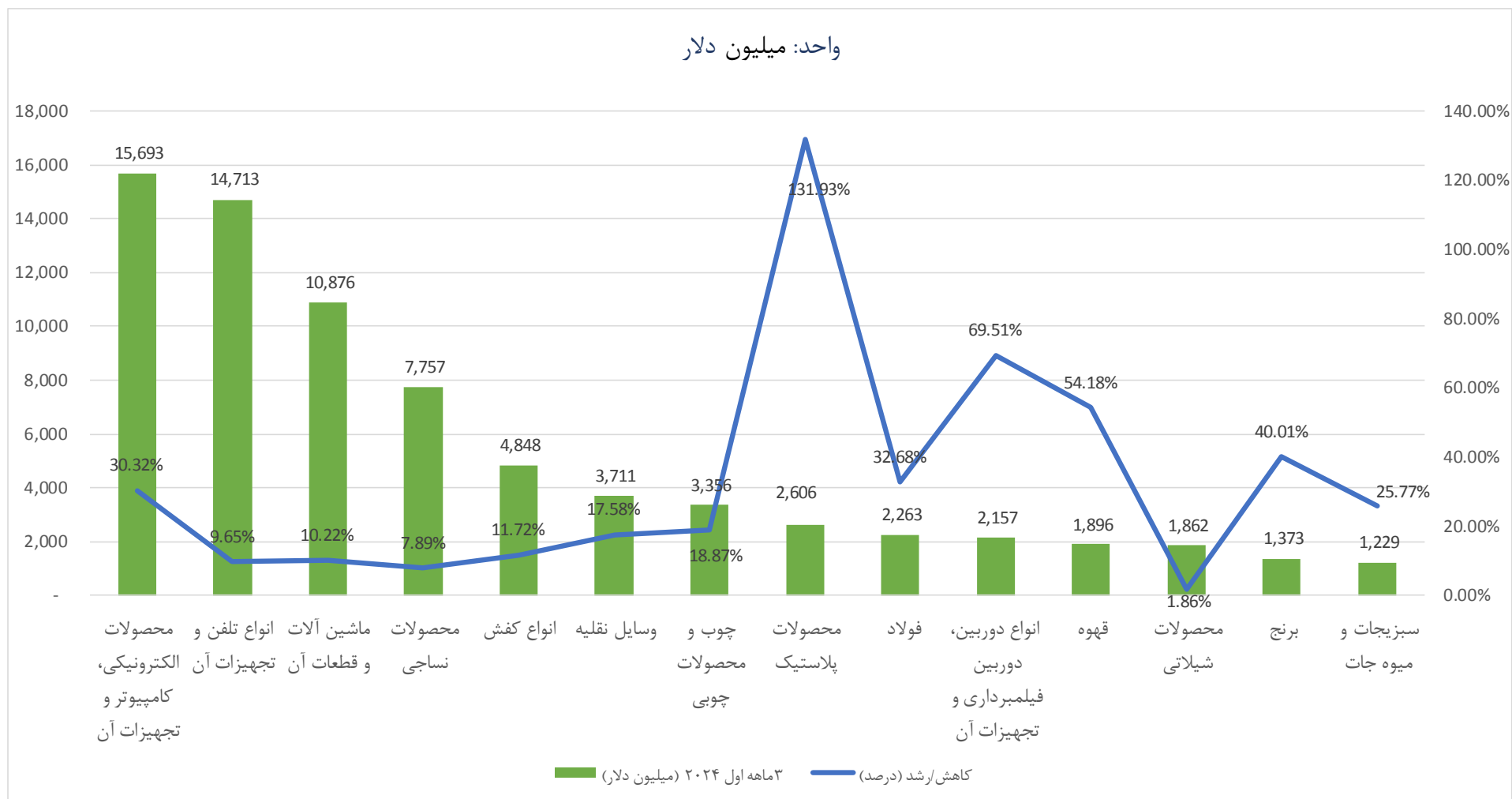
نمودار 8: میزان افزایش صادرات و واردات کالاهای ویتنام به/ از شرکای عمده این کشور در سه ماهه اول

2024 نسبت به سال قبل



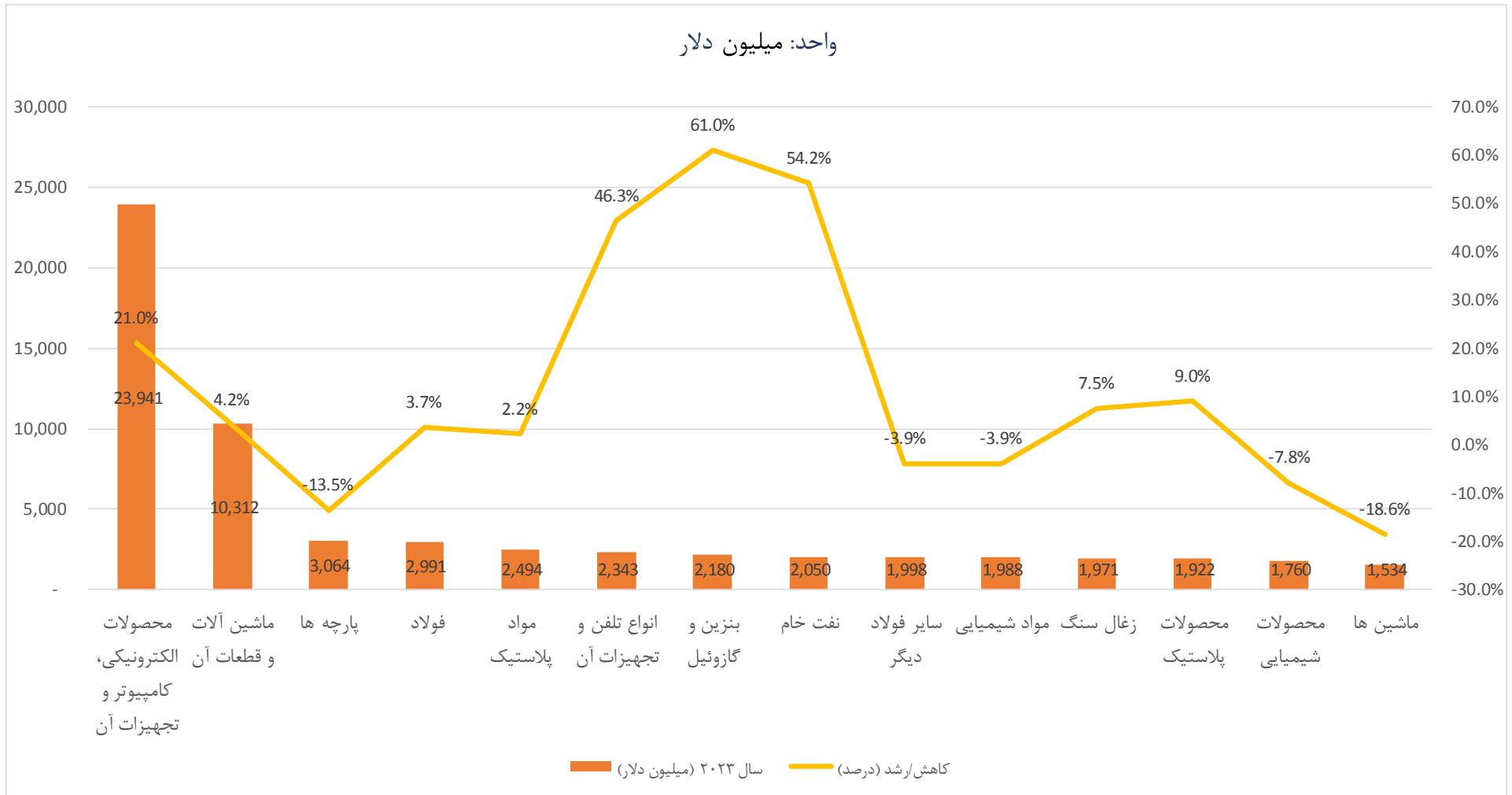
نمودارهای مذکور نشان می‌دهد که در کل صادرات و واردات ویتنام به/از شرکای عمده، از رشد قابل توجهی برخوردار بوده‌است. چین همچنان بزرگترین صادرکننده کالا به ویتنام و آمریکا بزرگترین واردکننده کالاها از ویتنام می‌باشند. سرعت رشد صادرات ویتنام به آمریکا و سرعت رشد واردات ویتنام از چین از سایر کشورها بیشتر است. صادرات ویتنام به آمریکا حدود 26.2 میلیارد دلار بوده و نسبت به سال قبل حدود 26 درصد افزایش یافته است. همچنین، واردات ویتنام از چین به 29 میلیارد دلار رسیده و نسبت به سال گذشته حدود 24.4 درصد رشد داشته است.

نمودار 9: اقلام عمده صادراتی ویتنام به جهان در سه ماه اول 2024 و در مقایسه با مدت مشابه سال گذشته



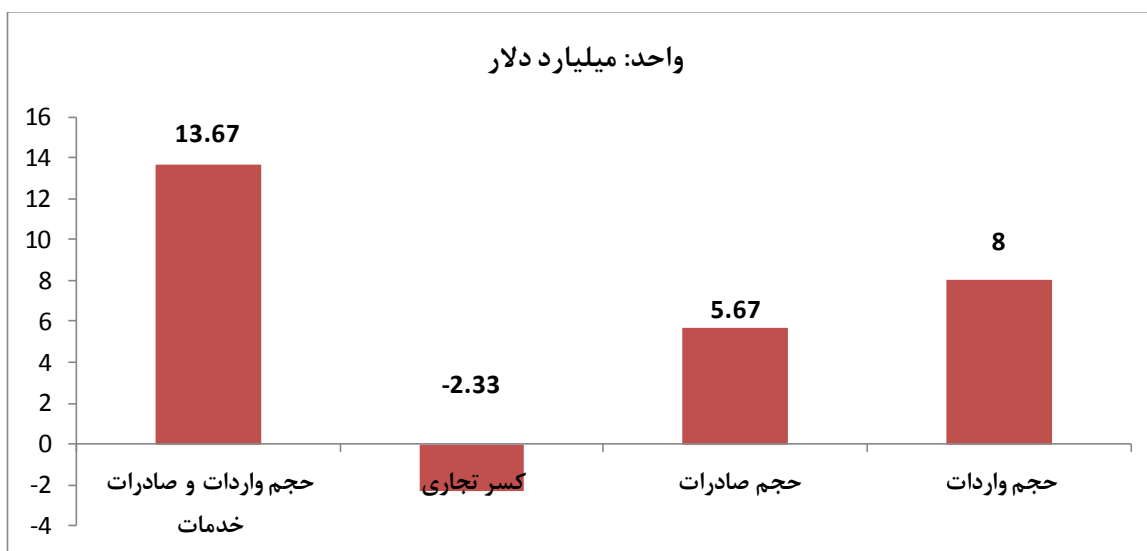
نمودار 10: اقلام عمده وارداتی ویتنام از جهان در سه ماهه اول 2024 و مقایسه با مدت مشابه سال قبل

واحد: میلیون دلار



4. واردات و صادرات خدمات ویتنام در سه ماهه اول 2024

نمودار 11: حجم واردات و صادرات خدمات ویتنام در سه ماهه اول 2024



در سه ماهه اول 2024، صادرات خدمات ویتنام به 5.67 میلیارد دلار و واردات خدمات این کشور به 8 میلیارد دلار رسیده که نسبت به سال گذشته، به ترتیب حدود 25 و 27 درصد افزایش یافته است. از این رو، کسر تجاری ویتنام در این بخش نزدیک به 2.33 میلیارد دلار بوده است.

5. تعداد مسافران خارجی ورودی به ویتنام در سه ماهه اول 2024

در سه ماهه اول 2024، ویتنام حدود 4.6 میلیون مسافر خارجی پذیرش نموده است. این میزان نسبت به سال قبل حدود 72 درصد رشد داشته است. از میان تعداد مسافران خارجی ورودی به ویتنام، مسافران آسیایی حدود 5.3 میلیون نفر بوده که بیشترین سهم را به خود اختصاص داده‌اند. پس از آن، مسافران اروپایی (حدود 8.661 هزار نفر) و آمریکایی (302.3 هزار نفر) رتبه دوم و سوم را به خود اختصاص داده‌اند.

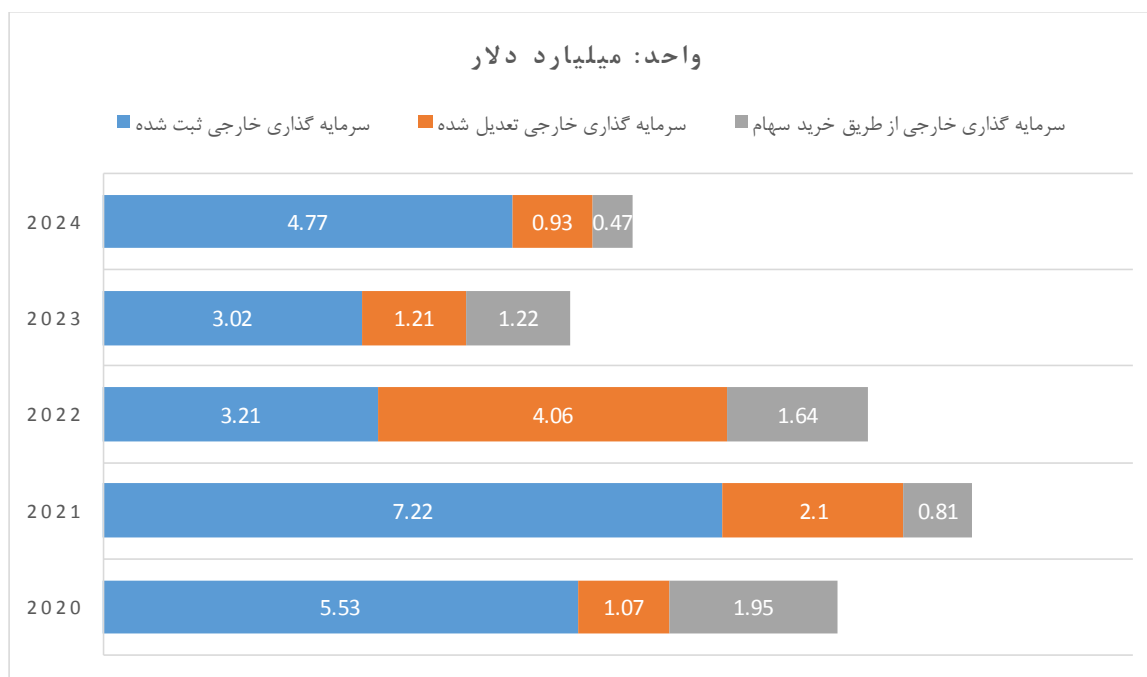
جدول 1: تعداد مسافران خارجی ورودی به ویتنام در 3 ماهه اول 2024 و میزان رشد آن نسبت به سال

قبل

آسیا	اروپا	آمریکا	استرالیا	افریقا	
3521.9	661.8	302.3	143.7	13.1	تعداد مسافران (هزار نفر)
81.6	71.9	14.5	37.2	112.1	رشد (درصد)

6. سرمایه‌گذاری خارجی در ویتنام

نمودار 12: سرمایه گذاری خارجی در ویتنام در سه ماهه اول سال های 2020-2024

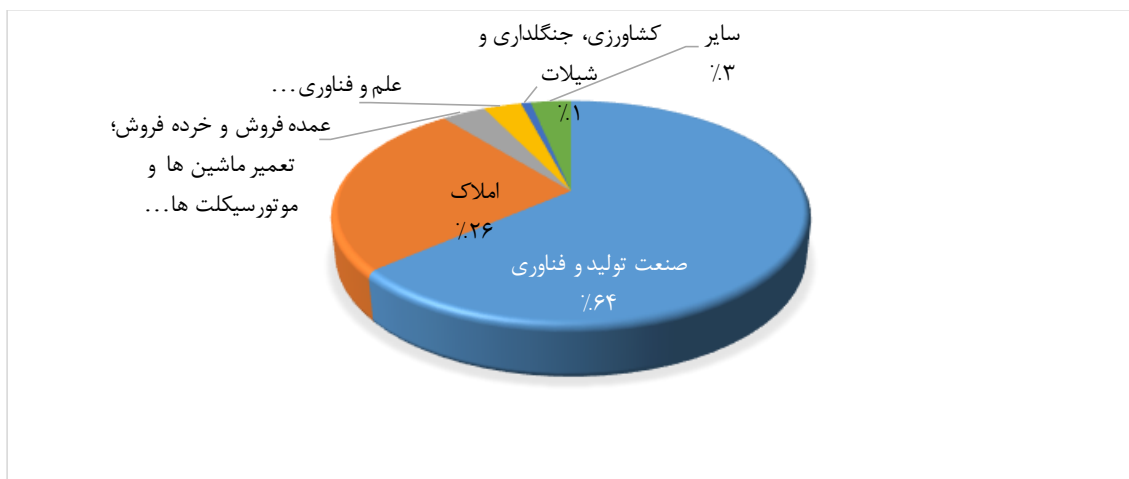


مجموع سرمایه گذاری خارجی در ویتنام در سه ماهه اول 2024 به 6.17 میلیارد دلار رسیده که نسبت به سال قبل حدود 13.4 درصد افزایش یافته است.


سرمایه گذاری خارجی در پروژه های جدید حدود 4.77 میلیارد دلار بوده که نسبت به سال قبل حدود 57 درصد افزایش یافته است. تعدیل سرمایه خارجی در پروژه های فعلی به حدود 934.6 میلیون دلار و سرمایه گذاری خارجی از طریق خرید سهام شرکت های ویتنامی به حدود 466.2 میلیون دلار رسیده که در مقایسه با مدت مشابه سال پیش، به ترتیب حدود 23 و 62 درصد کاهش یافته است.

گزارش وزارت برنامه ریزی و سرمایه گذاری ویتنام نشان می دهد که سرمایه گذاران خارجی در 17 حوزه مختلف سرمایه گذاری کرده اند که از میان این حوزه ها، صنعت تولید و فرآوری با جذب 3.93 میلیارد دلار، بیشترین سهم را به خود اختصاص داده است. بخش املاک با جذب 1.58 میلیارد دلار سرمایه گذاری خارجی، در رتبه دوم قرار گرفته است.

نمودار 13: ساختار سرمایه گذاری خارجی در بخش های مختلف در سه ماهه اول 2024



نمودار 14: سرمایه‌گذاران برتر در ویتنام در سه ماهه اول 2024

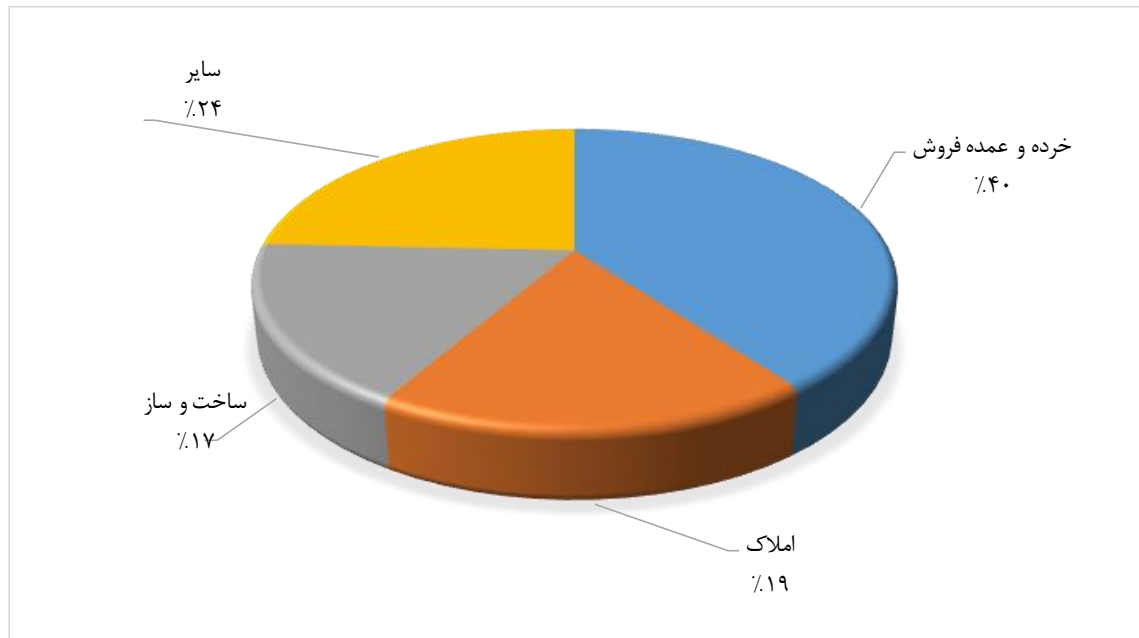


نمودار فوق نشان می‌دهد که 5 سرمایه‌گذار خارجی برتر ویتنام در سه ماهه نخست سال جاری، سرمایه‌گذاران سنتی و دیرینه در ویتنام هستند. میزان سرمایه‌گذاری آنها، نزدیک به 73 درصد مجموع کل سرمایه‌گذاری خارجی در این کشور در 3 ماه گذشته را تشکیل داده است.

7. سرمایه‌گذاری ویتنام در خارج از کشور در سه ماهه اول 2024

میزان سرمایه‌گذاری خارجی ویتنام در خارج از این کشور در سه ماهه اول 2024 به حدود 29 میلیون دلار رسیده که در مقایسه با مدت مشابه سال قبل حدود 76 درصد کاهش یافته است.

نمودار 15: ساختار سرمایه گذاری ویتنام در خارج از کشور در سه ماهه اول 2024



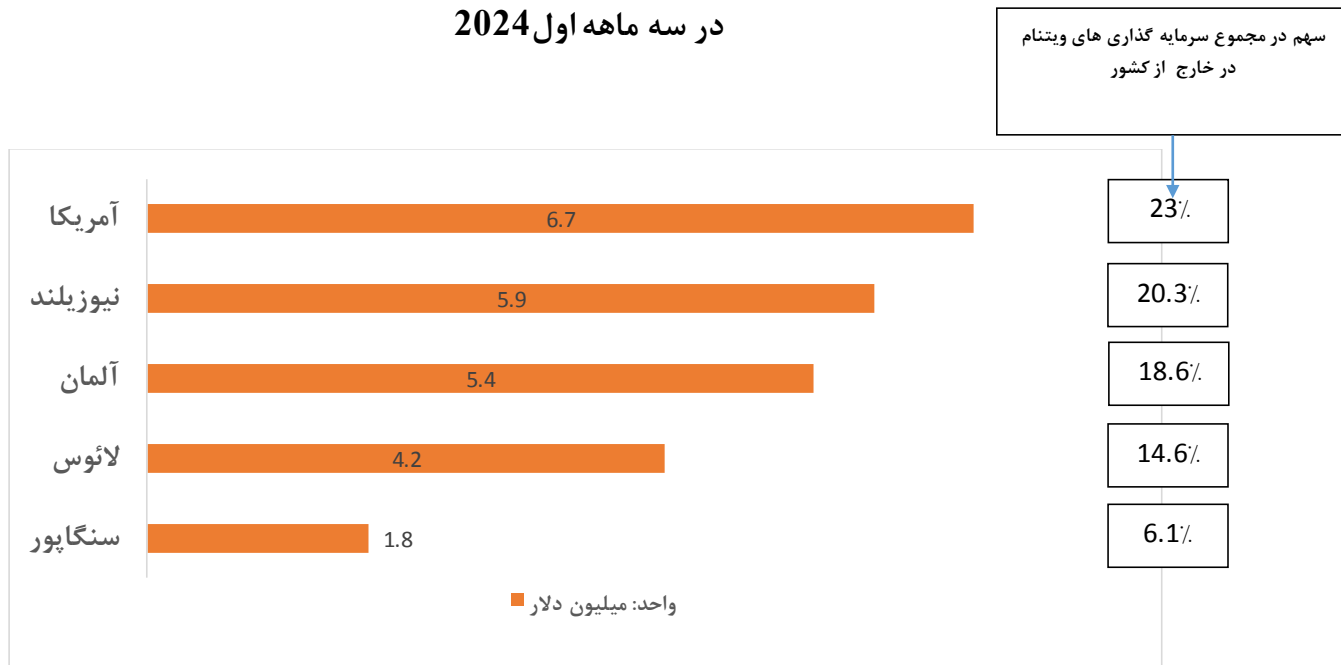
نمودار فوق نشان می دهد که در میان بخش‌ها، بخش خرده و عمده فروشی بیش از سایر بخش‌ها مورد علاقه سرمایه‌گذاری ویتنامی‌ها در سه ماه گذشته بوده است. پس از آن، بخش املاک و ساخت‌وساز می‌باشد.

در سه ماهه اول 2024، تعداد 13 کشور هدف سرمایه‌گذاری ویتنام بوده‌اند که آمریکا با جذب سرمایه‌گذاری 6.7 میلیون دلاری، مقصد اول سرمایه‌گذاری‌های ویتنام در خارج از کشور در این مدت بوده و پس از آن، کشورهای نیوزیلند، آلمان، لائوس و سنگاپور هستند.

لازم به ذکر است بر اساس گزارش وزارت برنامه‌ریزی و سرمایه‌گذاری ویتنام، تا تاریخ 20 فوریه 2024، این کشور دارای 1720 پروژه در خارج از کشور با مجموع سرمایه‌گذاری 22.12 میلیارد دلار بوده است. کشورهایی مانند لائوس، کامبوج و ونزوئلا، بیشترین سهم در جذب سرمایه‌گذاری ویتنامی‌ها داشته‌اند.

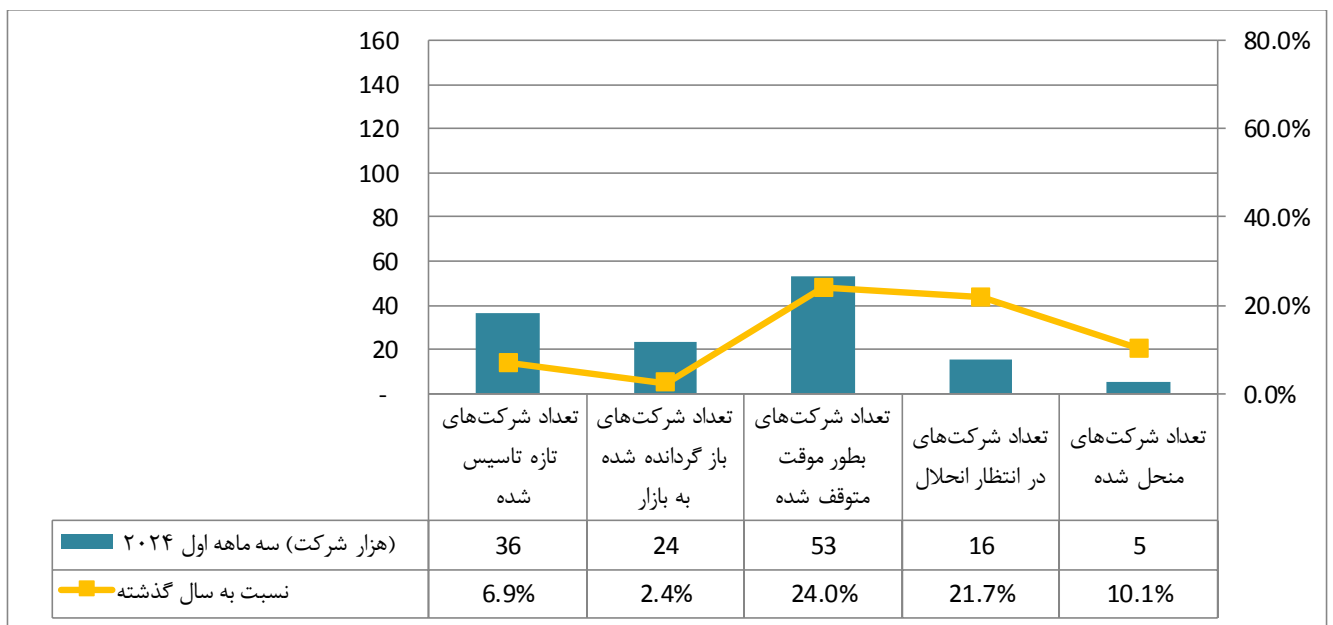
نمودار 18: مقاصد جذب سرمایه‌گذاری ویتنام و سهم آن در مجموع سرمایه‌گذاری ویتنام در خارج از کشور

در سه ماهه اول 2024



8. وضعیت تشکیل شرکت‌های جدید و تعطیل شده در ویتنام در سه ماهه اول 2024

نمودار 19: وضعیت تاسیس شرکت‌های جدید و شرکت‌های تعطیل شده در ویتنام



9. وضعیت نیروی کار ویتنام در سال 2023

- تعداد نیروی کار از 15 سال به بالا: 52.4 میلیون نفر
- نرخ بیکاری: 2.24 درصد