

# تجزیه و تحلیل شاخص های اقتصادی کلمبیا در سال 2024 و بروز ارقام

## نگران کننده برای اقتصاد این کشور

(فروردین ماه 1403)

### مقدمه

ارقامی که تا به امروز در بخش اقتصادی کلمبیا منتشر شده است، نشان می دهد که وضعیت رکود به جای مانده از سال 2023 هنوز تمام نشده است. دولت کلمبیا سال 2024 را سال کلیدی برای بهبود اقتصادی می دانست و دیگر کارشناسان نیز انتظار بهبودی وضعیت به نسبت سال 2023 را داشتند، با این حال ارقام اقتصاد کلان این کشور که تاکنون منتشر شده، نشان می دهد رد پای وضعیت رکود و افت شاخص ها در اقتصاد کلمبیا همچنان پابرجاست و یکی از این شاخص ها، به بخش خرید و فروش مسکن مرتبط می شود.

### پیش بینی های اقتصادی برای سال 2024

پیش بینی گروه "بانکلمبیا"، از طریق شاخص **NowCast** این مرکز، نشان می دهد که دوره سرد اقتصاد کلمبیا تا منفی 0.2 درصد در ماه ژانویه و منفی 0.6 درصد در ماه فوریه 2024 ادامه داشته است. بعلاوه این مرکز پیش بینی کرده که کلمبیا در سه ماهه اول سال، شاهد 0.8 درصد رکود خواهد بود که این رقم پایین تر از حالت مطلوب و انتظارات دیگران از بازار است.

مشخصا طبق داده هایی که تاکنون مشخص شده است، با وجود تقاضای اتحادیه های تجاری مبنی بر کاهش نرخ بهره، بخش صنعت تولید، ساخت و ساز و بازرگانی همچنان با وضعیت نامطلوبی روبه رو خواهند بود. این بخش ها بیشترین آسیب را در اقتصاد در سال گذشته تجربه کرده اند.

## بخش مسکن

رکود در بخش مسکن حدود 20 ماه است که ادامه داشته است. به گزارش "کاماگل" در ماه های ژانویه و فوریه تعداد 20.258 واحد مسکونی نوساز به فروش رسیده است، که این رقم کاهش 24.5 درصدی نسبت به سال 2023 را نشان می دهد. از این تعداد، 14.159 واحد آن به مسکن پر تراکم (مناطق شلوغ و عمدتاً فقیر نشین) و 6.126 واحد آن به مسکن کم تراکم (مناطق کم جمعیت و عمدتاً مرفه نشین) مرتبط بوده اند، که این ارقام به ترتیب نشان دهنده کاهش 22.5 درصدی و 28.5 درصدی در بخش های مربوطه هستند.

## بخش صنعت و شاخص مدیریت خرید

در ادامه به شاخص بخش صنعت "شاخص مدیریت خرید"<sup>2</sup> روبرو هستیم که در حال حاضر در عدد 51.2 قرار دارد. طبق گزارش بانک کلمبیایی "دا ویویندا"<sup>3</sup> از شاخص مدیریت خرید در کلمبیا، میزان رشد در بخش صنعت کشور پس از 19 ماه و رسیدن به بالاترین حد خود، در ماه فوریه با عقب نشینی همراه بوده است. در دومین ماه سال 2024 نیز، این شاخص به عدد 51.2، یعنی پایین ترین میزان در سه ماهه اخیر، رسید و این ارقام ناشی از افزایش هزینه مواد خام و حمل و نقل دریایی می باشد.

### ÍNDICE PMI DEL SECTOR INDUSTRIAL COLOMBIANO



Fuente: Davivienda / Gráfico: LR-GR-MN

نمودار شاخص مدیریت مصرف در کلمبیا - بر حسب سال

## بخش خرده فروشی

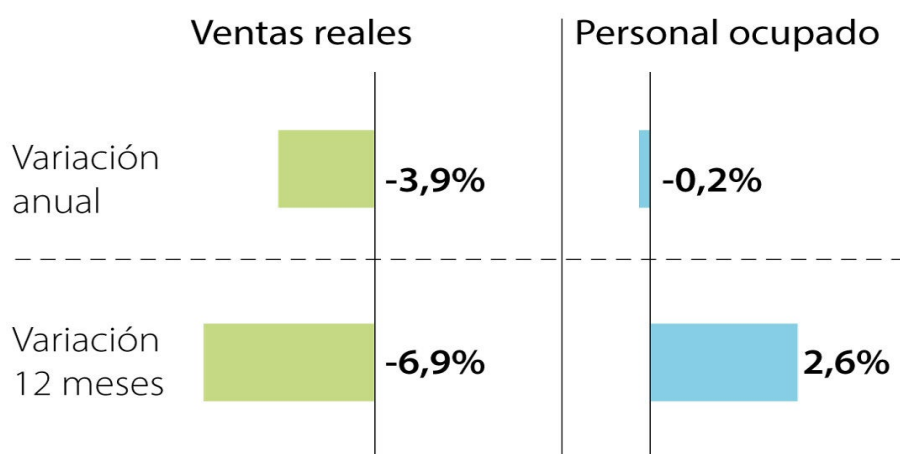
<sup>1</sup> - اتاق کلمبیایی ساخت و ساز

<sup>2</sup> PMI

<sup>3</sup> Davivienda

بخش خرده فروشی در کلمبیا نیز 11 ماه است که در بحران قرار دارد. میزان خرده فروشی در ماه ژانویه حدود 3.9 درصد کاهش یافته و بحران این بخش وارد یازدهمین ماه متوالی خود شده است. در این بازه زمانی، تعداد پرسنل شاغل حدود 0.2 درصد کاهش یافته است و تحلیل 12 ماهه اخیر نشان می دهد که فروش واقعی حدود 6.9 درصد کاهش یافته و تعداد افراد شاغل نیز حدود 2.6 درصد افزایش یافته است. در ماه ژانویه، 11 شرکت فعال در بازار، تغییرات سالانه منفی در فروش واقعی به ثبت رساندند و تنها 8 مورد تغییرات مثبت داشتند.

## ENCUESTA MENSUAL DE COMERCIO ENERO 2024



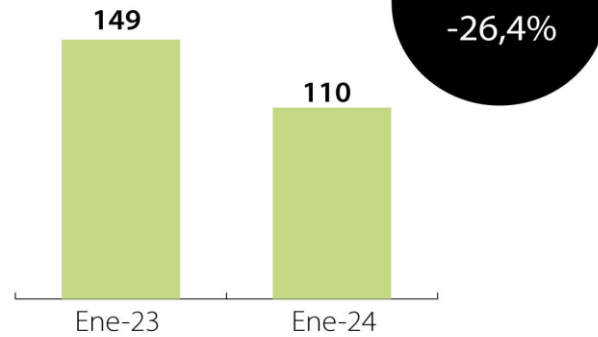
Fuente: Fenalco, Dane, Fedesarrollo, Davivienda Gráfico: LR-MN

### نظرسنجی ماهانه بازار - ژانویه 2024

#### بخش های حفاری و نفت

به گزارش اتاق بازرگانی "کامپترول" میزان حفاری در بخش نفتی کلمبیا نیز به پایین ترین سطح خود از سال 2021 رسیده است. بر اساس قرارداد های منعقد شده اخیر در ژانویه 2024، تعداد 110 دکل فعال، که 35 دکل آن به بخش حفاری و 75 دکل آن به بخش بازسازی مرتبط بودند، به ثبت رسید، که این رقم نسبت به ماه مشابه در سال قبل، حدود 26.2 درصد کاهش را نشان می دهد.

## TALADROS ACTIVOS



VARIACIÓN

-26,4%

Fuente: Fenalco, Dane, Fedesarrollo, Davivienda Gráfico: LR-MN

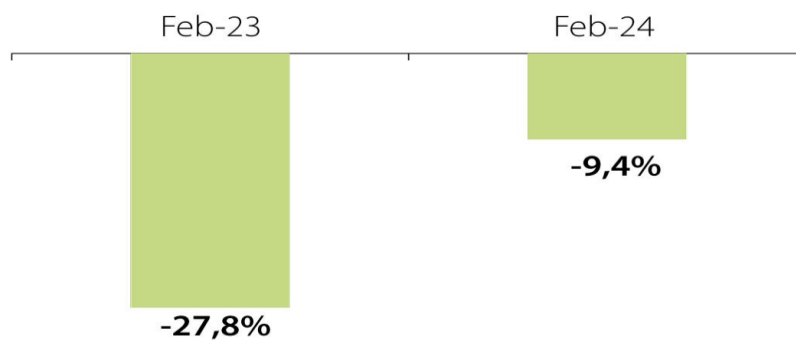
میزان دکل های فعال در کلمبیا-مقایسه ماه ژانویه در سال های 2023 و 2024

### تحلیل شاخص اعتماد مصرف کننده

شاخص اعتماد مصرف کننده در کلمبیا نیز در وضعیت منفی به سر می برد. به گزارش "مرکز مستقل تحقیقات اقتصادی در کلمبیا"<sup>4</sup>، نظرسنجی مردمی ماه فوریه، نشان می دهد که شاخص اعتماد مصرف کننده به نسبت ماه ژانویه، 1.5 واحد و یا 7.9 درصد کاهش یافته است و همچنان در وضعیت منفی به سر می برد. بر اساس متن گزارش، این اعتماد در تمام سطوح اجتماعی-اقتصادی تشدید شده است.

## CONFIANZA DEL CONSUMIDOR

Índice de Confianza del Consumidor



شاخص اعتماد مصرف کننده

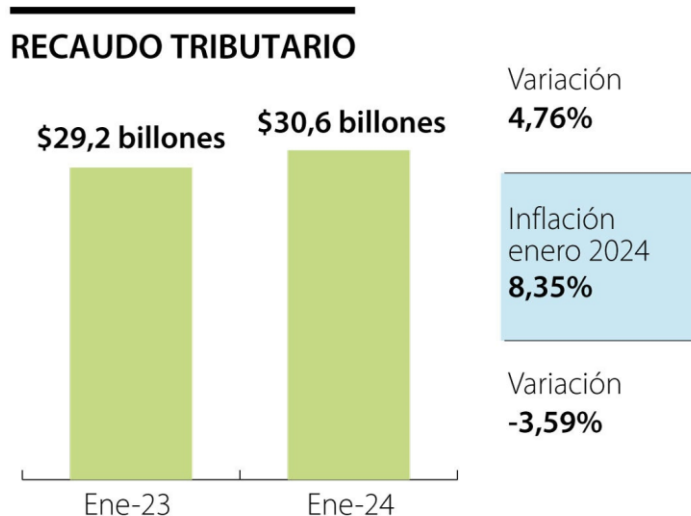
تحلیل وضعیت

مالیات دریافتی

Fuente: Fenalco, Dane, Fedesarrollo, Davivienda Gráfico: LR-MN

<sup>4</sup> - فدراساریو

بر اساس گزارش اداره ملی مالیات و گمرک کلمبیا، "دیان"، میزان مالیات دریافتی ماه ژانویه صرف تورم 8.35 درصدی شده است. میزان مالیات جمع آوری شده در ماه ژانویه بالغ بر 30.6 تریلیون پزو بوده که در عمل نشان دهنده رشد 4.76 درصدی نسبت به ماه مشابه در سال 2023، یعنی 29.3 تریلیون پزو، است. اگرچه میزان دریافتی مالیات بیشتر بوده، ولی کمتر از تورم بوده است. به بیانی سقوط شاخص قیمت مصرف کننده (IPC) تاثیر مالیات دریافتی را بی اثر می کند.



Fuente: Fenalco, Dane, Fedesarrollo, Davivienda Gráfico: LR-MN

نمودار جمع آوری مالیات در کلمبیا-مقایسه ماه ژانویه در سال های 2024-2023

منابع:

Estas son las 10 cifras que revelan el mal arranque económico en el primer bimestre:

<https://www.larepublica.co/economia/estas-son-las-10-cifras-que-revelan-el-mal-arranque-economico-en-2024-3822276>