

بررسی عملکرد و وضعیت اقتصادی ویتنام در سال ۲۰۲۳

خلاصه مدیریتی:

به تعبیر بسیاری از اقتصاددانان و تحلیلگران، سال ۲۰۲۳ سال سختی برای اقتصاد و کسب و کارهای ویتنام بود. سالی که علی‌رغم هدفگذاری رشد اقتصادی ۶,۵ درصدی توسط دولت ویتنام، نهایتاً رشد تولید ناخالص داخلی (GDP) ۵,۰۵ درصد محقق گردید. رشد اقتصادی ویتنام در سه ماهه ابتدای سال ۲۰۲۳، نرخ رشد ۳,۳۲ درصد را ثبت نمود که کمترین میزان نرخ رشد اقتصادی بصورت فصلی طی ۱۳ سال اخیر بوده است.

حجم صادرات ویتنام در سال ۲۰۲۳ حدود ۳۵۵,۵ میلیارد دلار و حجم واردات حدود ۳۲۷,۵ میلیارد دلار ثبت شده که نسبت به سال قبل به ترتیب حدود ۴,۴ و ۸,۹ درصد کاهش یافته است. البته در عین حال در این سال برای نخستین بار ویتنام مازاد تراز تجاری ۲۸ میلیارد دلاری را کسب نمود. هر چند صادرات و واردات این کشور در سال ۲۰۲۳، شاهد رشد منفی بوده است، اما صادرات برخی از اقلام به ویژه در بخش کشاورزی از جمله برنج و میوه های تازه با ثبت رکورد تازه، از رشد قابل توجهی برخوردار بوده است.

در سال ۲۰۲۳، صادرات خدمات ویتنام به ۱۹,۵۹ میلیارد دلار رسید که نسبت به سال قبل از آن از رشد ۴۴,۹ درصد برخوردار بوده است. از این میان، درآمد حاصله از صادرات گردشگری حدود ۹,۲ میلیارد دلار بوده که نسبت به سال قبل نزدیک ۳ برابر بیشتر شده است. در عین حال، صادرات خدمات حمل و نقل حدود ۵,۵ میلیارد دلار ثبت گردیده که در مقایسه با سال قبل، حدود ۱,۸ درصد کاهش یافته است.

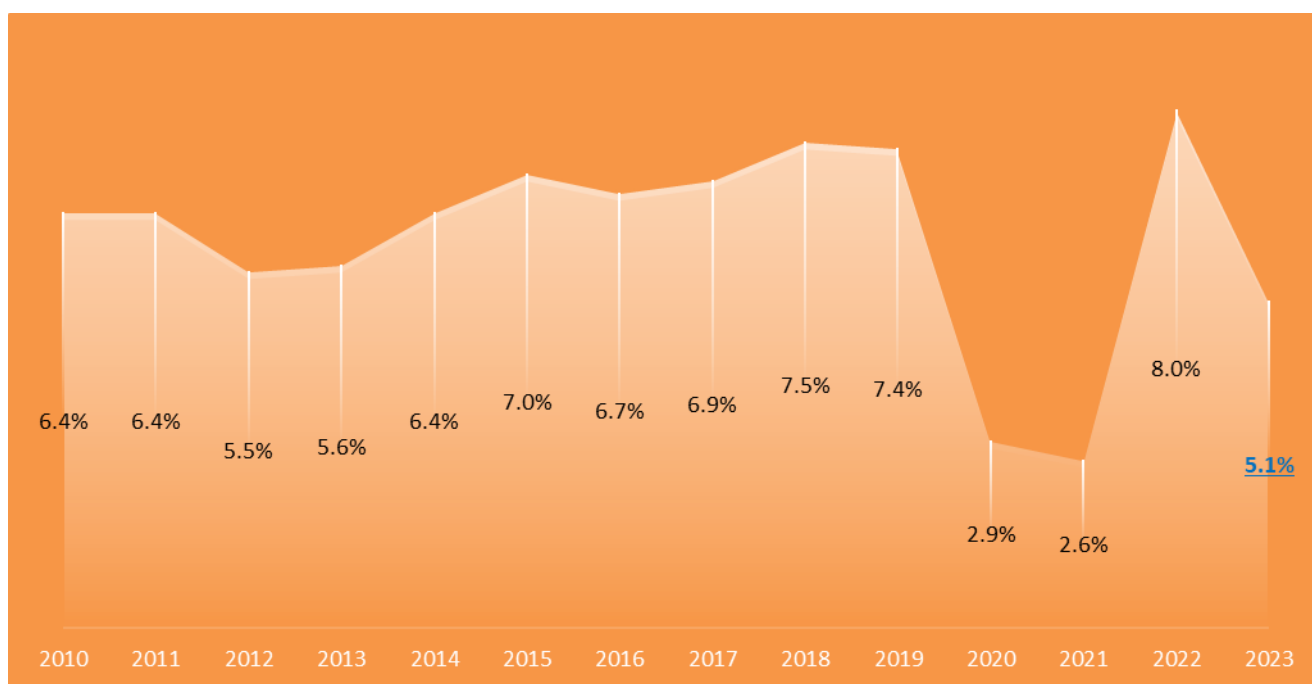
در سال گذشته میلادی، مجموع سرمایه‌گذاری خارجی در ویتنام به ۳۶,۶۱ میلیارد دلار رسید که نسبت به سال قبل حدود ۳۲ درصد افزایش یافته است. سرمایه‌گذاری خارجی در پروژه‌های جدید حدود ۲۰,۱۹ میلیارد دلار، تعدیل سرمایه خارجی در پروژه‌های فعلی حدود ۷,۸۸ میلیارد دلار و سرمایه‌گذاری خارجی از طریق خرید سهام شرکت های ویتنامی حدود ۸,۵۴ میلیارد دلار بوده است. مجموع سرمایه‌گذاری ویتنام در خارج از کشور در سال ۲۰۲۳ نزدیک ۴۲۰,۹ میلیون دلار رسیده که در مقایسه با مدت مشابه سال گذشته حدود ۲۱,۲ درصد کاهش یافته است. مبلغ فوق در ۲۶ کشور سرمایه‌گذاری شده است که کانادا در رتبه نخست قرار دارد.

• شاخص‌های اصلی اقتصاد ویتنام در سال ۲۰۲۳

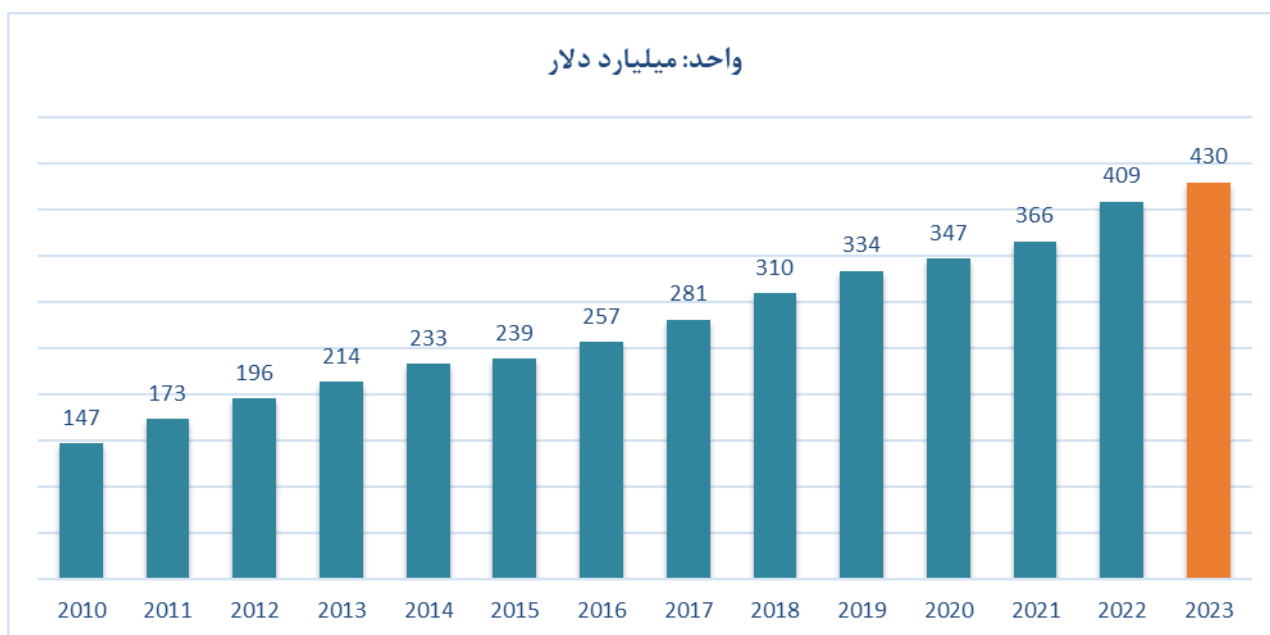
- رشد تولید ناخالص داخلی (GDP): ۵,۰۵ درصد
- رشد GDP بخش کشاورزی، جنگلداری و شیلاتی: ۳,۸۳ درصد
- رشد GDP بخش صنعت، معدن و ساخت و ساز: ۳,۷۴ درصد
- رشد GDP بخش خدمات: ۶,۸۲ درصد
- میزان تولید ناخالص داخلی: ۴۳۰ میلیارد دلار
- تولید ناخالص داخلی سرانه: ۴۲۸۴,۵ دلار
- شاخص قیمت مصرف‌کننده (CPI) (تورم): ۳,۲۵ درصد
- ذخیره ارزی: حدود ۱۰۰ میلیارد دلار
- نرخ بیکاری گروه سنین کار: ۲,۲۸ درصد

• رشد تولید ناخالص داخلی ویتنام در سال ۲۰۲۳

نمودار ۱: رشد تولید ناخالص داخلی ویتنام در سال ۲۰۲۳ و مقایسه با سال‌های قبل

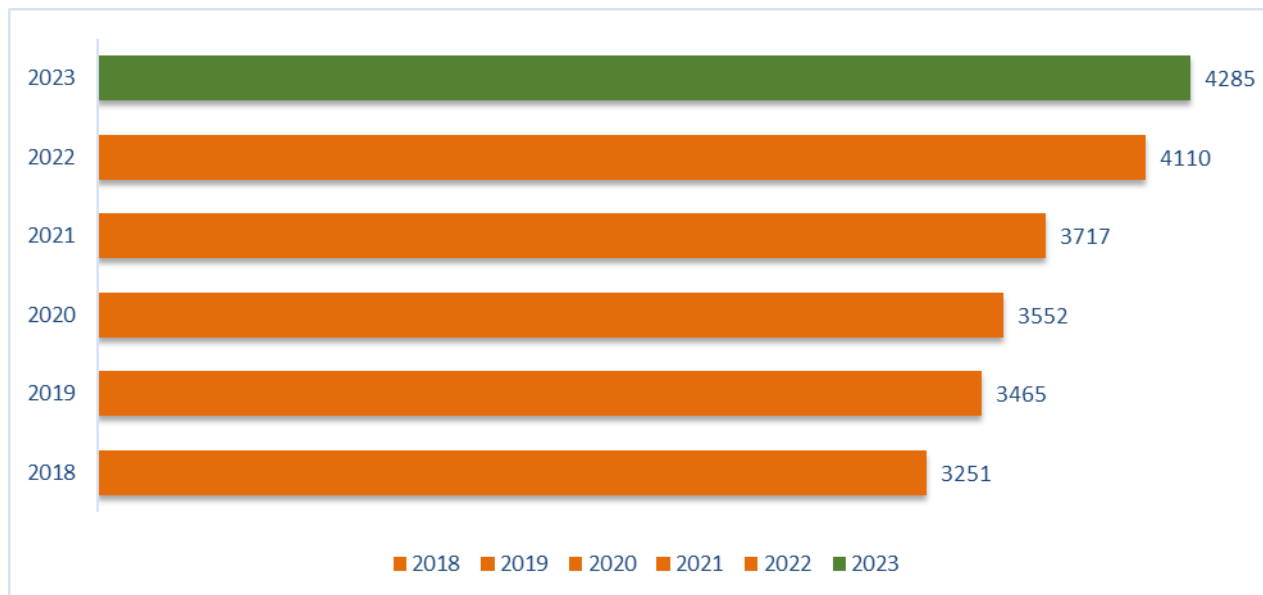


نمونه ۲: میزان تولید ناخالص داخلی ویتنام از ۲۰۱۰ الی ۲۰۲۳

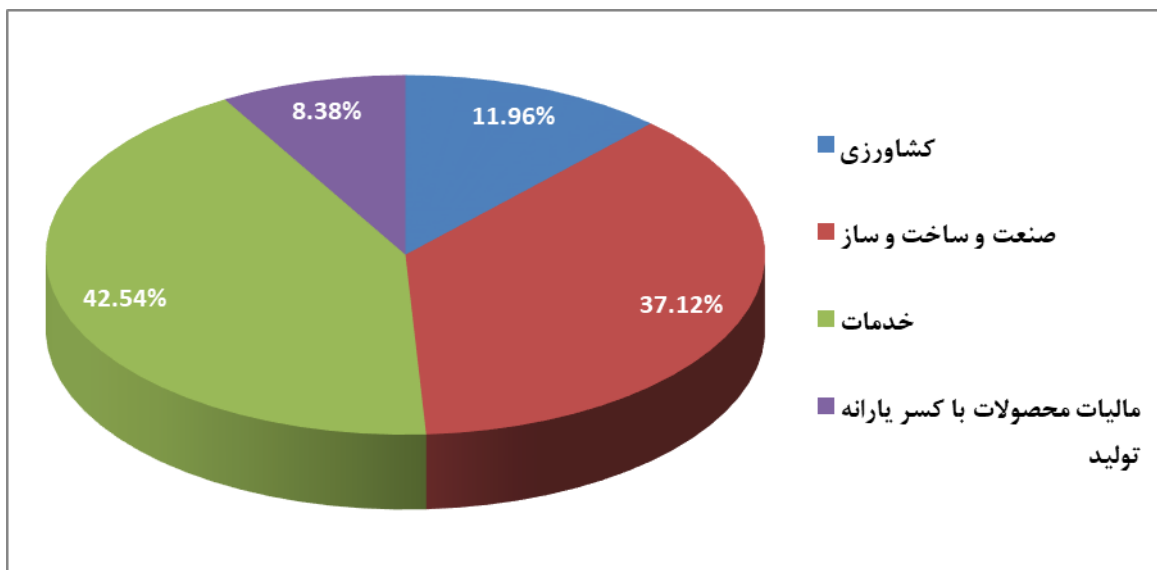


طبق رتبه‌بندی مرکز تحقیقات اقتصاد و بازرگانی بریتانیا (CEBR)، ویتنام با تولید ناخالص داخلی ۴۳۰ میلیارد دلاری خود در سال ۲۰۲۳ میلادی، رتبه ۳۴ اقتصاد جهان را کسب نموده است.

نمونه ۳: تولید ناخالص داخلی سرانه ویتنام از سال ۲۰۱۸ الی ۲۰۲۲ (واحد: دلار)



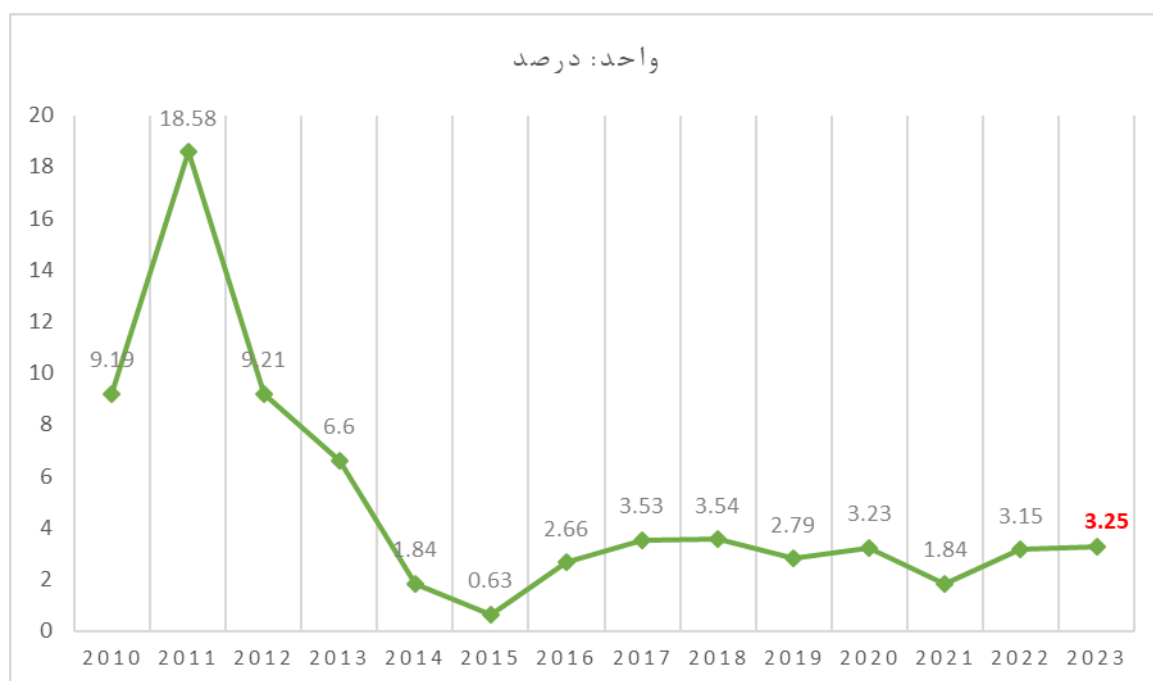
نمودار ۴: ساختار اقتصادی ویتنام در سال ۲۰۲۳



۱. شاخص قیمت مصرف کننده (تورم) ویتنام ۲۰۲۳

تورم ویتنام در سال ۲۰۲۳ حدود ۳,۲۵ درصد ثبت گردیده است.

نمودار ۵: تورم ویتنام در فاصله سال های ۲۰۱۰ الی ۲۰۲۳



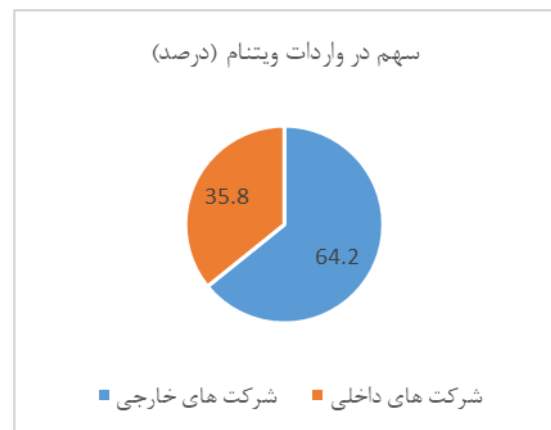
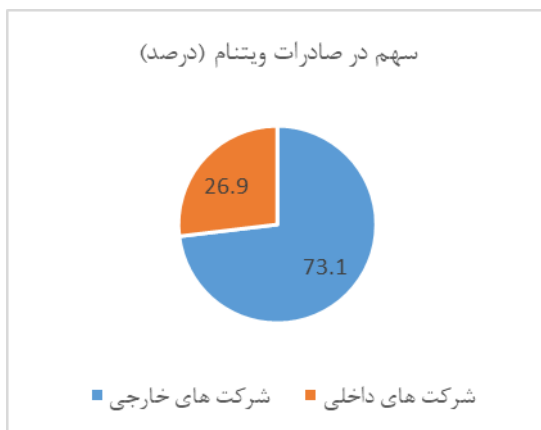
۲. تجارت خارجی

جدول ۱: صادرات و واردات ویتنام در سال ۲۰۲۳

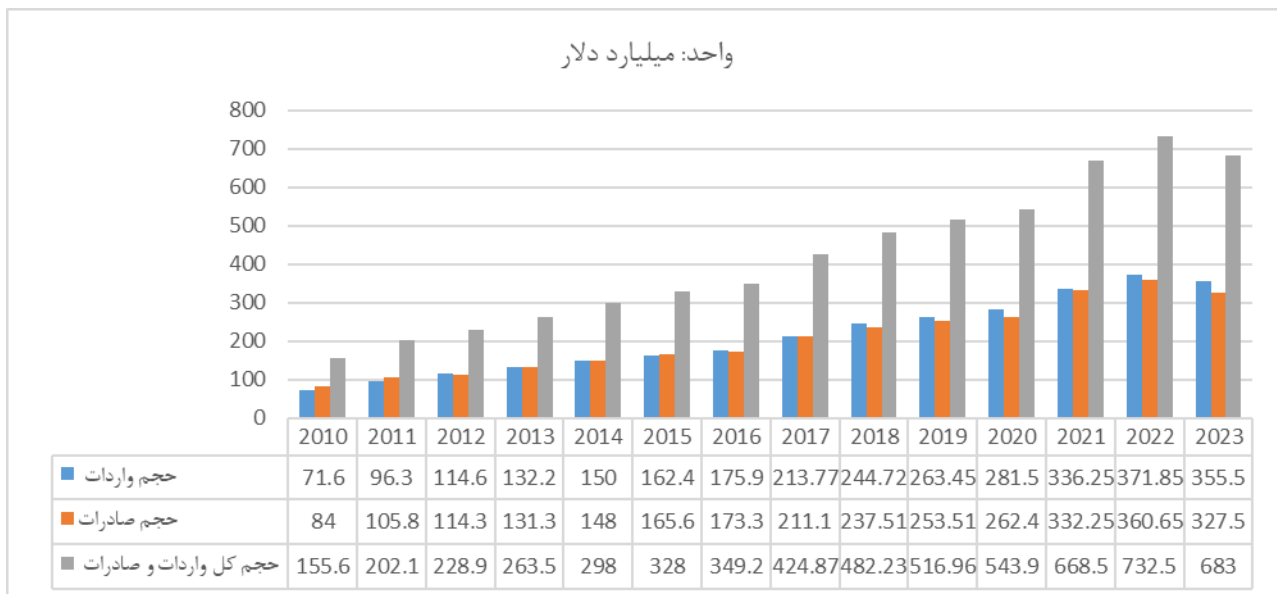
شاخص	ارزش (میلیارد دلار)	رشد/کاهش

صادرات	۳۵۵,۵	-۴,۴ درصد
واردات	۳۲۷,۵	-۸,۹ درصد
حجم واردات و صادرات	۶۸۳	-۶,۹ درصد
مازاد تجاری	۲۸	

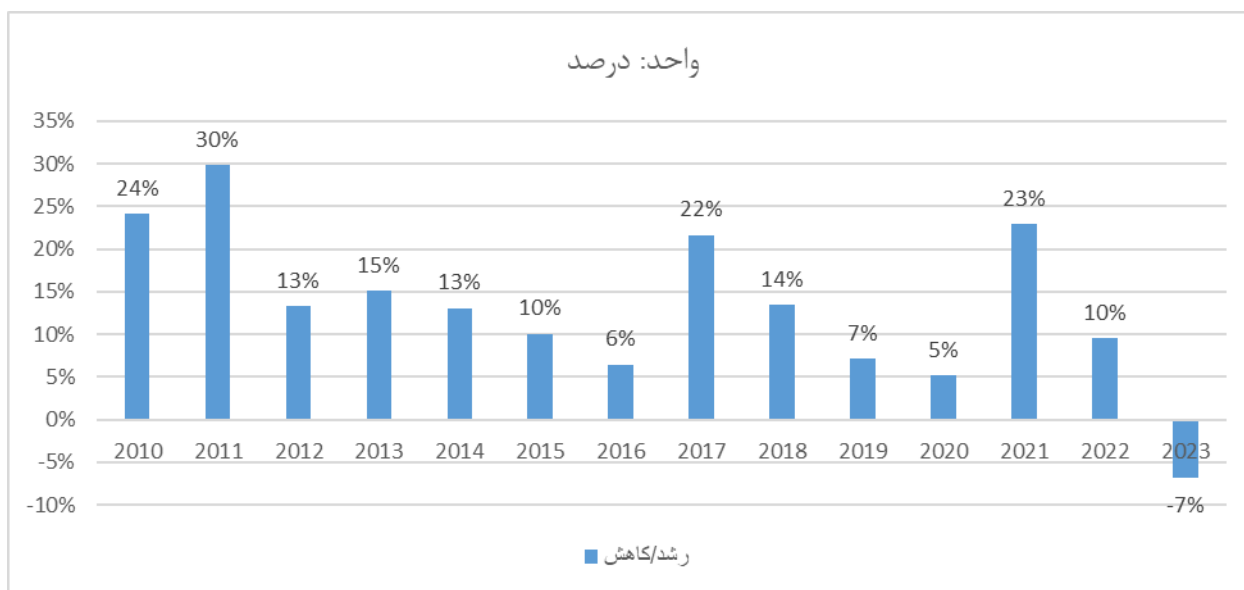
نمودار ۶: سهم واردات و صادرات شرکت‌های خارجی و شرکت‌های داخلی ویتنام در سال ۲۰۲۳



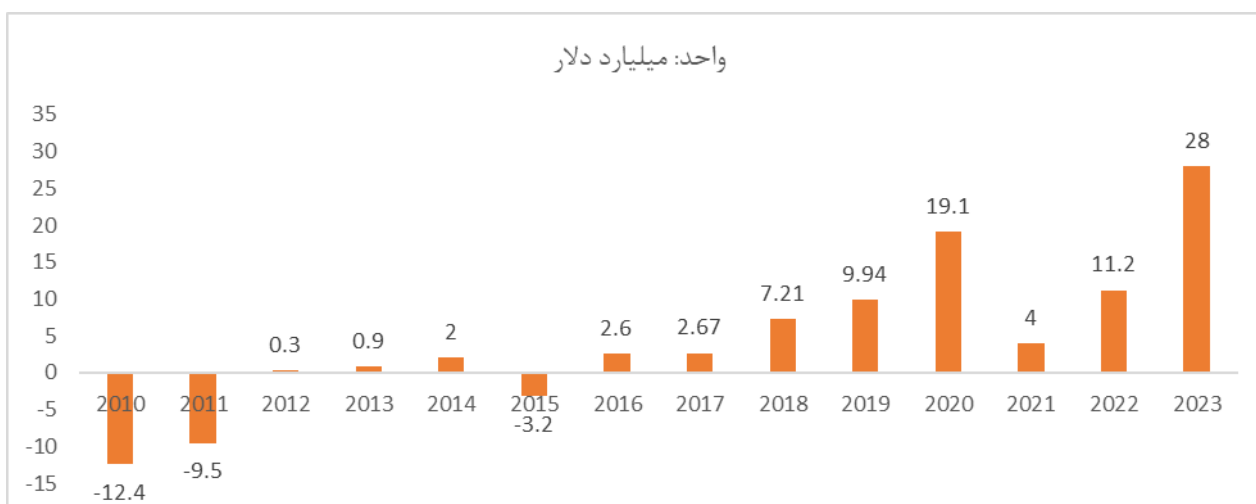
نمودار ۷: حجم تجارت خارجی ویتنام از سال ۲۰۱۰ الی ۲۰۲۳



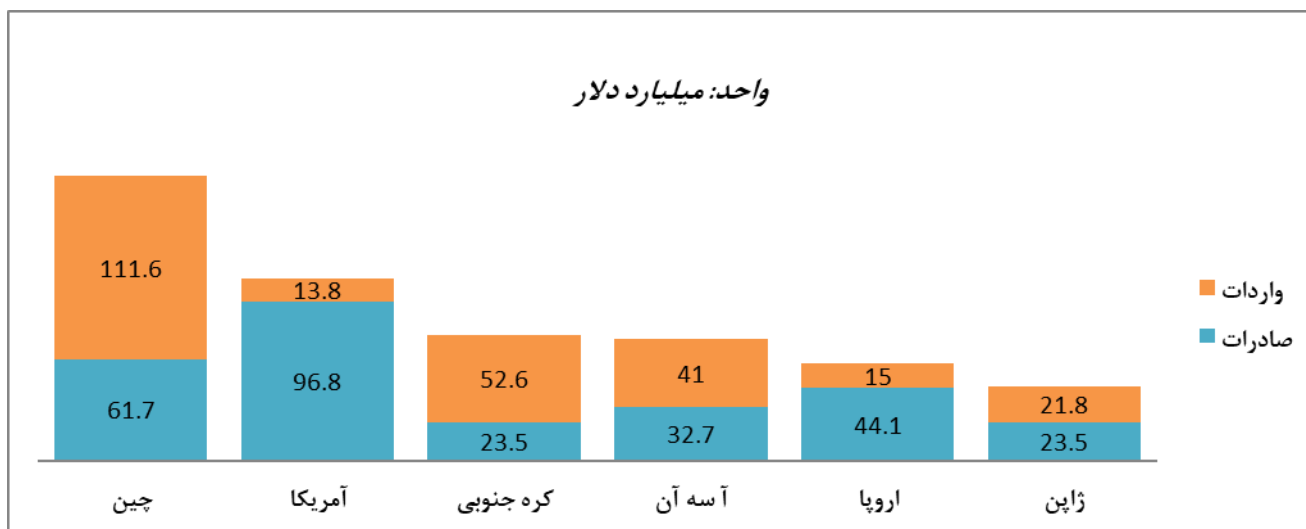
نمودار ۸: تغییرات در میزان تجارت خارجی ویتنام از سال ۲۰۱۰ الی ۲۰۲۳



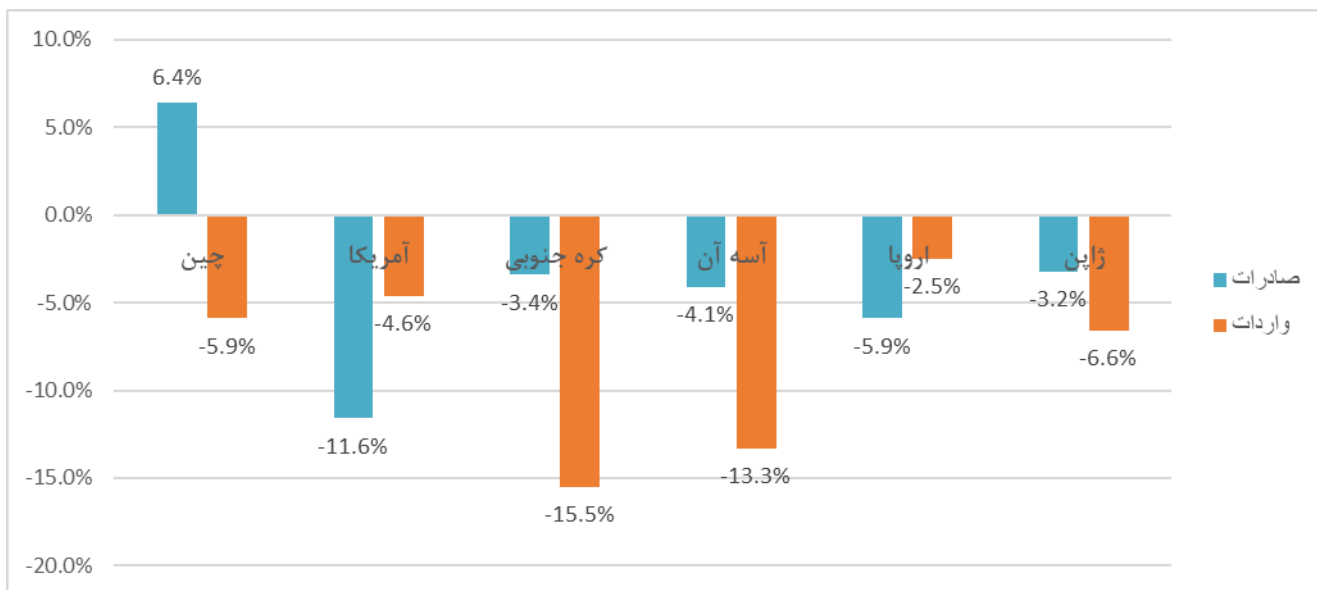
نمودار ۹: مازاد و کسری تجاری ویتنام از سال ۲۰۱۰ الی ۲۰۲۳



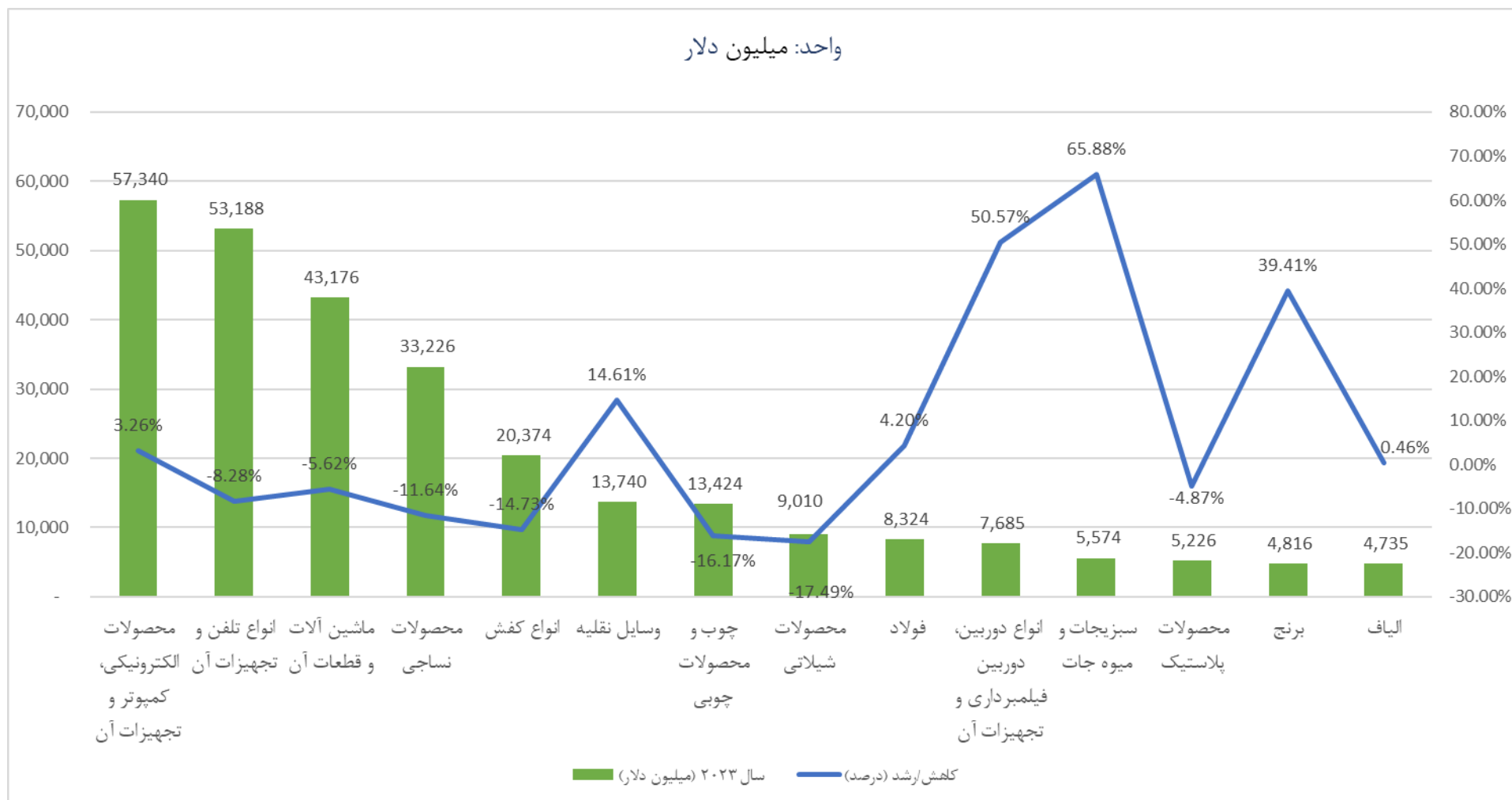
نمودار ۱۰: شرکای عمده تجاری ویتنام در سال ۲۰۲۳



نمودار ۱۱: میزان تغییرات در صادرات و واردات ویتنام به/ از شرکای عمده این کشور در سال ۲۰۲۳

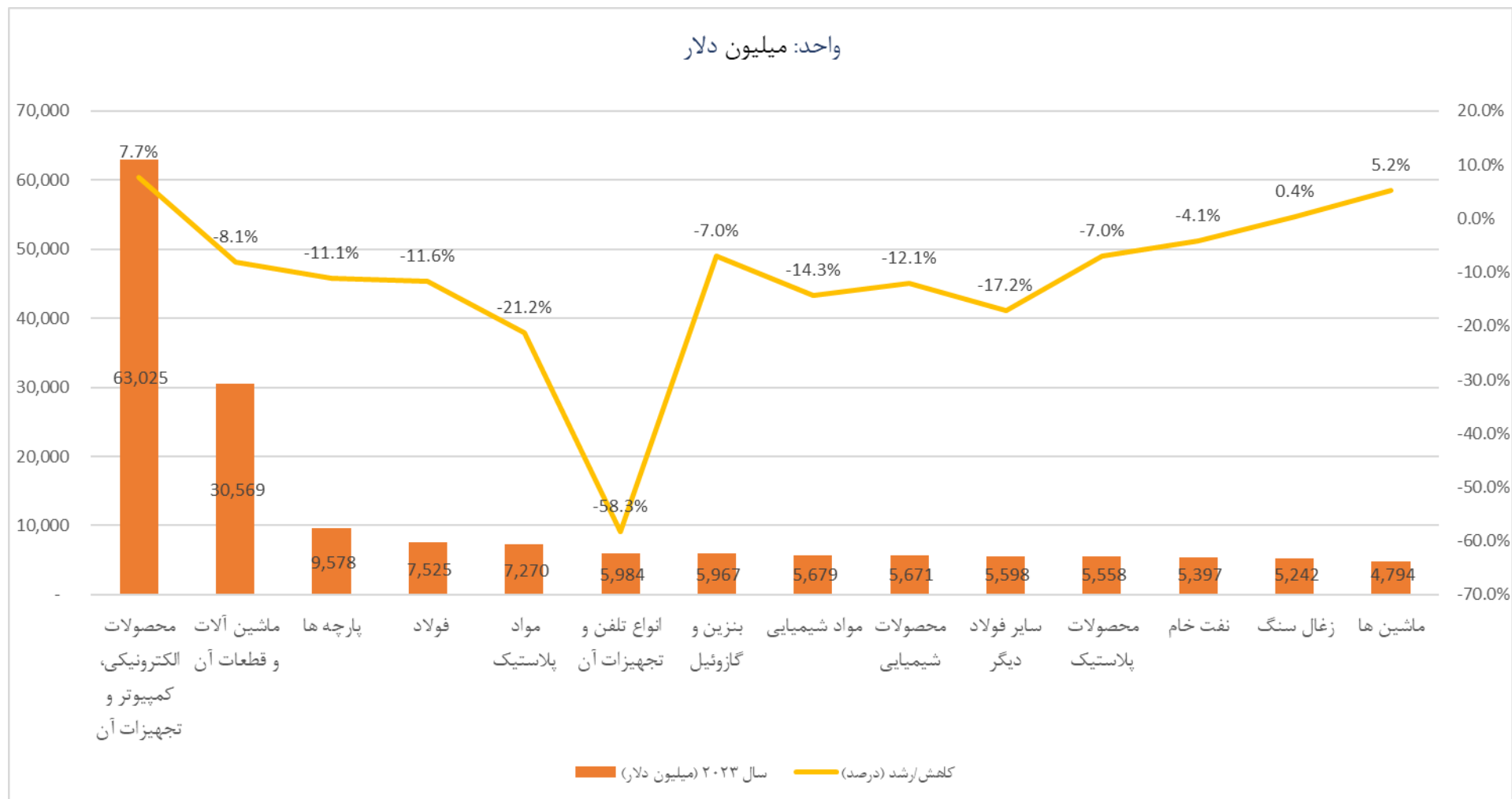


نمودار ۱۲: اقلام عمده صادراتی ویتنام به جهان در سال ۲۰۲۳ و مقایسه با سال گذشته



نمودار ۱۳: اقلام عمده وارداتی ویتنام از جهان در سال ۲۰۲۳ در مقایسه با سال قبل

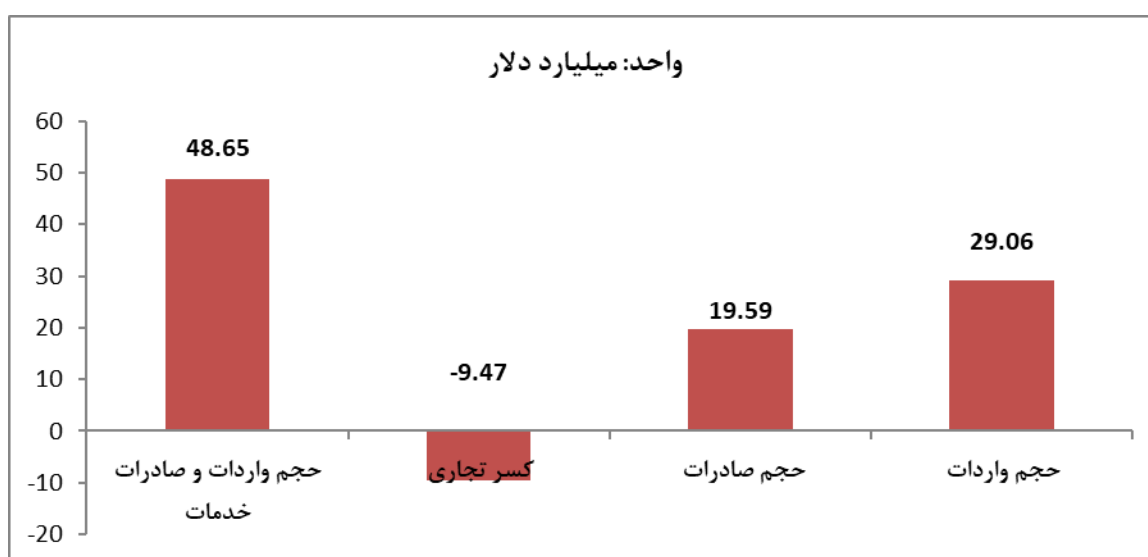
واحد: میلیون دلار



نمودارهای مذکور نشان می‌دهد که طی بازه زمانی سالهای ۲۰۱۰ الی ۲۰۲۲، حجم تجارت ویتنام رو به افزایش بوده است. در سال ۲۰۲۳، به دلایل مختلف، حجم تجارت این کشور کمی کاهش یافته (۷ درصد) است، با این حال، مازاد تجاری ویتنام در سال گذشته رکورد جدید ثبت نموده و به رقم ۲۸ میلیارد دلار رسیده است. حجم صادرات ویتنام در سال ۲۰۲۳ حدود ۳۵۵,۵ میلیارد دلار و حجم واردات حدود ۳۲۷,۵ میلیارد دلار بوده که نسبت به سال قبل به ترتیب حدود ۴,۴ و ۸,۹ درصد کاهش یافته است.

۳. واردات و صادرات خدمات ویتنام در سال ۲۰۲۳

نمودار ۱۴: حجم واردات و صادرات خدمات ویتنام در سال ۲۰۲۳



در سال ۲۰۲۳، صادرات خدمات ویتنام به ۱۹,۵۹ میلیارد دلار رسید که نسبت به سال قبل از آن از رشد ۴۴,۹ درصد برخوردار بوده است. از این میان، درآمد حاصله از صادرات گردشگری حدود ۹,۲ میلیارد دلار بوده که نسبت به سال قبل نزدیک ۳ برابر بیشتر شده است. در عین حال، صادرات خدمات حمل و نقل حدود ۵,۵ میلیارد دلار ثبت گردیده که در مقایسه با سال قبل، حدود ۱,۸ درصد کاهش یافته است. نکته قابل توجه آنکه سهم بخش صادرات خدمات گردشگری حدود ۴۷ درصد و سهم بخش صادرات خدمات حمل و نقل، حدود ۲۸ درصد مجموع کل صادرات خدمات ویتنام را تشکیل می‌دهد.

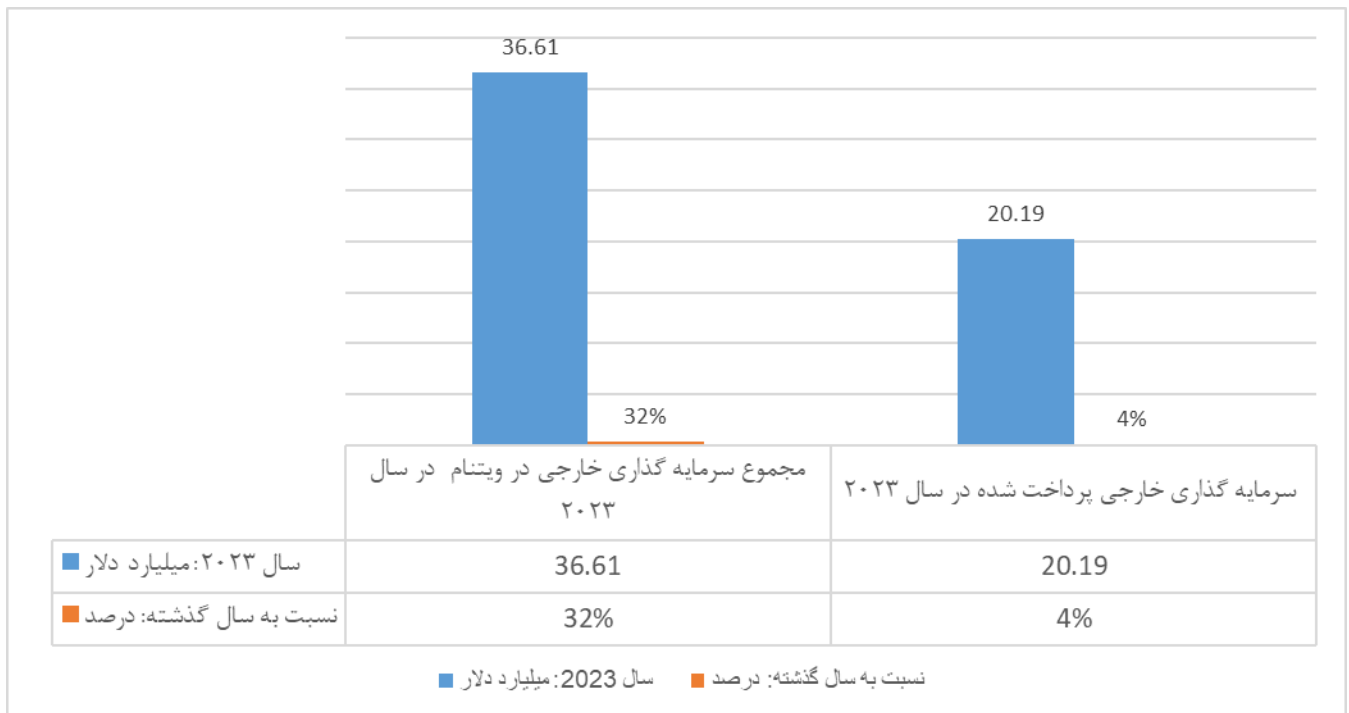
واردات بخش خدمات ویتنام در سال ۲۰۲۳ به ۲۹,۰۶ میلیارد دلار رسیده که نسبت به سال قبل از رشد ۵,۹ درصدی برخوردار بوده است. از این مقدار، خدمات حمل و نقل حدود ۱۲,۶ میلیارد دلار و واردات گردشگری حدود ۷,۸ میلیارد دلار بوده که به ترتیب حدود ۴۳ درصد و ۱۷,۳ درصد حجم کل بخش خدمات ویتنام را تشکیل داده است.

۶. تعداد مسافران خارجی ورودی به ویتنام در سال ۲۰۲۳

در سال ۲۰۲۳، حدود ۱۲,۶ میلیون مسافر خارجی وارد ویتنام شدند. این میزان نسبت به سال قبل حدود ۳,۴ بار بیشتر بوده است. از میان تعداد مسافران خارجی ورودی به ویتنام، مسافران آسیایی حدود ۹,۸ میلیون نفر بوده که بیشترین سهم را به خود اختصاص داده است. بعد از آن، مسافران اروپایی و آمریکایی هستند که در رتبه دوم و سوم قرار دارند.

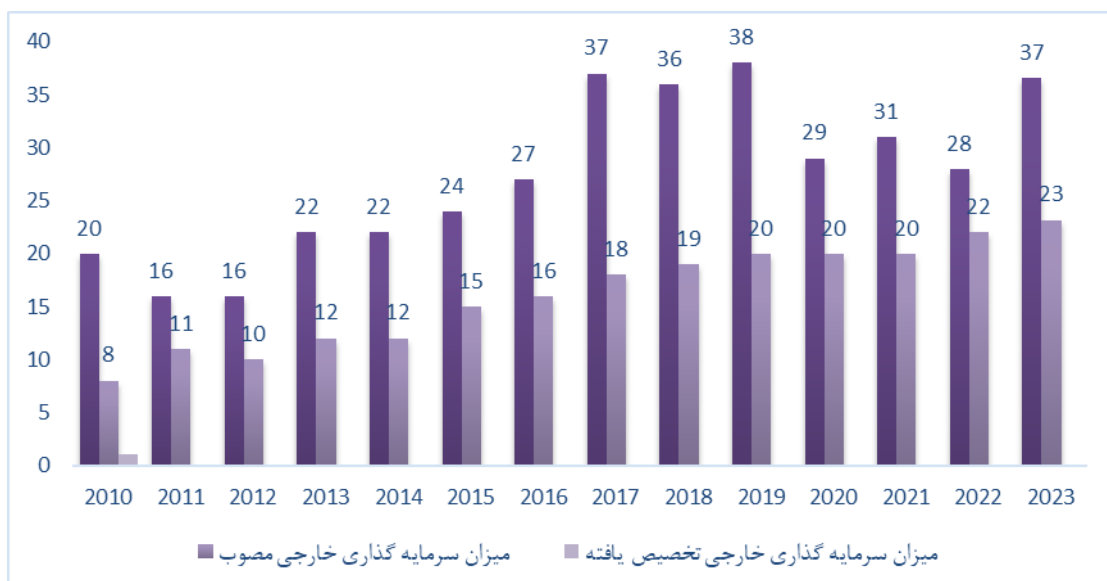
۷. سرمایه گذاری خارجی در ویتنام

نمودار ۱۵: سرمایه گذاری خارجی در ویتنام در سال ۲۰۲۳ و مقایسه با سال قبل



در سال ۲۰۲۳، مجموع سرمایه گذاری خارجی در ویتنام به ۳۶،۶۱ میلیارد دلار رسیده که نسبت به سال قبل حدود ۳۲ درصد افزایش یافته است. سرمایه گذاری خارجی در پروژه های جدید حدود ۲۰،۱۹ میلیارد دلار، تعدیل سرمایه خارجی در پروژه های فعلی حدود ۷،۸۸ میلیارد دلار و سرمایه گذاری خارجی از طریق خرید سهام شرکت های ویتنامی حدود ۸،۵۴ میلیارد دلار بوده است.


نمودار ۱۶: میزان سرمایه گذاری خارجی مصوب و تخصیص یافته در ویتنام از سال ۲۰۱۰ الی ۲۰۲۳



میزان سرمایه‌گذاری خارجی در ویتنام در سال ۲۰۲۳ حدود ۳۷ میلیارد دلار بوده که نسبت به سال قبل حدود ۳۲ درصد رشد داشته است. شایان ذکر است میزان سرمایه‌گذاری خارجی تخصیص یافته در این سال بی‌سابقه بوده و به ۲۳ میلیارد دلار رسیده است. این مبلغ نسبت به سال قبل حدود ۳,۵ درصد افزایش یافته است.

در کل، مجموع سرمایه‌گذاری خارجی در ویتنام از ۲ میلیون دلار در سال ۱۹۸۸ به ۴۶۸,۹ میلیارد دلار در پایان سال ۲۰۲۳ رسیده است.

نمودار ۱۷: سرمایه‌گذاران برتر در ویتنام در سال ۲۰۲۳



سرمایه‌گذاران آسیایی و سنتی ویتنام، سرمایه‌گذاران عمده در ویتنام می‌باشند. میزان سرمایه‌گذاری در ویتنام (نمودار ۱۷) حدود ۸۱ درصد مجموع کل سرمایه‌گذاری خارجی در ویتنام ۲۰۲۳ را تشکیل داده است.


۸. سرمایه‌گذاری ویتنام در خارج از کشور در سال ۲۰۲۳

مجموع سرمایه‌گذاری ویتنام در خارج از کشور در سال ۲۰۲۳ نزدیک ۴۲۰,۹ میلیون دلار رسیده که در مقایسه با مدت مشابه سال گذشته حدود ۲۱,۲ درصد کاهش یافته است. مبلغ فوق در ۲۶ کشور سرمایه‌گذاری شده است که کانادا با دریافت حدود ۱۵۰ میلیون دلار، بزرگترین جذب‌کننده سرمایه ویتنام بوده و پس از آن، کشورهای سنگاپور، لائوس و کوبا در رتبه‌های بعدی قرار گرفته‌اند.

شایان ذکر است بر اساس گزارش اداره کل آمار ویتنام، مجموع کل سرمایه‌گذاری‌های ویتنام در خارج از کشور تا تاریخ ۲۰ دسامبر ۲۰۲۳ به میزان ۲۲,۱ میلیارد دلار رسیده و کشورهای لائوس، کامبوج و ونزوئلا بیشترین میزان سرمایه‌گذاری خارجی ویتنام را به خود جذب نموده‌اند.

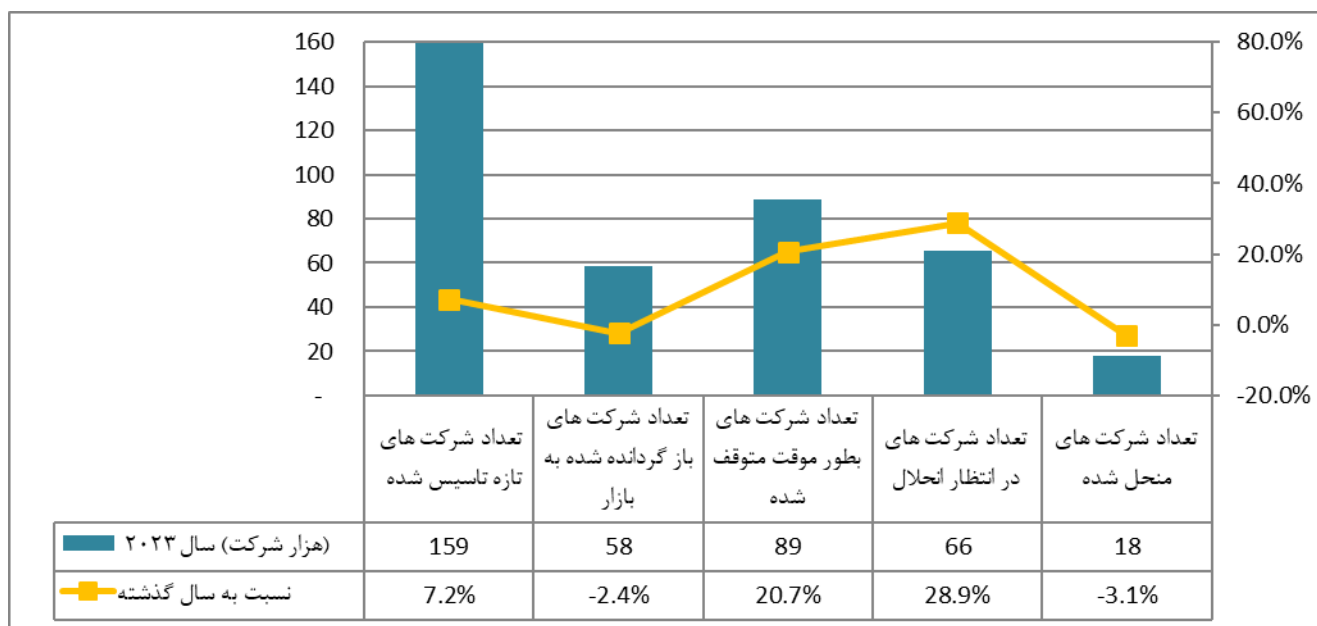
نمودار ۱۸: مقاصد جذب سرمایه گذاری ویتنام و سهم آن در مجموع سرمایه گذاری ویتنام در خارج از کشور

در سال ۲۰۲۳ (در جدول نوشته شده اسرئیل)



۹. وضعیت تشکیل شرکت های جدید و مجموع شرکت های ورشکسته در ویتنام در سال ۲۰۲۳

نمودار ۱۹: وضعیت تاسیس شرکت های جدید و شرکت های تعطیل شده در ویتنام



۱۰. وضعیت نیروی کار ویتنام در سال ۲۰۲۳

- جمعیت نیروی کار فعال (۱۵ سال به بالا) : ۵۲,۴ میلیون نفر

- نرخ بیکاری: ۲,۲۸ درصد

-