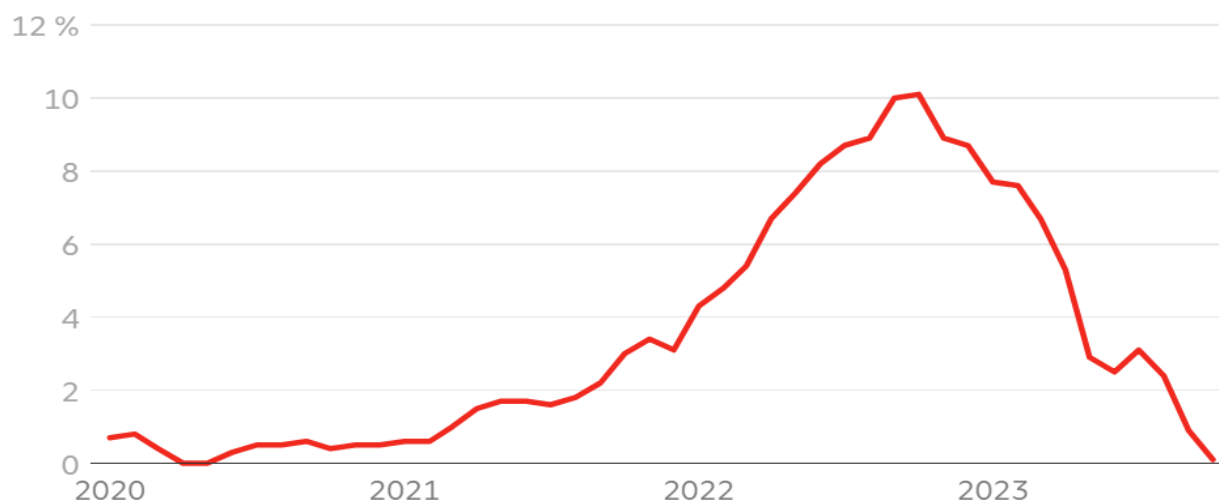


## نرخ تورم دانمارک در اکتبر ۲۰۲۳

بر اساس داده‌هایی که مرکز آمار دانمارک به تازگی منتشر کرده است، نرخ تورم این کشور که یک سال پیش به بالاترین میزان خود در ۴۰ سال گذشته، یعنی ۱۰ درصد رسیده بود، اکنون به پایین‌ترین سطح خود از اواسط سال ۲۰۲۰ کاهش یافته است. آخرین ارقام مرکز آمار دانمارک نشان می‌دهد که نرخ تورم در ماه اکتبر، عملاً ثابت مانده و به ۰,۱ درصد کاهش یافته که دلیل اصلی آن، کاهش قیمت سوخت و برق بوده است. نرخ تورم ماه اکتبر سال جاری، همسطح زمانی است که دانمارک رکورد جهانی در بهره بانکی منفی را به خود اختصاص داده بود.

### Inflationen siden januar 2020

Grafen viser forbrugerprisindekset sammenlignet med samme måned året før.



Kilde: Danmarks Statistik

به گفته لارس اولسن، اقتصاددان ارشد دانسکه بانک: به طور کلی، شرایط برای دانمارکی‌هایی که با مشکلات اقتصادی دست و پنجه نرم می‌کنند بهتر شده است. تورم بسیار پایین به این معنی است که کارگران شاهد بهبود قابل توجهی در قدرت خرید خود در حال حاضر هستند. اگرچه در اصل قیمت‌های انرژی است که باعث کاهش تورم می‌شود، اما این باعث می‌شود خرید از سوپرمارکت نیز ارزان‌تر شود، به طوری که بر اساس آمارهای منتشره، از سپتامبر تا اکتبر، قیمت

مواد غذایی ۰,۸ درصد کاهش یافته است. کاهش قیمت انرژی و مواد غذایی تأثیر مثبتی بر اقتصاد شخصی دانمارکی‌ها داشته و باعث افزایش قدرت خرید و کاهش هزینه‌های زندگی آنها خواهد شد.

اگر به داده‌های نرخ تورم اصلی یا هسته (Core Inflation) توجه کنیم، که نرخ تورم را بدون لحاظ کالاهای انرژی و مواد غذایی غیر فرآوری شده محاسبه می‌کند، شاهد کاهش نزدیک به ۴ درصدی این نرخ و رسیدن آن به ۳,۳ درصد از قله حدود ۷ درصدی آن در اوایل سال جاری هستیم. از نظر پال سورنسن، اقتصاددان ارشد موسسه نیوکردیت، این آمار بیانگر خبر بسیار خوبی برای اقتصاد دانمارک است و به طور قابل توجهی به اقتصاد شخصی دانمارکی‌ها (که بسیاری از آنها تحت فشار کاهش قابل توجه در قدرت خرید خود هستند) کمک می‌کند.

### افزایش مجدد تورم در آینده

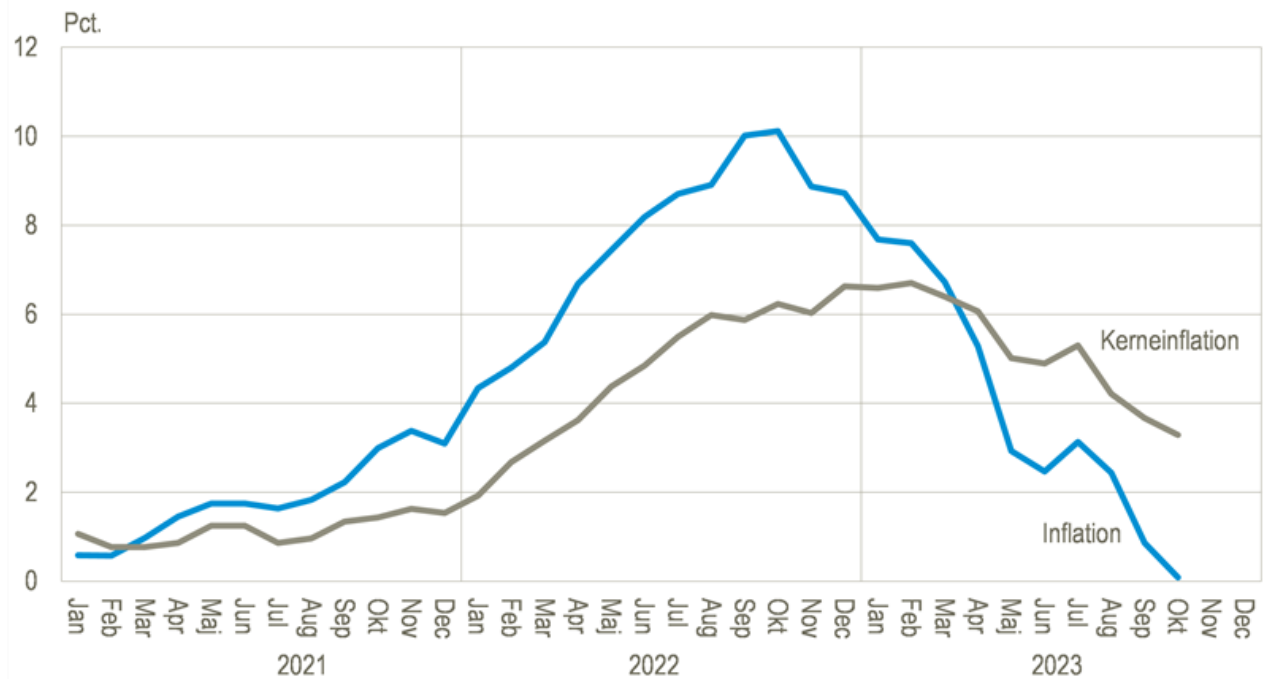
با وجود ایجاد خوش‌بینی‌های زیاد، پیش‌بینی اقتصاددانان حاکی از افزایش دوباره تورم در ماه‌های آتی می‌باشد. بنا بر اظهارات لارس اولسن کارشناس دانیکه بانک، در ماه‌های آینده، زمانی که دیگر، قیمت‌ها را با قیمت‌های بسیار بالای انرژی در پاییز ۲۰۲۲ مقایسه نکنیم، تورم قطعاً دوباره افزایش خواهد یافت و این افزایش عمدتاً به دلیل افزایش قابل توجه در دستمزدهاست که در دو و نیم سال آینده انتظار آن می‌رود. این اقتصاددان معتقد است که تورم، هم در دانمارک و هم در بقیه اروپا، در حال حرکت به سمت عادی شدن است. اکثر بانک‌های مرکزی، برای رسیدن به تورم هدف ۲ درصدی، نرخ‌های بهره را به شدت افزایش داده‌اند، اما طبق گفته لارس اولسن، حالا این سؤال مطرح است که عوارض جانبی آن در قالب افزایش بیکاری چقدر جدی خواهد بود. به گفته وی، تاکنون، نرخ بیکاری و تعداد بیکاران، تنها اندکی افزایش یافته است (آخرین بار به میزان ۸۰۰ نفر در اکتبر)، اما این خطر وجود دارد که این امر شتاب بگیرد.

### روند تغییرات نرخ تورم و نرخ تورم اصلی

همان‌طور که عنوان شد، شاخص کل قیمت مصرف‌کننده در اکتبر ۲۰۲۳، نسبت به ماه مشابه سال قبل، تنها ۰,۱ درصد افزایش یافت، در حالی که در ماه سپتامبر، این افزایش برابر با ۰,۹ درصد بود. کمترین افزایش سالانه در شاخص قیمت مصرف‌کننده در سال‌های اخیر، مربوط به می ۲۰۲۰ است که تغییر سالانه شاخص قیمت، برابر با ۰,۰ درصد بود. کاهش تورم ماه اکتبر نسبت به ماه مشابه سال گذشته عمدتاً ناشی از تغییرات قیمت بنزین، برق، مبلمان و اثاثیه منزل است. قیمت کالاها نسبت به اکتبر سال گذشته به طور متوسط ۴,۴ درصد کاهش یافته‌اند، اما خدمات به طور میانگین ۴,۹ درصد نسبت به زمان مشابه سال قبل افزایش یافته است. این افزایش نیز عمدتاً به دلیل افزایش قیمت اجاره‌خانه و نرخ کرایه‌های مکان‌های گردشگری در تعطیلات بوده است. در نمودار صفحه بعد، روند تغییرات نرخ تورم (تغییرات شاخص

قیمت مصرف کننده یا (CPI) در مقابل نرخ تورم اصلی یا هسته (تغییرات شاخص قیمت مصرف کننده به استثنای انرژی و مواد غذایی فرآوری نشده یا Core Inflation) نشان داده شده است. نرخ تورم اصلی در ماه سپتامبر سال جاری برابر با ۳,۷ درصد بوده است که اکنون در اکتبر به ۳,۳ درصد کاهش یافته است که عمدتاً به دلیل عواملی از جمله تغییرات قیمت مبلمان و اثاثیه منزل و همچنین هزینه‌های بانکی بوده است.

### Inflation og kerneinflation



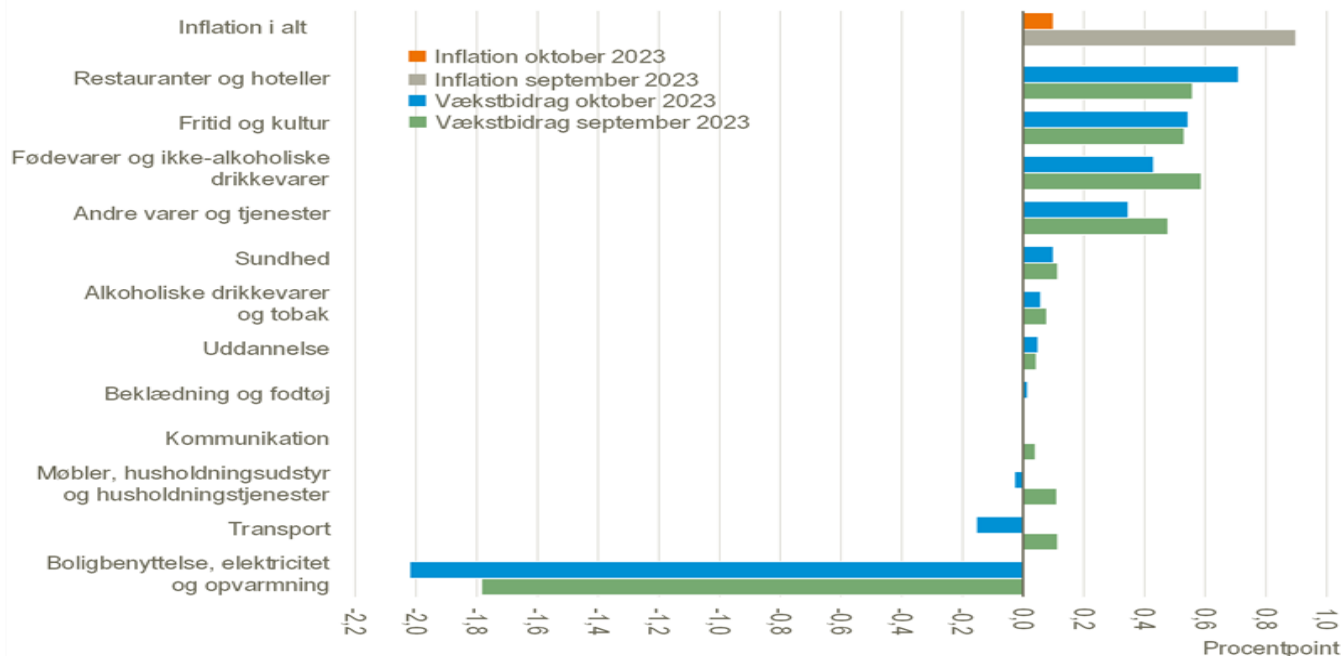
Anm.: Inflationen er opgjort som den årlige stigning i forbrugerprisindekset i forhold til samme måned året før. Kerneinflationen er opgjort som den årlige stigning i forbrugerprisindekset ekskl. energi og ikke-forarbejdede fødevarer i forhold til samme måned året før.

### مسکن؛ بیشترین سهم در نرخ تورم سال گذشته

گروه محصولات «استفاده از مسکن، برق و گرمایش»، بیشترین تأثیر را بر شاخص قیمت مصرف کننده کل در ماه اکتبر داشت و به میزان منفی ۲ واحد درصد بر نرخ تورم سالانه شاخص قیمت مصرف کننده کل تأثیر گذاشت. تأثیر این گروه، عمدتاً به دلیل قیمت‌های پایین‌تر برق و گاز در اکتبر ۲۰۲۳ نسبت به اکتبر ۲۰۲۲ است. حمل و نقل نیز با تأثیر منفی ۰,۱۵ واحد درصدی بر شاخص قیمت کل، جزو کالاها و خدماتی بود که قیمت آن در اکتبر امسال، پایین‌تر از اکتبر سال قبل بوده است. در مقابل، خدمات رستوران و هتل با تأثیر بیش از ۰,۷ واحد درصدی و خدمات و محصولات فرهنگی با

حدود ۰,۵۵ درصدی بر شاخص قیمت کل، بیشترین تاثیر را در افزایش قیمت‌ها در ماه اکتبر نسبت به ماه مشابه سال قبل داشتند.

### Vækstbidrag for inflationen i procentpoint - hovedgrupper



Anm.: Vækstbidrag viser, hvor meget en undergruppe bidrager til inflationen (årsstigningen i forbrugerprisindekset). Det afhænger både af prisændringen og vægten af undergruppen. Vækstbidragene er udregnet på baggrund af uafrundede indeks.

### شاخص قیمت مصرف‌کننده هماهنگ اتحادیه اروپا

شاخص قیمت مصرف‌کننده هماهنگ اتحادیه اروپا (HICP) در دانمارک در اکتبر امسال، منفی ۰,۴ درصد بود. این شاخص که توسط اداره آمار اتحادیه اروپا (Eurostat) برای مقایسه‌پذیری نرخ‌های تورم در کشورهای مختلف اتحادیه تعریف شده است، در ماه اکتبر هنوز در سطح اروپا منتشر نشده است، اما در سپتامبر برای ۲۷ کشور عضو اتحادیه اروپا به ۴,۹ درصد رسید، در حالی که در آگوست برابر با ۵,۹ درصد بود. سه کشور با کمترین نرخ تورم هماهنگ‌شده اتحادیه اروپا در سپتامبر، هلند با منفی ۰,۳ درصد، دانمارک با ۰,۶ درصد و بلژیک با ۰,۷ درصد بودند. سه کشور با بالاترین تورم هماهنگ‌شده اتحادیه اروپا در سپتامبر نیز مجارستان با ۱۲,۲ درصد، رومانی با ۹,۲ درصد و اسلواکی با ۹ درصد بودند. لازم به ذکر است شاخص قیمت مصرف‌کننده هماهنگ اتحادیه اروپا (HICP) به گونه‌ای محاسبه می‌شود که اطمینان حاصل شود که داده‌ها در سراسر کشورها قابل مقایسه هستند.