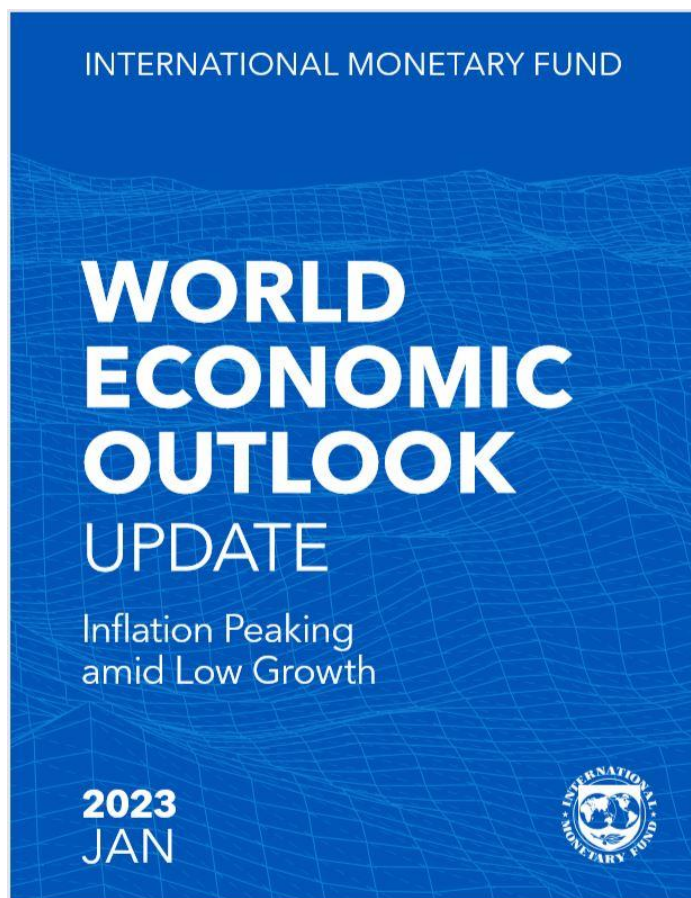


گزارش چشم‌انداز اقتصاد جهانی (World Economic Outlook)



صندوق بین‌المللی پول (IMF) در آخرین بروزرسانی گزارش خود در مورد چشم‌انداز اقتصاد جهانی (ژانویه ۲۰۲۳)، پیش‌بینی خود از رشد اقتصاد جهانی در سال جاری میلادی را با ۰,۲ درصد بهبود نسبت به گزارش قبلی خود در اکتبر ۲۰۲۲، به ۲,۹ درصد ارتقاء داد. از نظر صندوق بین‌المللی پول، تورم فعلی و اقدامات سیاستی مورد نیاز برای مهار آن (افزایش نرخ بهره) و همچنین ادامه جنگ اوکراین، مانع اصلی رشد بیشتر اقتصاد جهانی است.

طبق برآورد صندوق بین‌المللی پول، در سال ۲۰۲۲ رشد اقتصاد جهانی ۳,۴ درصد بوده و پیش‌بینی می‌شود در سال ۲۰۲۳ به ۲,۹ درصد و در سال ۲۰۲۴ به ۳,۱ درصد برسد. لازم به ذکر است میانگین رشد اقتصاد جهانی در بازه زمانی ۲۰۰۰ تا ۲۰۱۹ میلادی، ۳,۸ درصد بوده است. بر اساس گزارش منتشر شده در وبسایت این نهاد بین‌المللی، تداوم همه‌گیری کووید-۱۹ در چین، رشد سال گذشته را سرکوب کرد، اما

اکنون، پس از بازگشایی اقتصادی چین، بهبودی سریع‌تر از حد انتظار وجود دارد. انتظار می‌رود تورم جهانی از ۸,۸ درصد در سال ۲۰۲۲ به ۶,۶ درصد در سال جاری و سپس به ۴,۳ درصد در سال ۲۰۲۴ کاهش یابد. قبل از همه‌گیری، تورم سالانه در سال‌های ۲۰۱۷ تا ۲۰۱۹ به طور متوسط ۳,۵ درصد بود. صندوق بین‌المللی پول همچنین پیش‌بینی می‌کند قیمت نفت در سال جاری نسبت به سال گذشته ۱۶ درصد کاهش یابد.

به اعتقاد کارشناسان صندوق بین‌المللی پول، خطرات رشد جهانی اقتصاد همچنان ادامه دارد، اما از اکتبر ۲۰۲۲ تا حدودی کاهش یافته است که ممکن است منجر به کاهش سریع‌تر تورم و رشد سریع‌تر تقاضا شود. با این حال، همه‌گیری می‌تواند اوضاع را در چین وارونه کند، روسیه می‌تواند وضعیت را بدتر کند و نرخ‌های بهره بالاتر می‌تواند بار بدهی را افزایش و بدتر کند.

برای اقتصادهای توسعه‌یافته، صندوق بین‌المللی پول پیش‌بینی می‌کند که رشد سال جاری از ۲,۷ درصد برآورد شده در سال گذشته به ۱,۲ درصد کاهش یابد و در سال ۲۰۲۴ به ۱,۴ درصد برسد. طبق گزارش صندوق بین‌المللی پول، انتظار می‌رود ۹۰ درصد از کشورهای توسعه‌یافته در سال جاری با کاهش رشد مواجه شوند. در ایالات متحده، انتظار می‌رود رشد از دو درصد سال گذشته به ۱,۴ درصد در سال جاری و به یک درصد در سال ۲۰۲۴ کاهش یابد. بنابراین صندوق بین‌المللی پول انتظار رکود اقتصادی برای بزرگترین اقتصاد جهان را ندارد. انتظار می‌رود اقتصاد منطقه یورو در سال جاری ۰,۷ درصد رشد کند و در سال ۲۰۲۴ نیز رشد اقتصادی ۱,۶ درصدی را ثبت کند. این رقم در سال جاری ۰,۲ واحد درصد بهتر از پیش‌بینی قبلی است که بخشی از آن به دلیل کاهش قیمت محصولات انرژی است. پیش‌بینی می‌شود رشد اقتصادی آلمان در سال جاری به ۰,۱ درصد و در سال آینده به ۱,۴ درصد برسد. برای ژاپن، صندوق بین‌المللی پول رشد اقتصادی ۱,۸ درصدی را در سال جاری پیش‌بینی می‌کند و پس از آن انتظار می‌رود در سال ۲۰۲۴ به ۰,۹ درصد کاهش یابد، زیرا تأثیر اقدامات محرک دولت کمتر خواهد بود.

برای بازارهای به اصطلاح نوظهور و کشورهای در حال توسعه، صندوق بین‌المللی پول، رشد چهار درصدی را در سال جاری پیش‌بینی کرده است که ۰,۳ درصد بهتر از پیش‌بینی قبلی است. برای سال ۲۰۲۴ رشد ۴,۲ درصدی پیش‌بینی می‌شود که ۰,۱ درصد بدتر از پیش‌بینی قبلی است. انتظار می‌رود رشد اقتصادی چین در سال جاری ۵,۲ درصد باشد، اما پیش‌بینی می‌شود در سال ۲۰۲۴ به ۴,۵ درصد کاهش یابد. برای سال گذشته، رشد چین سه درصد تخمین زده شده است که اولین بار در بیش از چهار دهه است که رشد چین کمتر از میانگین جهانی است. همچنین انتظار می‌رود رشد هند از ۶,۸ درصد در سال گذشته به ۶,۱ درصد در سال جاری کاهش یابد و در سال ۲۰۲۴ به ۶,۸ درصد بازگردد. اما در خصوص روسیه، صندوق بین‌المللی پول در ابتدا انتظار داشت، اقتصاد این کشور در سال گذشته ۳,۴ درصد کوچک‌تر شود، اما تولید ناخالص داخلی روسیه ۲,۲ درصد کاهش یافت. پیش‌بینی می‌شود در سال جاری نیز روسیه رشد ۰,۳ درصدی و در سال ۲۰۲۴ رشد ۲,۱ درصدی را ثبت کند.

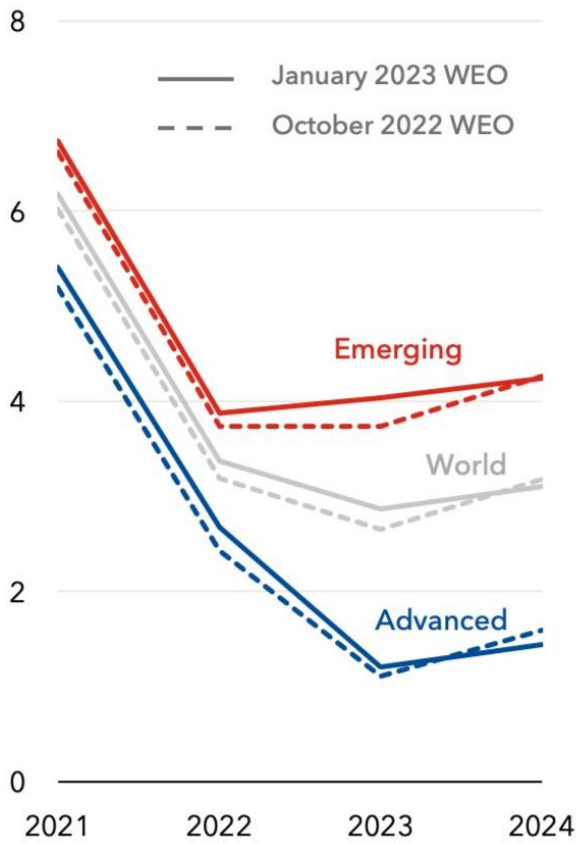
صندوق بین‌المللی پول در سال جاری، رشد ۱,۸ درصدی را برای آمریکای لاتین و کارائیب، ۳,۲ درصدی را برای خاورمیانه و آسیای مرکزی و ۳,۸ درصدی را برای منطقه صحرای جنوب آفریقا پیش‌بینی کرده است. لازم به ذکر است بانک جهانی (WB) در هفته‌های گذشته، چشم‌انداز بدتری را برای اقتصاد جهانی منتشر کرد. بانک جهانی پیش‌بینی خود را برای رشد جهانی در سال جاری تقریباً به نصف کاهش داد (۱,۷ درصد) و هشدار داد که اقتصاد جهانی به طرز خطرناکی به رکود نزدیک خواهد شد.

نمودارها و جداول پایان گزارش، تصویری روشن‌تری از چشم‌انداز اقتصاد جهانی و وضعیت اقتصادی کشورها ارائه می‌دهد.

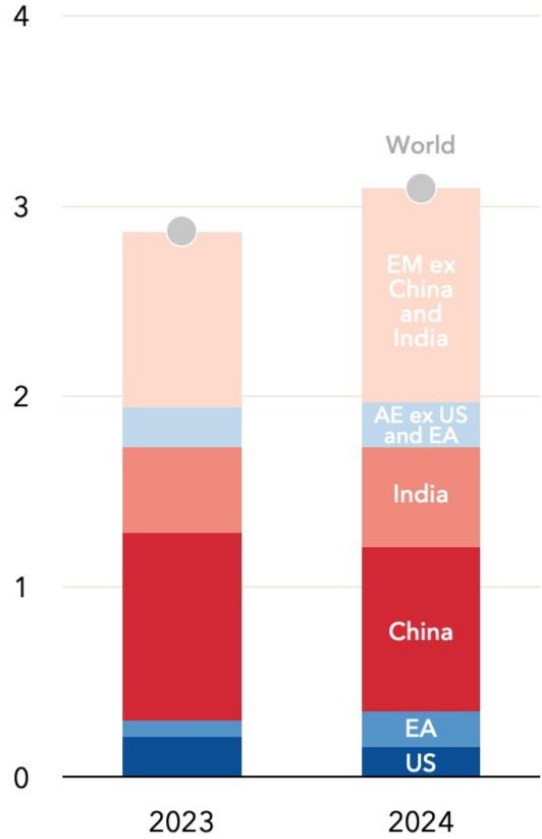
Global growth

China and India will be the major engines of growth this year.

Growth projections
(percent; year over year)



Contribution to world GDP growth
(percent share of world growth)



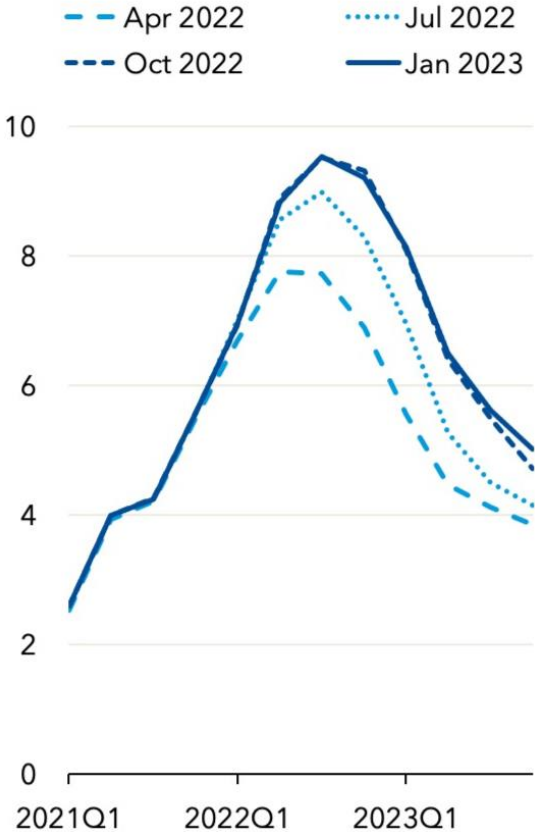
Sources: IMF, WEO January 2023 Update; and IMF staff calculations.
Note: AE = Advanced economies. EM = Emerging economies. EA = Euro area.



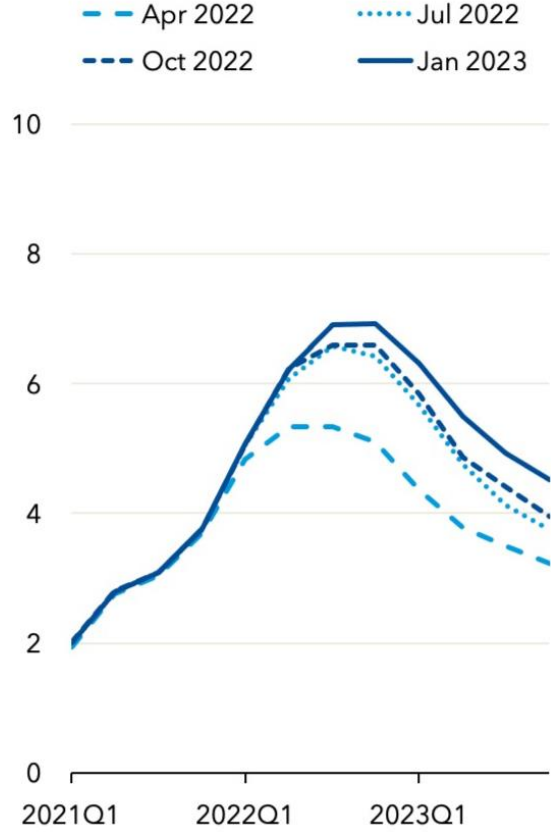
Inflation

Headline inflation is falling in many countries, but core inflation has been revised upwards.

Global headline CPI inflation
(percent; year over year)



Global core CPI inflation
(percent; year over year)



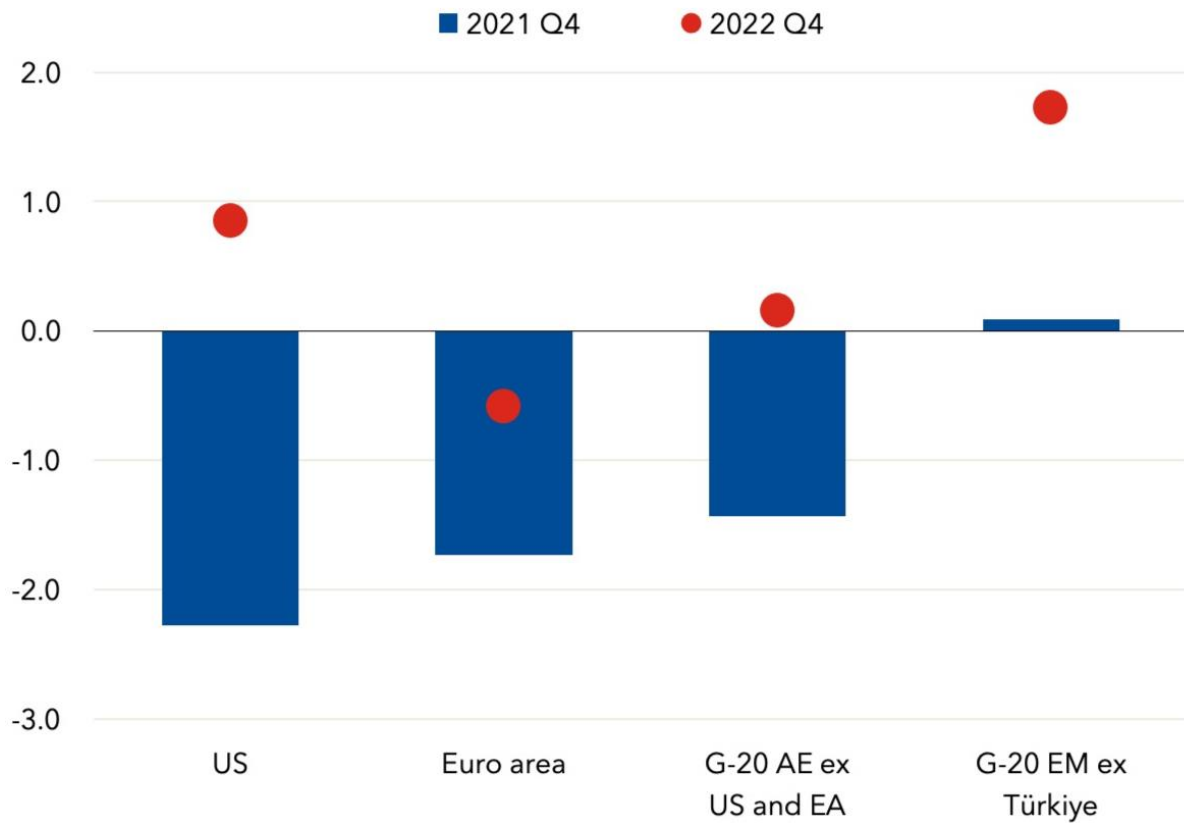
Sources: IMF, *World Economic Outlook*; and IMF staff calculations.



Real rates

Real policy rates remain low in some countries and, in the euro area, negative.

(nominal policy rate minus 3-yr ahead CPI inflation; percent)



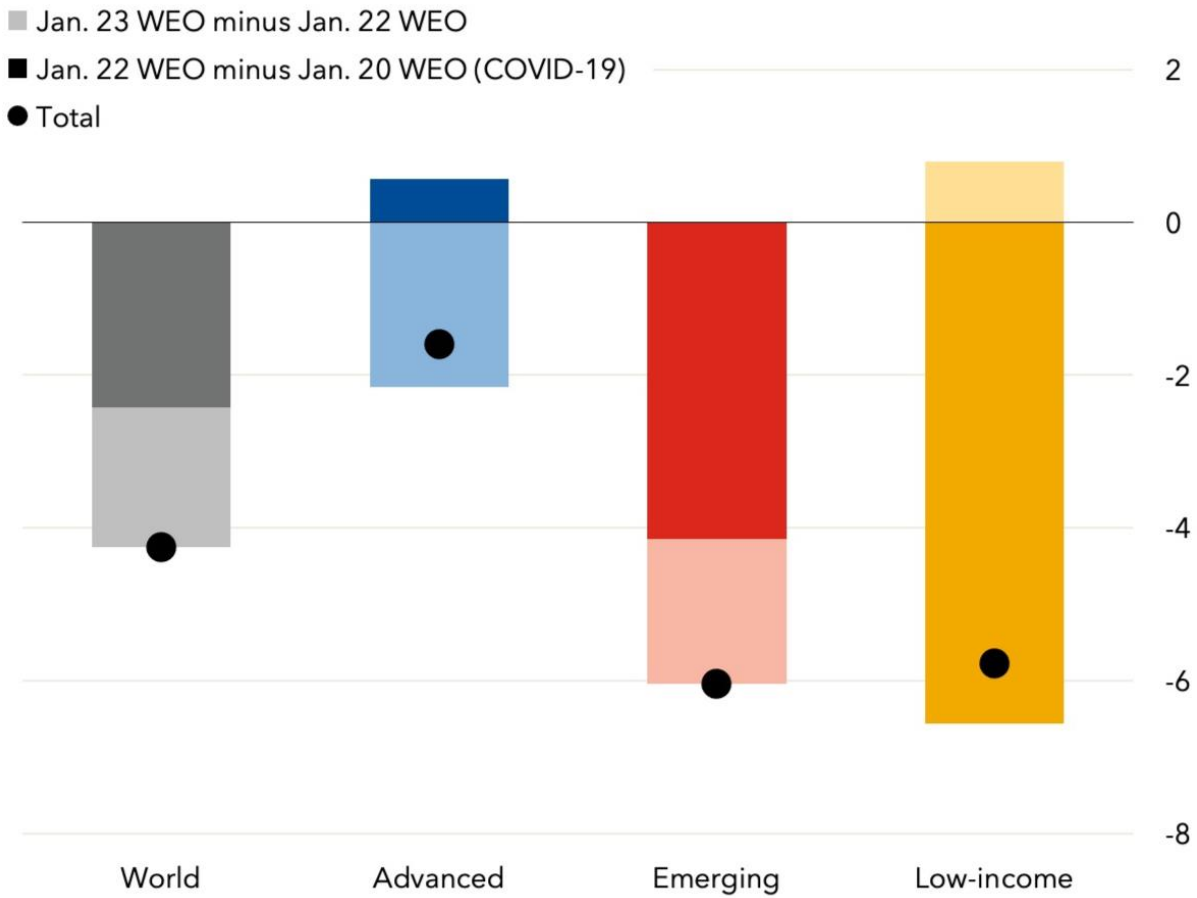
Sources: Consensus Forecast; Haver Analytics; IMF, World Economic Outlook January 2023 Update; and IMF staff calculations. Note: Aggregates are 2022 PPP GDP weighted averages. AE = Advanced economies. EA = Euro area.



Scarring since the pandemic

Output losses have increased since last year's forecast.

(output losses relative to pre-pandemic trend, 2024, percent deviation)



Sources: IMF, World Economic Outlook January 2023 Update; and IMF staff calculations.
Note: Bars show the difference in real output in 2024 since 2019 and anticipated output for the same period prior to the pandemic for the indicated regional group.



Latest World Economic Outlook Growth Projections

(real GDP, annual percent change)	ESTIMATE	PROJECTIONS	
	2022	2023	2024
World Output	3.4	2.9	3.1
Advanced Economies	2.7	1.2	1.4
United States	2.0	1.4	1.0
Euro Area	3.5	0.7	1.6
Germany	1.9	0.1	1.4
France	2.6	0.7	1.6
Italy	3.9	0.6	0.9
Spain	5.2	1.1	2.4
Japan	1.4	1.8	0.9
United Kingdom	4.1	-0.6	0.9
Canada	3.5	1.5	1.5
Other Advanced Economies	2.8	2.0	2.4
Emerging Market and Developing Economies	3.9	4.0	4.2
Emerging and Developing Asia	4.3	5.3	5.2
China	3.0	5.2	4.5
India	6.8	6.1	6.8
Emerging and Developing Europe	0.7	1.5	2.6
Russia	-2.2	0.3	2.1
Latin America and the Caribbean	3.9	1.8	2.1
Brazil	3.1	1.2	1.5
Mexico	3.1	1.7	1.6
Middle East and Central Asia	5.3	3.2	3.7
Saudi Arabia	8.7	2.6	3.4
Sub-Saharan Africa	3.8	3.8	4.1
Nigeria	3.0	3.2	2.9
South Africa	2.6	1.2	1.3
<i>Memorandum</i>			
Emerging Market and Middle-Income Economies	3.8	4.0	4.1
Low-Income Developing Countries	4.9	4.9	5.6

Source: IMF, *World Economic Outlook Update*, January 2023

Note: For India, data and forecasts are presented on a fiscal year basis, with FY 2022/23 (starting in April 2022) shown in the 2022 column. India's growth projections are 5.4 percent in 2023 and 6.8 percent in 2024 based on calendar year.

منابع:

<https://www.24ur.com/novice/gospodarstvo/imf-izboljsal-obete-za-svetovno-gospodarsko-rast-recesije-ne-pricakuje.html/>

<https://apnews.com/article/inflation-international-monetary-fund-china-economy-business-b38530a50416d0356fec60d30da97b61/>

<https://www.imf.org/en/Publications/WEO/Issues/2023/01/31/world-economic-outlook-update-january-2023/>

<https://www.imf.org/en/Blogs/Articles/2023/01/30/global-economy-to-slow-further-amid-signs-of-resilience-and-china-re-opening/>